Tilstandsrapport

Fritidsbolig
Seivikveien 16, 6517 KRISTIANSUND N
KRISTIANSUND kommune
gnr. 33, bnr. 48

Sum areal alle bygg: BRA: 195 m² BRA-i: 107 m²



Befaringsdato: 01.09.2026 **Rapportdato:** 21.09.2026 **Oppdragsnr.:** 12629-1351 **Eiendomsverdi ref nr:** LP1433

Autorisert foretak: Obron Gruppen AS **Sertifisert Takstingeniør:** Erik Bergsnev **Vår ref:** Erik Bergsnev

Rapporten kan brukes i inntil ett år etter rapportdato, og kan ikke gjenbrukes ved flere boligsalg i denne perioden.
Skjer det endringer, oppstår skader også videre på boligen, bør du som selger be om oppdatert rapport.

Norsk takst

Norsk takst er bransjeorganisasjonen for landets takstforetak, med om lag 1000 sertifiserte medlemmer fordelt på omtrent 700 bedrifter. I boligomsetningen regnes takstrapportene som et helt avgjørende element i den informasjonen som gjøres tilgjengelig for kjøper. Årlig leverer medlemmene rundt 90 000 tilstandsrapporter på bolig. Det gir en unik oversikt over norske boliger, og bidrar til at alle oppdrag kan utføres med utgangspunkt i erfaringsbasert kvalitet.

Norsk takst er opptatt av at boligomsetningen skal være trygg. Det stilles høye krav til utdanning, fagkunnskap og yrkesetikk. Norsk taksts medlemmer opptrer uavhengig av andre bransjeaktører. Bygningssakkyndige fakturerer sine tjenester uten hensyn til hvilken pris som oppnås, og skal heller ikke på annen måte ha noen egeninteresse knyttet til handelen.

Norsk takst arbeider for en tryggere og mer oversiktlig boligomsetning, og har en sentral rolle i utviklingen av standarder, regelverk og faglige prinsipper både i og utenfor Norge. Organisasjonen representerer bransjen i den europeiske organisasjonen TEGOVA, noe som bidrar til at takstingeniører og bygningssakkyndige i Norge tidlig kan tilpasse seg nye krav og bransjetrender. Norsk takst bidrar også i næringspolitisk sammenheng, og har vært en pådriver for at lover og regler skal styrke forbrukernes trygghet i boligomsetningen.



Rapportansvarlig



Erik Bergsnev

Uavhengig Takstingeniør

erik.bergsnev@obron.no

900 12 755

Norsk takst

Dette trenger du å vite om tilstandsrapporten



Hva er en tilstandsrapport?

En tilstandsrapport beskriver synlige skader/avvik eller tegn på skader/avvik på boligen. Rapporten fremhever vanligvis ikke positive egenskaper ved boligen.



Hva vurderer en bygningssakkyndig?

Den bygningssakkyndige vurderer boligen ut fra hva man kan forvente av en bygning av samme alder og type. Vurderingen gjøres som regel mot hvordan det var vanlig å bygge og regler som gjaldt da boligen ble oppført (søknadstidspunktet). Forhold som er vanlige for bygningens alder, slik som slitasje etter normal bruk regnes ikke som avvik.



Hva inneholder tilstandsrapporten?

Den bygningssakkyndige undersøker rom og bygningsdeler slik det kommer frem av forskrift til avhendingsloven (tryggere bolighandel). Tilstandsrapporten inneholder avvik som den bygningssakkyndige kan se, samt andre enkle undersøkelser der det kommer frem av forskriften. Målinger eller andre undersøkelser, der disse utføres, skjer ved stikkprøver på utvalgte, tilgjengelige bygningsdeler og overflater, og er ikke en fullstendig kontroll mot byggeregler som gjelder i dag. Det gjøres ikke nærmere undersøkelser slik som åpning av vegger eller andre bygningsdeler. I vegg mot våtrom og rom under terreng skal det i utgangspunktet borres et hull for å gjøre enkle undersøkelser, slik som fuktsøk.

Når du kjøper en brukt bolig

Når du kjøper en brukt bolig, er det viktig å være klar over at dette ikke kan sammenlignes med å kjøpe en ny bolig. Boligen kan være bygget på en annen måte enn det som er vanlig i dag, uten at det i seg selv betyr at det foreligger en feil eller et avvik. Bygninger svekkes over tid og utsettes for slitasje blant annet på grunn av bruk og vær og vind. Slik vanlig slitasje er normalt ikke en feil eller et avvik, og gir som utgangspunkt ikke dårligere tilstandsgrad så lenge funksjonen er ivaretatt. Mange boliger fornyes helt eller delvis, noen i flere omganger, eller det oppføres tilbygg. For boliger som er pusset opp eller endret, er det særlig viktig å merke seg at fornyelse av overflater ikke nødvendigvis betyr at bygningsdeler under er forbedret.

Vurdering mot byggeregler

Den bygningssakkyndige vurderer boligen mot hvordan det var vanlig å bygge og regler som gjaldt på søknadstidspunktet. Den bygningssakkyndige ser etter avvik som har betydning for og som reduserer boligens funksjon og verdi, og som kommer frem av forskrift til avhendingslova (tryggere bolighandel).

Noen bygningsdeler og forhold vil den bygningssakkyndige vurdere mot dagens regelverk. Etter dagens regelverk vil disse kunne få avvik og/eller TG2 eller TG3 uten at det nødvendigvis er krav om at avviket utbedres. Dette kan gjelde sluk, tettesjikt og fall på bad og vaskerom, forhold som gjelder sikkerhet mot brann, rekkverk, trapper osv.

Tilstandsrapporten beskriver ikke hele boligen

NÅR RAPPORTEN FØLGER MINIMUMSKRAVENE, OMFATTER DEN FOR EKSEMPEL IKKE

• vanlig slitasje og normal vedlikeholdstilstand • bagatellmessige forhold som ikke påvirker bygningens bruk eller verdi vesentlig • etasjeskillere • frittstående tilleggsbygg for eksempel garasje, bod, uthus, naust (om frittstående byggverk med boligfunksjoner og innrettet for varig opphold omfattes av minimumskravet, må vurderes konkret i det enkelte tilfellet) • innvendige og utvendige trapper • støttemurer • skjulte installasjoner • installasjoner utenfor bygningen • funksjonstesting av el- og VVS-installasjoner • geologiske forhold og bygningens plassering på grunnen • bygningens planløsning • bygningens innredning • løsøre slik som hvitevarer • utendørs svømmebasseng og pumpeanlegg • bygningens estetikk og arkitektur • bygningens lovlighet (bortsett fra synlige avvik som avdekkes i bruksendringer og brannceller, og synlige forhold som åpenbart kan påvirke helse, miljø og sikkerhet) • fellesarealer (med mindre boligeier har vedlikeholdsplikt for fellesarealer og dette er kjent for bygningssakkyndig, eller fellesarealet har en særlig tilknytning til boligen).

© iVerdi 2023 © Norsk takst 2023

Malen til denne rapporten, inkludert standardtekstene fra Norsk takst, er vernet etter åndsverkloven og kan kun benyttes av medlemsforetakene i Norsk takst og av takstingeniører som er sertifisert i slikt foretak, samt av kunder hos iVerdi og studenter hos NEAK. For andre aktører er eksemplarfremstilling av malen og standardtekster, som utskrift og annen kopiering til bruk som grunnlag for tilsvarende rapporter, bare tillatt når det er hjemlet i lov (kopiering til privat bruk, sitat o.l.) eller avtale med Norsk Takst (Forside) eller iVerdi (Hjem-iVerdi).

Utnyttelse i strid med lov eller avtale kan medføre erstatnings- og straffeansvar.

Obron Gruppen AS
Tungasletta 8
7047 TRONDHEIM

Dette trenger du å vite om tilstandsrapporten

Tilstanden vurderes med ulike tilstandsgrader

Tilstandsgraden gir uttrykk for en forventet teknisk tilstand, vurdert blant annet ut fra alder og normal bruk. Ved Tilstandsgrad 0 (TG0) og Tilstandsgrad 1 (TG1) gis det normalt ingen begrunnelse for valg av tilstandsgrad. For enkelte skjulte konstruksjoner kan alder alene være avgjørende for fastsettelse av tilstandsgrad.

Dersom den bygningssakkyndige anbefaler tiltak, for eksempel utbedringer, er det opp til rapportens bruker å vurdere om tiltakene er nødvendige og økonomisk forsvarlige.

Tilstandsgrad fastsettes etter faste kriterier som følger forskrift til avhendingslova (tryggere bolighandel). Der forskriften krever det eller det følger av mandatet, følges også bransjestandard NS3600 Teknisk tilstandsanalyse ved omsetning av bolig.

TG 0

TILSTANDSGRAD 0, TG0: INGEN AVVIK

Tilstandsgrad 0 brukes når bygningsdelen er tilnærmet ny, ikke viser tegn på slitasje og det skal være lagt frem dokumentasjon på faglig god utførelse. Det er ingen merknader til delen.

TG 1

TILSTANDSGRAD 1, TG1: MINDRE AVVIK

Tilstandsgrad 1 brukes når bygningsdelen har mindre avvik. Bygningsdelen har normal slitasje, og strakstiltak skal ikke anses som nødvendig. Graden kan også brukes når delen er ny, men der dokumentasjon på faglig god utførelse mangler.

TG 2

TILSTANDSGRAD 2, TG2: VESENTLIGE AVVIK OG MINDRE AVVIK SOM ETTER NS 3600 GIR TG 2

Tilstandsgrad 2 brukes når bygningsdelen har vesentlige avvik. Bygningsdelen har enten feil utførelse, en skade eller symptomer på skade, sterk slitasje eller nedsatt funksjon. Graden brukes når bygningsdelen trenger vedlikehold eller tiltak i nær fremtid. Graden skal også brukes når delen er gammel og det er grunn til å varsle om faren for skader på grunn av alderen, eller når det er grunn til å overvåke delen spesielt på grunn av fare for større skader eller følgeskader.

TG 3

TILSTANDSGRAD 3, TG3: STORE ELLER ALVORLIGE AVVIK

Tilstandsgrad 3 brukes når bygningsdelen har store eller alvorlige avvik. Bygningsdelen har kraftige symptomer på forhold som man må regne med trenger utbedring straks eller innen kort tid. Graden skal også brukes ved påvist funksjonssvikt eller sammenbrudd

TG IU

IKKE UNDERSØKT/IKKE TILGJENGELIG FOR UNDERSØKELSE

Det kan være avvik/skader som ikke er avdekket.

Informasjon om utbedringskostnader

Utbedringskostnadene i rapporten er sjablongmessige anslag basert på observerte forhold som feil, skader eller uregelmessigheter, samt foreslåtte tiltak. Disse anslagene er veiledende, angis i fem intervaller, er basert på generelle erfaringstall, og må ikke forveksles med konkrete pristilbud fra håndverkere eller entreprenører. Faktiske kostnader kan variere betydelig, avhengig av individuelle valg, materialpriser og markedsforhold. For å få en nøyaktig vurdering av utbedringskostnadene anbefales ytterligere undersøkelser og innhenting av flere pristilbud fra kvalifiserte fagfolk. Slike anslag gis som minimum for TG3, der dette er mulig.

- Tiltak under kr 20 000
- Tiltak mellom kr 20 000 – 100 000
- Tiltak mellom kr 100 000 – 200 000
- Tiltak mellom kr 200 000 – 500 000
- Tiltak over kr 500 000

Beskrivelse av eiendommen

Boligen holder en normal standard. Det er enkelte vedlikeholds- og oppgraderingsbehov.

Jfr. de enkelte punkter i rapporten.

Fritidsbolig - Byggeår: 1960

UTVENDIG Gå til side

Fritidsbolig oppført på stripefundamenter av betong, og søyler.
Vegger i bindingsverk med liggende bordkledning.
Tak i saltaksform, tekket med stålpanner.
Takrenner og nedløp er av metall. Vindskier er i treverk.
Vinduene er av PVC med 2-lags glass. Enkelte vinduer har ukjent alder.
Hovedytterdøren er malt.
Det er malt balkongdør i tre og skyvebalkongdør i PVC med 2-lags glass.
Det er terrasse på understøttende konstruksjon.
Det er platting på terreng som ligger inntil boligen.
Utvendige trapper i tre.

INNVENDIG Gå til side

Gulv med parkett, laminat, flis og belegg.
Vegger har tapet, malt panel og malte plater. Taket har malte plater og malt panel.
Etasjeskilleren er utført som trebjelkelag.
Det er mursteinspipe og vedovn.
Det er krypkjeller under trebjelkelag og stubbegulv.
Innvendige dører er formpressede innerdører og foldedører.

VÅTROM Gå til side

Våtrom › 1. etasje › Vaskerom
Våtrommet er oppført etter byggeforskrift fra før 1997, og det foreligger ingen dokumentasjon.

Belegg på gulv, baderomsplater på vegger og malt slette overflater i tak.
Opplegg for vaskemaskin, vegghengt utslagsvask i stål og toalett.

Våtrom › 1. etasje › Bad
Våtrommet er oppført etter tekniske forskrifter i perioden 1997–2010. Det foreligger ingen dokumentasjon.

Veggene har våtroms-/baderomsplater, taket har malte plater.
Flislagt gulv med elektriske varmekabler.
Våtrommet har skjult vanntett sjikt med påstrykningsmembran/smøremembran på gulv og synlig vanntett sjikt med baderomspanel på vegg. Det er plastsluk.
Innredning med under- og overskap, samt høyskap med profilerte fronter. Heldekkende dobbel servantplate. Speil og belysning.
Dusjkabinett, badekar og toalett.
Våtrommet har avtrekksventilasjon.

Våtrom › 1. etasje › Bad 2
Våtrommet er oppført etter byggeforskrift fra før 1997. Det foreligger ingen dokumentasjon.

Badet har gulvbelegg på gulv, baderomsplater på vegger og malt panel i tak.
Vegghengt innredning med skap og heldekkende servant. Speil og belysning. Dusjkabinett og toalett.
Elektrisk avtrekksvifte.

KJØKKEN Gå til side

Kjøkkeninnredning med under- og overskap med profilerte fronter. Benkeplate i laminat med nedfelt oppvaskkum. Det er utstyrt med kjøleskap, oppvaskmaskin og komfyr.

Kjøkkenet har kjøkkenventilator med avtrekk ut.

TEKNISKE INSTALLASJONER Gå til side

Det er glødde kobberrør (bøyelige med plasthylse) innvendige vannledninger.
Synlig vannlåser/røropplegg i plastmateriale (PP-plast) under oppvaskbenk og under servanter/vasker på våtrom (sluk er vurdert/beskrevet under våtrom). Øvrige avløp er skjult.
Det er naturlig ventilasjon (oppdrift/termisk).
Det er en ca. 200 liters varmtvannstank, plassert i krypkjeller.
Luft-til-luft varmepumpe.
To sikringsskap med automatsikringer.
Boligen har røykvarslere og slukkeapparat.

TOMTEFORHOLD Gå til side

Byggegrunnen er av fjell.
Det er ukjent om det gjort utbedringer på drenering/fuktsikring siden byggeåret.
Boligen er oppført på stripefundamenter i betong, og søyler.
Bygningen ligger i skrånede terreng. På grunn av terrasser på bakken, er det ikke mulig å vurdere terrengforhold (ev. fall inn mot mur) under terrasser.
Avløpsledningene er av PP plastrør (innvendig, svarte eller hvite rør), med avløp til sjø. Avløpsrør har ukjent alder. Vannledningene er av plast (PEL eller PE), med tilknytning til offentlig vannforsyning via private stikkledninger. Vannledninger har ukjent alder.

Arealer Gå til side

Forutsetninger og vedlegg Gå til side

Beskrivelse av eiendommen

Lovlighet

Gå til side

Fritidsbolig

• Det foreligger ikke tegninger

Undertegnede er ikke forelagt byggemeldte/godkjente byggetegninger for bolighus eller tilbygg, og det er heller ikke fremlagt opprinnelige tegninger fra da bygningen ble oppført. Det er derfor begrenset grunnlag for å kontrollere om disse er godkjent.

Uthus

• Det foreligger ikke tegninger

Undertegnede er ikke forelagt tegninger av uthus.

Garasje

• Det foreligger ikke tegninger

Undertegnede er ikke forelagt tegninger på garasje.

Sammendrag av boligens tilstand

Fordeling av tilstandsgrader

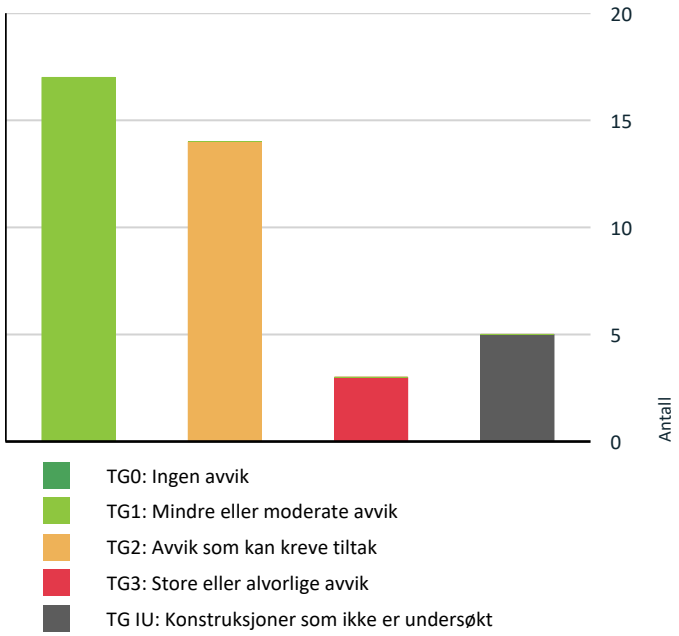

Vil du vite mer om tilstandsgrader? Se side 4.

Anslag på utbedringskostnad

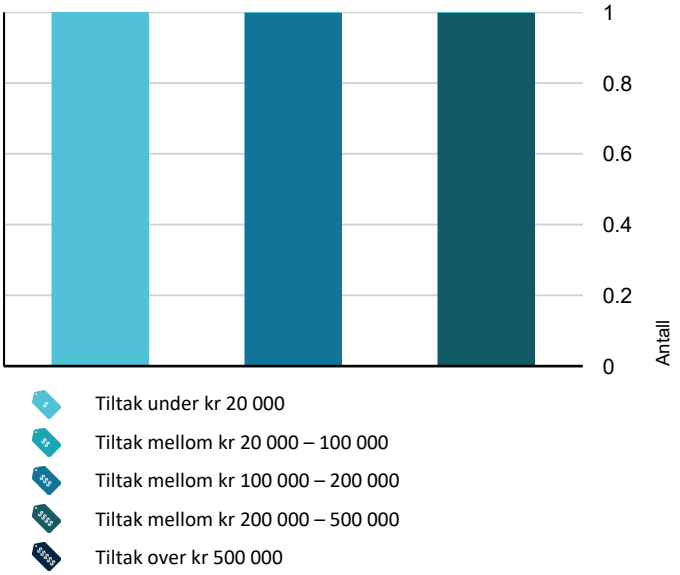

Hva er anslag på utbedringskostnad? Se side 4.

Oppsummering av avvik

Vil du vite mer? Se på rommet eller bygningsdelen senere i rapporten.

Fritidsbolig

TG 3 STORE ELLER ALVORLIGE AVVIK

Utvendig > Balkonger, verandaer, takterrasser og altaner	Gå til side
Våtrom > 1. etasje > Vaskerom > Generell	Gå til side
Våtrom > 1. etasje > Bad 2 > Generell	Gå til side

TG IU KONSTRUKSJONER SOM IKKE ER UNDERSØKT

Tekniske installasjoner > Varmtvannsbereder/tank	Gå til side
Tomteforhold > Fuktsikring og drenering	Gå til side
Våtrom > 1. etasje > Vaskerom > Tilliggende konstruksjoner våtrom	Gå til side
Våtrom > 1. etasje > Bad > Tilliggende konstruksjoner våtrom	Gå til side
Våtrom > 1. etasje > Bad 2 > Tilliggende konstruksjoner våtrom	Gå til side

TG 2 AVVIK SOM KAN KREVE TILTAK

Utvendig > Nedløp, beslag og skorsteiner over tak	Gå til side
Utvendig > Takkonstruksjon/Loft	Gå til side
Utvendig > Yttervegger/Veggkonstruksjon	Gå til side
Utvendig > Terrasser og plattinger på terreng	Gå til side
Utvendig > Utvendige trapper	Gå til side
Innvendig > Etasjeskiller og bærende konstruksjoner	Gå til side
Innvendig > Krypkjeller	Gå til side
Innvendig > Skadedyr og fuktkrevende insekter	Gå til side
Tekniske installasjoner > Innvendige vannledninger	Gå til side

Sammendrag av boligens tilstand

- **Våtrom > 1. etasje > Vaskerom > Dokumentasjon for våtrom** Gå til side
- **Våtrom > 1. etasje > Bad > Dokumentasjon for våtrom** Gå til side
- **Våtrom > 1. etasje > Bad > Overflater gulv** Gå til side
- **Våtrom > 1. etasje > Bad > Vanntett sjikt, membran og sluk** Gå til side
- **Våtrom > 1. etasje > Bad > Ventilasjon** Gå til side

HELSE, MILJØ OG SIKKERHET

Forhold som åpenbart kan medføre fare for helse, miljø og sikkerhet

- Det mangler samsvarserklæring for hele eller deler av anlegget. Gå til side
- Eiendommen ligger i et flomutsatt(overvann) område i henhold til kommunedelsplan/NVE.

  Fysisk risiko overvann på grad 2 av 6, ifølge eiendomsverdi.

Tilstandsrapport

FRITIDSBOLIG



Byggeår
1960

Kommentar
Ifølge Eiendomsverdi.

Anvendelse
Bolig

Standard
Normal standard på bygget ut ifra alder/konstruksjon - jamfør beskrivelse under konstruksjoner.

Vedlikehold
Bygget har noe vedlikeholdsbehov.

Tilbygg / modernisering		
2009	Tilbygg	Tilbygg i husets lengderetning i form av bad/soverom. Årstall ifølge eier.
1992	Tilbygg	Tilbygg i form av stue. Årstall ifølge tidligere salgsoppgaver.

UTVENDIG

TG 1 Taktekking

Punktet må sees i sammenheng med Takkonstruksjon/Loft

Beskrivelse
Taket er tekket med stålpanner(Decra glatt) med undertakstekking av takpapp. Besiktiget fra takfot fra terrase.
Siden taket (takkonstruksjon, taktekking og skorstein) kun er observert fra takfot, er vurderingen begrenset av dette. Det er ikke sikkerhetsmessig forsvarlig å bevege seg ut på taket. Selv om det ikke er avdekket skader under befaringen, betyr ikke dette at det ikke foreligger skader som en besiktigelse på taket kan avdekke. Vær oppmerksom på denne risikoen. En undersøkelse på taket kan utføres av en fagperson under tilstrekkelige sikkerhetsforhold.

Årstall: 2018 **Kilde:** Eier

TG 2 Nedløp, beslag og skorsteiner over tak

Beskrivelse
Takrenner og nedløp er av metall. Vindskier er i treverk.

Årstall: 2018 **Kilde:** Eier

Vurdering av avvik:
• Det er ikke tilfredsstillende bortledning av vann fra taknedløp ved grunnmur.

• Takrenner er avsluttet helt inn til vindskier. Dette gir optimale forhold for at fukt blir stående mellom takrenne og vindski, og kan på sikt medføre råteskade i treverk.

Konsekvens/tiltak
• Det anbefales å etablere tilfredsstillende bortledning av vann fra taknedløp, slik at vann ledes bort fra grunnmuren.

• Det anbefales lokale utbedringer, for å hindre at vindskier får råteskader.





TG 2 Takkonstruksjon/Loft

Punktet må sees i sammenheng med Taktekking

Beskrivelse
Taket er et saltak med sperrekonstruksjon og undertak av rupanel.

Fuktskjolder stammer mest sannsynlig fra før taktekking/beslag ble skiftet og derfor ikke vurdert som avvik/risiko.

Vurdering av avvik:
• Det er begrenset/dårlig ventilering av takkonstruksjonen.

• Det er symptom på aktivitet fra biologiske skadegjørere(mus).

• Det er begrenset tilkomst for inspeksjon av hele kaldloftet.

Konsekvens/tiltak
• Det anbefales å forbedre ventilasjonen i takkonstruksjonen for å sikre tilstrekkelig luftgjennomstrømning og redusere fuktbelastning.

• Det anbefales å undersøke omfang og årsak til aktiviteten, samt iverksette nødvendige tiltak for å hindre videre angrep og skadeutvikling.

Tilstandsrapport

• Det anbefales å gjøre nærmere undersøkelser av hele kaldloftet, spesielt rundt gjennomføringer i tak.

TG 2 Yttervegger/Veggkonstruksjon

Beskrivelse

Ytterveggene er oppført i bindingsverkskonstruksjon fra byggeår og har stående bordkledning.

Eier opplyser om at kledningen er fra 2016 og 2019.

Vurdering av avvik:

• Det er påvist enkelte sprukne kledningbord og ufagmessig innfesting.

Konsekvens/tiltak

• Det anbefales å gjøre lokale utbedringer av kledning, for å forhindre fuktinntrenging og påfølgende råteskader i kledning.

TG 1 Vinduer og takvinduer/takluker/overlys

Beskrivelse

Vinduene er av PVC med 2-lags glass. Enkelte vinduer har ukjent alder.

Årstall: 2019 **Kilde:** Eier

TG 1 Ytterdører

Beskrivelse

Hovedytterdøren er malt.

TG 1 Balkongdører

Beskrivelse

Det er malt balkongdør i tre og skyvebalkongdør i PVC med 2-lags glass.

Årstall: 2019 **Kilde:** Eier

TG 3 Balkonger, verandaer, takterrasser og altaner

Beskrivelse

Det er terrasse på understøttende konstruksjon.

Eier opplyser om at terrasse er oppført i 2010.

Vurdering av avvik:

• Det er påvist fukt-/råteskader i rekkverk.

• Det er påvist grønske og svertesopp i den understøttende konstruksjonen og på undersiden av terrassebordene.

Enkelte steder er konstruksjonen tildekket.

Konsekvens/tiltak

• Råteskadet rekkverk må skiftes ut for å sikre tilstrekkelig styrke og trygg bruk.

• Konstruksjonen bør observeres og vedlikeholdes jevnlig for å forhindre fukt- og råteskade, redusert levetid og skader på konstruksjonen.

Det anbefales nærmere undersøkelser av de deler av kontruksjonen som er tildekket.

Kostnadsestimat: Under 20 000







TG 2 Terrasser og plattinger på terreng

Beskrivelse

Det er platting på terreng som ligger inntil boligen.

Vurdering av avvik:

• Det er registrert en del fukt- og råteskader på plattingen.

Konsekvens/tiltak

• Det anbefales å gjøre utskiftninger og gjennomføre nødvendig vedlikehold for å sikre trygg bruk og levetid.

Tilstandsrapport



TG 2 Utvendige trapper

Beskrivelse

Utvendige trapper i tre.

Vurdering av avvik:

• Det er registrert noe svikt i understøtting på enkelte steder i trapper fra terrasse ned til terreng, og på trapp fra parkeringsplass ned til boligen.

Konsekvens/tiltak

• Det anbefales å gjøre lokale utbedringer av understøttelsen for å hindre ytterligere svikt og redusere risikoen for personskade eller ytterligere skader på trappene.

INNVENDIG

TG 1 Overflater - gulv

Beskrivelse

Gulv med parkett, laminat, flis og belegg.

Ifølge eier er overflater kontinuerlig oppgradert opp gjennom tiden.

TG 1 Overflater - vegger og himlinger

Beskrivelse

Vegger har tapet, malt panel og malte plater. Taket har malte plater og malt panel.

TG 2 Etasjeskiller og bærende konstruksjoner

Beskrivelse

Etasjeskilleren er utført som trebjelkelag.

Vurdering av avvik:

• Det er målt lokal høydeforskjell som er større enn 15 mm.

Konsekvens/tiltak

• Det vil alltid være påregnelig at det over tid oppstår noe sig/setninger i konstruksjoner, derfor er det ikke unormalt med mindre skjevheter, hvor da registrerte avvik har ingen videre bygningsmessig konsekvens og vurderes å være innenfor det som er forventbart ut fra husets alder.

Radon

Beskrivelse

Bygget er oppført over støpte pilarer, og det underliggende kryprommet er åpent fra alle sider. Radonvurdering anses derfor ikke som relevant, da det ikke er direkte kontakt mellom bygningen og grunnen.

Geo.kart fra NGU viser at området boligen ligger i kun har moderat til lav forekomst av radon.

⚠ Pipe/skorsteiner og ildsteder inne i boligen

Beskrivelse

Det er mursteinspipe og vedovn.

Det ble utført tilsyn i 2026. Merknader fra tilsyn: Teglskorstein bør vurderes rehabilitert.
Etter inspeksjon av teglskorsteinens innside med lykt og speil konkluderes det med
at skorsteinen bærer preg av alderdom og slitasje.
Teglskorstein er slitt, har dype og dårlige fuger samt noen sår/skader etter tidligere
monterte ildsteder.
Det bør startes med planlegging for rehabilitering av eldre teglskorstein for å øke
byggverkets brannsikkerhet.

TG 2 Krypkjeller

Beskrivelse

Det er krypkjeller under trebjelkelag og stubbegulv.

Vurdering av avvik:

• Det er symptomer på forhøyet fuktnivå i deler av krypkjeller. Fuktig jordgulv og tegn til fuktkrevende innsekter.

Konsekvens/tiltak

• Det anbefales at konstruksjonen observeres jevnlig for å unngå skade. Ytterligere undersøkelser bør gjennomføres for å avdekke årsak til forhøyet fuktnivå og eventuelle skader.
Fuktproblemer i krypkjeller kan føre til råte, sopp, skadedyr og redusert bæreevne i konstruksjonen dersom tiltak ikke iverksettes.

TG 1 Innvendige dører

Beskrivelse

Innvendige dører er formpressede innerdører og foldedører.

TG 2 Skadedyr og fuktkrevende insekter

Beskrivelse

Det er registrert symptomer på mus og fuktkrevende innsekter.

Vurdering av avvik:

• Det er observert fuktkrevende insekter i deler av krypkjeller.
• Det er registrert spor etter skadedyr, men av ukjent omfang.
• Det er påvist inntrekksveier for gnagere.

Konsekvens/tiltak

Tilstandsrapport

• Fuktkrevende insekter kan indikere fuktproblemer og risiko for skader i konstruksjonen.

• Spor etter skadedyr kan indikere aktivitet, med risiko for utvikling av skader over tid.

• Det anbefales ytterligere undersøkelse av fagekspert.

• Det anbefales å tette åpninger og etablere gnagesikring for å hindre tilgang.

VÅTROM

1. ETASJE > VASKEROM

TG 3 Generell

Beskrivelse

Våtrommet er oppført etter byggeforskrift fra før 1997, og det foreligger ingen dokumentasjon.

Vaskerom med opplegg for vaskemaskin, vegghengt utslagsvask i stål og toalett.

Vurdering av avvik:

• Våtrommet må oppgraderes for å tåle normal bruk etter dagens krav.

Konsekvens/tiltak

• Våtrommet har behov for omfattende oppgraderinger. For å sikre en løsning som oppfyller gjeldende krav, bør tettesjikt, sluk og røropplegg oppgraderes og dokumenteres.

Kostnadsestimat: 100 000 - 200 000

1. ETASJE > VASKEROM

TG 2 Dokumentasjon for våtrom

Beskrivelse

Det foreligger ikke dokumentasjon på våtrommet.

Vurdering av avvik:

• Det foreligger ikke dokumentert utførelse av vanntett sjikt.

Konsekvens/tiltak

• Uten dokumentasjon vet man ikke om membran er korrekt utført eller om sluk, overganger og gjennomføringer er tette. Manglende dokumentasjon gir derfor økt risiko for skjulte fuktskader, selv om det ikke er synlige tegn i dag. Skader kan utvikle seg og bli omfattende før de oppdages.

1. ETASJE > VASKEROM

TG IU Tilliggende konstruksjoner våtrom

Beskrivelse

Hulltaking er ikke foretatt. Ingen tegn til fukt ved visuell observasjon eller ved bruk av fuktindikator ved befaringen.

Vurdering av avvik:

• Hulltaking er ikke utført da bygningsmessige forhold og konstruksjoner gjør dette fysisk vanskelig eller ikke gjennomførbart.

Konsekvens/tiltak

• Konsekvensen er at tilstanden i tilliggende konstruksjoner er usikker, og det kan finnes skjulte feil (f.eks. fukt eller skade).

1. ETASJE > BAD

Generell

Beskrivelse

Våtrommet er oppført etter tekniske forskrifter i perioden 1997–2010. Det foreligger ingen dokumentasjon.

Årstall: 2009 **Kilde:** Eier





1. ETASJE > BAD

TG 2 Dokumentasjon for våtrom

Vurdering av avvik:

• Det foreligger ikke dokumentert utførelse av vanntett sjikt.

Konsekvens/tiltak

• Uten dokumentasjon vet man ikke om membran er korrekt utført eller om sluk, overganger og gjennomføringer er tette. Manglende dokumentasjon gir derfor økt risiko for skjulte fuktskader, selv om det ikke er synlige tegn i dag. Skader kan utvikle seg og bli omfattende før de oppdages.

1. ETASJE > BAD

TG 1 Overflater, vegger og himling

Beskrivelse

Veggene har våtroms-/baderomsplater, taket har malte plater.

Årstall: 2009 **Kilde:** Eier

1. ETASJE > BAD

TG 2 Overflater gulv

Tilstandsrapport

Beskrivelse
Våtrommet har flislagt gulv med elektriske varmekabler og fall mot sluk på 10 mm.

Årstall: 2009 **Kilde:** Eier

Vurdering av avvik:
• Det er påvist avvik i fallforhold til sluk i forhold til krav i forskrift på befaringstidspunktet.

Konsekvens/tiltak
• Til tross for avviket i fall/høydeforskjell til sluk, vil gulvet fortsatt kunne lede vann mot sluket, men med redusert effektivitet. Dette kan potensielt øke risikoen for vannansamling i enkelte områder av badet.

1. ETASJE > BAD

TG 2 Vanntett sjikt, membran og sluk

Beskrivelse
Våtrommet har skjult vanntett sjikt med påstrykningsmembran/smøremembran på gulv og synlig vanntett sjikt med baderomspanel på vegg. Det er plastsluk, og høydeforskjellen fra toppen av sluket til toppen av membran ved dørterskelen er 30 mm.

Årstall: 2009 **Kilde:** Eier

Vurdering av avvik:
• Sluk har begrenset mulighet for inspeksjon og rengjøring, og er av den grunn ufullstendig undersøkt.

• Påstrykningsmembran/smøremembran på gulv er eldre enn 15 år og det mangler dokumentasjon. Tettesjiktet har derfor usikker fremtidig funksjon.

• Baderomspanel er eldre enn 10 år og det mangler dokumentasjon. Tettesjiktet har derfor usikker fremtidig funksjon.

Konsekvens/tiltak
• Når sluket har begrenset tilgang, er det vanskelig å rengjøre sluket og å inspisere den for å oppdage skader i membranen/fuger rundt sluket, som er avgjørende for å forhindre lekkasjer.

• Konsekvensen er at membranens tilstand og tetthet er usikker som følge av alder og manglende dokumentasjon, noe som øker risikoen for skjulte fuktskader og kan medføre behov for nærmere undersøkelser og eventuell rehabilitering av våtrommet.

• Konsekvensen er at membranen/tettesjilt kan ha redusert funksjon og tetthet som følge av alder, noe som øker risikoen for fuktinntrengning og skjulte skader i konstruksjonen, samt behov for oppgradering eller rehabilitering av våtrommet.

• Det anbefales årlig visuell kontroll.

1. ETASJE > BAD

TG 1 Sanitærutstyr og innredning

Beskrivelse
Innredning med under- og overskap, samt høyskap med profilerte fronter. Heldekkende dobbel servantplate. Speil og belysning. Dusjkabinett, badekar og toalett.

Årstall: 2009 **Kilde:** Eier

1. ETASJE > BAD

TG 2 Ventilasjon

Beskrivelse
Våtrommet har avtrekksventilasjon.

Årstall: 2009 **Kilde:** Eier

Vurdering av avvik:
• Våtrommet har begrenset tilluftsventilering. For at ventilasjonen skal fungere, må luft både trekkes ut (avtrekk) og slippes inn (tilluft). Hvis det mangler tilluft, får ikke luften sirkulert skikkelig.

Konsekvens/tiltak
• Over tid kan begrenset tilluftsventilering resultere i mugg- og soppdannelse, spesielt på steder som ikke får god nok luftgjennomstrømning.

• Det anbefales å øke åpningen på spalte under dør. Dette vil bidra til bedre ventilasjon og redusere fuktbelastningen i rommet.

1. ETASJE > BAD

TG IU Tilliggende konstruksjoner våtrom

Beskrivelse
Fuktmåling ved hulltaking er ikke foretatt. Våtsone grenser mot yttervegger.

Vurdering av avvik:
• Hulltaking er ikke utført da bygningsmessige forhold og konstruksjoner gjør dette fysisk vanskelig eller ikke gjennomførbart.

Konsekvens/tiltak
• Konsekvensen er at tilstanden i tilliggende konstruksjoner er usikker, og det kan finnes skjulte feil (f.eks. fukt eller skade).

1. ETASJE > BAD 2

TG 3 Generell

Beskrivelse
Våtrommet er oppført etter byggeforskrift fra før 1997. Det foreligger ingen dokumentasjon.

Badet har gulvbelegg på gulv, baderomsplater på vegger og malt panel i tak.
Vegghengt innredning med skap og heldekkende servant. Speil og belysning. Dusjkabinett og toalett.
Elektrisk avtrekksvifte.

Vurdering av avvik:
• Våtrommet må oppgraderes for å tåle normal bruk etter dagens krav.

Konsekvens/tiltak
• Manglende oppgradering av våtrommet medfører høy risiko for at konstruksjonene ikke vil tåle vanlig bruk av vann eller lekkasjer. Selv om det er dusjkabinett, er det fortsatt en betydelig risiko for at våtrommets konstruksjoner ikke tåler lekkasjer. Dette kan føre til fuktskader på tilstøtende konstruksjoner.

Kostnadsestimat: 200 000 - 500 000

1. ETASJE > BAD 2

TG IU Tilliggende konstruksjoner våtrom

Beskrivelse

Tilstandsrapport

Fuktmåling ved hulltaking er ikke foretatt.

Vurdering av avvik:
• Hulltaking er ikke utført da bygningsmessige forhold og konstruksjoner gjør dette fysisk vanskelig eller ikke gjennomførbart.

Konsekvens/tiltak
• Konsekvensen er at tilstanden i tilliggende konstruksjoner er usikker, og det kan finnes skjulte feil (f.eks. fukt eller skade).

KJØKKEN

1. ETASJE > KJØKKEN

TG 1 Overflater og innredning

Beskrivelse
Kjøkkeninnredning med under- og overskap med profilerte fronter. Benkeplate i laminat med nedfelt oppvaskkum. Det er utstyrt med kjøleskap, oppvaskmaskin og komfyr.

Eier opplyser om at kjøkken ble pusset opp i 2018, med maling av fronter og ny benkeplate.

Årstall: 2018 **Kilde:** Eier

1. ETASJE > KJØKKEN

TG 1 Avtrekk

Beskrivelse
Kjøkkenet har kjøkkenventilator med avtrekk ut.

TEKNISKE INSTALLASJONER

TG 2 Innvendige vannledninger

Beskrivelse
Det er glødde kobberrør (bøyelige med plasthylse) innvendige vannledninger.

Vurdering av avvik:
• Glødde kobberrør er eldre enn 15 år og har derfor usikker fremtidig funksjon.

Konsekvens/tiltak
• Eldre glødde kobberrør har økt risiko for slitasje og lekkasjer, med fare for vannskader.

• Det anbefales å følge med på tilstanden. Det kan bli behov for utskifting av rørsystemet for å sikre videre funksjon og redusere risiko for skader.

TG 1 Innvendige avløpsrør

Beskrivelse
Synlig vannlåser/røropplegg i plastmateriale (PP-plast) under oppvaskbenk og under servanter/vasker på våtrom (sluk er vurdert/beskrevet under våtrom). Øvrige avløp er skjult.

TG 1 Ventilasjon

Beskrivelse
Det er naturlig ventilasjon (oppdrift/termisk).

TG IU Varmtvannsbereder/tank

Beskrivelse
Det er en ca. 200 liters varmtvannstank, plassert i krypkjeller.

TG 1 Andre VVS-installasjoner

Beskrivelse
Luft-til-luft varmepumpe.

Årstall: 2023 **Kilde:** Eier

Elektrisk anlegg

Dette er en forenklet kontroll begrenset til de spørsmål og undersøkelser som forskrift til avhendingslova (tryggere bolighandel) § 2-18 inneholder. Dette kan ikke sammenlignes med en kontroll utført av offentlig myndighet (Det lokale eltilsyn) eller registrert elektrovirksomhet, og en bygningssakkyndig har verken kompetanse eller lov til å foreta en slik kontroll.

Tilstanden er vurdert ut fra den forenklede og begrensede kontrollen som forskriften inneholder. El-anlegget kan ha feil og mangler som en slik forenklet undersøkelse ikke vil avdekke. Vær derfor oppmerksom på denne risikoen, og søk videre veiledning eller få en fullstendig kontroll utført av registrert elektrovirksomhet.

Beskrivelse
To sikringsskap med automatsikringer. Det elektriske anlegget har ukjent alder.

Eier opplyser om at det har vært tilsyn i senere tid, og at mangler ble utbedret. Det er ikke kjent når dette ble utført og det foreligger ikke dokumentasjon.
Eier opplyser om at installasjon av nye sikringsskap er utført av autorisert installatør.

Vurdering av avvik:
• Det mangler samsvarserklæring for hele eller deler av anlegget.

Konsekvens/tiltak
• Manglende samsvarserklæring øker sannsynligheten for at det elektriske anlegget er utført av ufaglærte og at anlegget har feil og mangler. Dette øker fare for brann- og støt og kan i verste fall utgjøre fare for liv og helse. Det kan i tillegg medføre utbedringskostnader. Det er derfor behov for at en kvalifisert elektrofaglig person kontrollerer det elektriske anlegget.

Branntekniske forhold

Beskrivelse
Boligen har røykvarslere og slukkeapparat.

TOMTEFORHOLD

Tilstandsrapport

Byggegrunn

Beskrivelse

Byggegrunnen er av fjell.

TG IU Fuktsikring og drenering

Beskrivelse

Det er ukjent om det gjort utbedringer på drenering/fuktsikring siden byggeåret. Grunnmurer er tildekket av markterrasser og det er ingen inspeksjonmulighet.

TG 1 Grunnmur og fundamenter

Beskrivelse

Boligen er oppført på stripefundamenter i betong, og søyler.

TG 1 Terrengforhold

Beskrivelse

Bygningen ligger i skrånede terreng. På grunn av terrasser på bakken, er det ikke mulig å vurdere terrengforhold (ev. fall inn mot mur) under terrasser.

Vurdering av avvik:

• Eiendommen ligger i et flomutsatt(overvann) område i henhold til kommunedelsplan/NVE.

Fysisk risiko overvann på grad 2 av 6, ifølge eiendomsverdi.

Konsekvens/tiltak

• Bygningens beliggenhet kan medføre risiko for flom eller oversvømmelse, noe som kan få konsekvenser for personsikkerhet, bruk av bygningen og bygningskonstruksjoner.

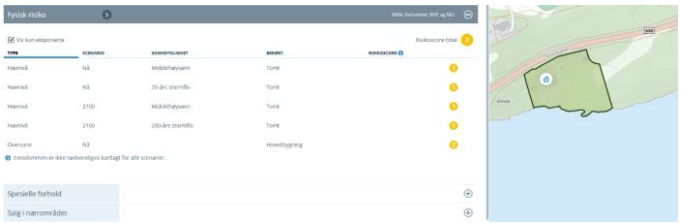

TG 1 Utvendige vann- og avløpsledninger inkl. overvann og avløp fra drenering

Beskrivelse

Avløpsledningene er av PP plastrør (innvendig, svarte eller hvite rør), med avløp til sjø. Avløpsrør har ukjent alder. Vannledningene er av plast (PEL eller PE), med tilknytning til offentlig vannforsyning via private stikkledninger. Vannledninger har ukjent alder.

FORHOLD SOM ÅPENBART KAN MEDFØRE FARE FOR HELSE, MILJØ OG SIKKERHET

Dette punktet inneholder tydelige og lett synlige forhold ved boligen som åpenbart kan påvirke helse, miljø og sikkerhet, og som bygningssakkyndige har oppdaget. Terskelen for hva som anses som åpenbart er høy, og det utføres ikke undersøkelser med sikte på å avdekke slike forhold. Punktet omfatter ikke skjulte eller ikke-synlige forhold, tekniske vurderinger eller forhold som krever spesialundersøkelser. Forhold vurderes etter byggteknisk forskrift på befaringstidpunktet. Røykvarslere og håndholdt brannslukningsutstyr vurderes etter gjeldende forskrift om brannforebygging.

⚠ Helse, miljø og sikkerhet

Vurdering av avvik:

• Det mangler samsvarserklæring for hele eller deler av anlegget.

• Eiendommen ligger i et flomutsatt(overvann) område i henhold til kommunedelsplan/NVE.

Fysisk risiko overvann på grad 2 av 6, ifølge eiendomsverdi.

Konsekvens/tiltak

• Manglende samsvarserklæring øker sannsynligheten for at det elektriske anlegget er utført av ufaglærte og at anlegget har feil og mangler. Dette øker fare for brann- og støt og kan i verste fall utgjøre fare for liv og helse. Det kan i tillegg medføre utbedringskostnader. Det er derfor behov for at en kvalifisert elektrofaglig person kontrollerer det elektriske anlegget.

• Bygningens beliggenhet kan medføre risiko for flom eller oversvømmelse, noe som kan få konsekvenser for personsikkerhet, bruk av bygningen og bygningskonstruksjoner.

Bygninger på eiendommen

Uthus



Anvendelse
Lagring

Byggeår
1975

Kommentar
Ifølge tidligere salgsoppgaver.

Standard
Bygget har gjennomgående lav standard. Se nærmere beskrivelse under Konstruksjoner.

Vedlikehold
Bygget er gammelt og bærer preg av manglende vedlikehold og oppgraderinger. Se nærmere beskrivelse under Konstruksjoner.

Beskrivelse
Uthus oppført i trekonstruksjoner.
Vegger i bindingsverk med liggende og stående bordkledning på yttervegg.
Tak i saltaks- og pulttaksform med stålplater på yttertak.
Vinduer og dører i malt tre.

Bygget er ikke tilstandsvurdert ihht Forskrift til avhendingslova og NS3600. Dette er kun en enkel beskrivelse.

Garasje



Anvendelse
Garasje

Byggeår
1991

Kommentar
Ifølge tidligere salgsoppgaver.

Standard
Normal standard på bygget ut ifra alder/konstruksjon - jamfør beskrivelse under konstruksjoner.

Vedlikehold
Bygget er jevnlig vedlikeholdt.

Beskrivelse
Garasje oppført på støpt plate på mark.
Vegger i bindingsverk med liggende bordklednig på yttervegg.
Tak i saltaksform med W-takstoler.
Motorisert leddport i tre. Vinduer og dører i malt tre.

Bygget er ikke tilstandsvurdert ihht Forskrift til avhendingslova og NS3600. Dette er kun en enkel beskrivelse.

Arealer, byggetegninger og brannceller

Standard gjeldende fra 01.01.2024

Arealmålinger og arealoppsett er basert på Norsk standard 3940:2023 Areal- og volum-beregninger av bygninger. Arealet gjelder for tidspunktet da boligen ble målt

Hva er måleverdig areal?

Arealet i rommet må ha minst 1,90 m fri høyde over gulvet og minst bredde på 0,60 m. Et loft med skråtak vil for eksempel bare få registrert målbart areal der høyden er minst 1,90 m og bredden minst 0,60 m.Rommet må ha dør eller luke, og gangbart gulv.

Hva er bruksareal?

BRA = BRA-i + BRA-e + BRA-b

Bruksarealet for bygningen er bruttoarealet minus arealet som opptas av yttervegger.

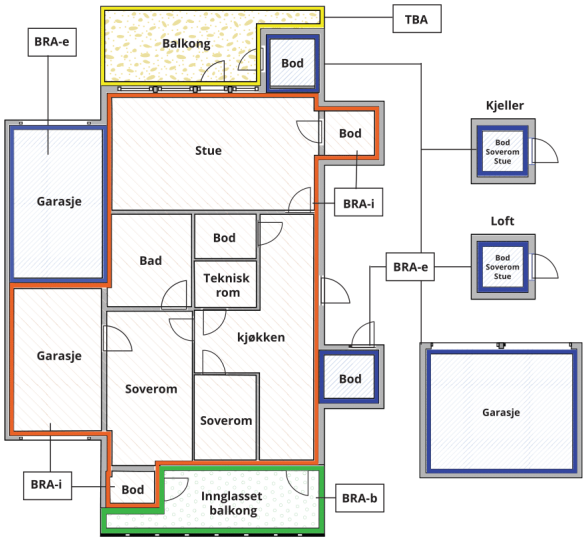



Carport og/eller garasjeplass i felles garasjeanlegg er ikke måleverdig areal

Internt bruksareal **(BRA-i)**	Arealet innenfor boenheten(e)
Eksternt bruksareal **(BRA-e)**	Arealet av alle rom utenfor boenheten(e) og som tilhører denne, slik som for eksempel boder
Innglasset balkong mv **(BRA-b)**	Arealet av innglasset balkong, veranda eller altan når denne er tilknyttet boenheten(e)
Terrasse- og balkongareal **(TBA)**	Arealet av terrasser, åpne balkonger og åpen altan tilknyttet boenheten(e)
Gulvareal **(GUA)**	Er sum av BRA (bruksareal) og ALH (areal med lav takhøyde). Areal med lav takhøyde (ALH) er ikke måleverdig areal, som skyldes skråtak og lav himlingshøyde. GUA kan opplyses i markedsføring der det er aktuelt for den konkrete boligen og kun sammen med BRA-i, for eksempel der gulvflaten har en verdi og har funksjon ved møblering og bruk av rommene. Ikke innredet areal som kaldloft, måles og oppgis normalt ikke.

Arealet kan ikke alltid fastsettes nøyaktig

Areal kan være komplisert eller umulig å måle opp nøyaktig fordi det er vanskelig å fastslå tykkelsen på innervegger, skjevheter i og utforming av bygningskonstruksjoner som karnapp, buer og vinkler som ikke er rette, åpne rom over flere etasjer og så videre.

Eiendommens markedsverdi kan ikke baseres på en matematisk beregning basert på antall kvadratmeter opplyst i rapporten. Opplysninger om areal kan altså ikke alene benyttes for å beregne eiendommens verdi.

Den bygningssakkyndige kan avdekke eventuelle bruksendringer og avvik i branncelleinndeling

Den bygningssakkyndige ser på byggetegninger hvis de er tilgjengelige og dette er en del av oppdraget,og vurderer bruken av boligen opp mot tegningene. Hvis den bygningssakkyndig avdekker at en bolig ikke ser ut til å være delt opp i brannceller etter kravene i byggteknisk forskrift på befaringstidspunktet, skal det opplyses om dette.

Reglene om bruksendring og brannceller kan være kompliserte. Søk videre faglige råd om rapporten ikke gir deg svar. Den bygningssakkyndige kan ikke vurdere og svare på alle spørsmål, og kan heller ikke vite om kommunen kan gi unntak for kravene som gjelder. Vil du vite mer?

Om brannceller

En branncelle er hele eller avgrensede deler av en bygning hvor en brann fritt kan utvikle seg uten at den kan spre seg til andre bygninger eller andre deler av bygningen i løpet av en fastsatt tid.

Om bruksendring

Bruksendring er å endre bruken av et rom fra en tillatt bruk til en annen. Dette kan kreve søknad og tillatelse, for eksempel hvis du endrer et rom fra bod til soverom eller arbeidsrom,eller hvis du endrer en bolig til to separate boliger.

Rom for varig opphold har krav til takhøyde, romstørrelse,rømningsvei og lysforhold som må være oppfylt. Du kan søke kommunen om unntak for kravene, men kan ikke regne med å få unntak for krav som går på helse og sikkerhet, for eksempel krav til rømningsvei.

Bruksendring som krever godkjenning, og som ikke er søkt bruksendret, er ulovlig. Kommunen kan etter plan- og bygningsloven kapittel 32 forfølge overtredelser. Kommunen kan pålegge deg å avslutte den ulovlige bruken, eventuelt å rette eller tilbakeføre rommet til godkjent bruk.

Arealer

Fritidsbolig

	Bruksareal BRA m²				
Etasje	**Internt bruksareal (BRA-i)**	**Eksternt bruksareal (BRA-e)**	**Innglasset balkong (BRA-b)**	**SUM**	**Terrasse- og balkongareal (TBA)**
1. etasje	107	8		115	87
SUM	**107**	**8**			**87**
SUM BRA	**115**				

Romfordeling

Etasje	Internt bruksareal (BRA-i)	Eksternt bruksareal (BRA-e)	Innglasset balkong (BRA-b)
1. etasje	Entré/gang, kjøkken, stue, vaskerom, mellomgang, bad, bad 2, soverom, bod, soverom 2	Svalgang	

Kommentar

BRA-e: Svalgang med utgang fra vaskerom på ca. 8 m².

Lovlighet

Byggetegninger

Det foreligger ikke tegninger

Kommentar: Undertegnede er ikke forelagt byggemeldte/godkjente byggetegninger for bolighus eller tilbygg, og det er heller ikke fremlagt opprinnelige tegninger fra da bygningen ble oppført.
Det er derfor begrenset grunnlag for å kontrollere om disse er godkjent.

Nyere håndverkstjenester

Er det ifølge eier utført håndverkstjenester på boligen siste 5 år? ☐ Ja ☑ Nei

Uthus

	Bruksareal BRA m²				
Etasje	**Internt bruksareal (BRA-i)**	**Eksternt bruksareal (BRA-e)**	**Innglasset balkong (BRA-b)**	**SUM**	**Terrasse- og balkongareal (TBA)**
1. etasje		41		41	
SUM		**41**			
SUM BRA	**41**				

Romfordeling

Etasje	Internt bruksareal (BRA-i)	Eksternt bruksareal (BRA-e)	Innglasset balkong (BRA-b)
1. etasje		Bod, bod 2	

Lovlighet

Byggetegninger

Det foreligger ikke tegninger

Kommentar: Undertegnede er ikke forelagt tegninger av uthus.

Nyere håndverkstjenester

Er det ifølge eier utført håndverkstjenester på boligen siste 5 år? ☐ Ja ☑ Nei

Garasje

	Bruksareal BRA m²				
Etasje	**Internt bruksareal (BRA-i)**	**Eksternt bruksareal (BRA-e)**	**Innglasset balkong (BRA-b)**	**SUM**	**Terrasse- og balkongareal (TBA)**
1. etasje		39		39	
SUM		**39**			
SUM BRA	**39**				

Romfordeling

Etasje	Internt bruksareal (BRA-i)	Eksternt bruksareal (BRA-e)	Innglasset balkong (BRA-b)
1. etasje		Garasje	

Lovlighet

Byggetegninger

Det foreligger ikke tegninger
Kommentar: Undertegnede er ikke forelagt tegninger på garasje.

Nyere håndverkstjenester

Er det ifølge eier utført håndverkstjenester på boligen siste 5 år? ☐ Ja ☑ Nei

Befarings - og eiendomsopplysninger

Befaring

Dato	Til stede	Rolle
01.9.2026	Erik Bergsnev	Takstingeniør
	Astrid Synnøve Johansen	Kunde
	Jan Atle Johansen	Kunde

Matrikkeldata

Kommune	gnr.	bnr.	fnr.	snr.	Areal	Kilde	Eieforhold
1505 KRISTIANSUND	33	48		0	7687.5 m²	BEREGNET AREAL (Ambita)	Eiet

Adresse
Seivikveien 16

Hjemmelshaver
Johansen Astrid Synnøve

Eiendomsopplysninger

Adkomstvei

Eiendommen har adkomst via offentlig vei eller gate.

Tilknytning vann

Eiendommen er tilknyttet offentlig vannforsyning via private stikkledninger.

Tilknytning avløp

Bygningen har avløp til sjø.

Regulering

LNF-område ifølge kommunedelplan. Deler av eiendommen ligger i område regulert som offentlig trafikkområde.

Kilder og vedlegg

Dokumenter

Beskrivelse	Dato	Kommentar	Status	Sider	Vedlagt
Egenerklæring	07.09.2026	Det gjøres oppmerksom på at det kan foreligge opplysninger i selgers egenerklæring som ikke er omtalt i rapporten eller som ikke omfattes av rapportens kontrollpunkter, og som kan ha betydning.	Gjennomgått		Nei
Kommunalinfo	07.09.2026	Kommunedata (byggetegninger m.m.) mottatt via megler (meglerpakke).	Gjennomgått		Nei
Enkel energiattest	21.09.2026	Enkel energiattest integrert i rapporten. Utarbeidet av takstmann.	Gjennomgått		Nei

Revisjoner

Versjon	Ny versjon	Kommentar
1	21.09.2026	
2	21.09.2026	

For gyldighet på rapporten se forside

Tilstandsrapportens avgrensninger

Mer om tilstandsrapportens innhold og omfang

Må leses sammen med øvrig informasjon og forklaringer i rapporten.

Grunnlag og formål

Rapporten er utarbeidet etter kravene i forskrift til avhendingslova (tryggere bolighandel). Forskriften fastsetter minimumsinnholdet i rapporten, hvilke rom og bygningsdeler som skal undersøkes, og rammene for hvordan undersøkelsene skal utføres. Formålet er å gi en bygningssakkyndig vurdering (tilstandsanalyse) av teknisk tilstand i boligens rom og bygningsdeler, til bruk for oppdragsgiver og ved salg til forbruker. Rapporten er ikke utarbeidet for andre formål eller for bruk av andre tredjeparter. Rapporten framhever normalt ikke positive sider ved boligen ut over det som fremgår av tilstandsgradene.

Rapporten bygger på opplysninger som er tilgjengelige ved befaringen. Dersom opplysninger som har betydning for vurderingen er tilbakeholdt, mangelfulle eller uriktige, kan dette påvirke rapportens innhold uten at det er den bygningssakkyndiges ansvar.

Rapporten er ikke en fullstendig gjennomgang av hele eiendommen eller en garanti for at det ikke finnes skjulte feil, skader eller mangler. Det er derfor både bygningsdeler i boligen, byggverk på eiendommen og andre forhold ved eiendommen som ikke er tilstandsvurdert, kommentert eller med i rapporten.

Rapporten er en teknisk tilstandsanalyse og omfatter blant annet ikke juridiske vurderinger, spørsmål om boligen er lovlig oppført, lovlig innredet/tatt i bruk eller offentlig godkjent.

Utgangspunktet for undersøkelse - referansenivå

Rapporten beskriver avvik, altså en tilstand som er dårligere enn referansenivået. Avvik vurderes som hovedregel opp mot byggeskikk og regelverk som gjaldt da bygget eller bygningsdelen ble oppført eller, dersom det foreligger, da byggesøknad ble godkjent. Enkelte forhold vurderes likevel opp mot krav som gjelder på befaringstidspunktet, og dette kan være forhold knyttet til personsikkerhet slik som brann og rømningsvei.

Undersøkelsesnivå og befaring

Rapporten er basert på visuell befaring uten fysiske inngrep. Undersøkelsen omfatter kun tilgjengelige flater og bygningsdeler, konstruksjoner åpnes ikke opp, og det utføres ikke målinger utover det som følger av forskrift til avhendingslova (tryggere bolighandel). Innfelt belysning bak konstruksjonen åpnes ikke for kontroll. Funksjonsprøving inngår normalt ikke i undersøkelsen, med mindre dette følger av forskriftens krav.

Flater eller bygningsdeler som er skjult, tildekket, innbygget, møblert, låst, snødekket eller på annen måte utilgjengelige, blir ikke undersøkt.

Undersøkelser utføres bare dersom det er sikkerhetsmessig forsvarlig og praktisk mulig å komme til. Yttertak vurderes ut fra det som er sikkerhetsmessig forsvarlig og tilgjengelig å inspisere, normalt fra loft, bakke eller stige.

Det foretas ikke fullstendig undersøkelse eller målinger, men undersøkelser basert på stikkprøver av de bygningsdeler som undersøkes. Slike kontroller er begrensede og innebærer ikke at tilsvarende forhold er undersøkt overalt.

Bygningssakkyndig foretar vurderinger innenfor rammene av forskrift til avhendingslova (tryggere bolighandel), og har ikke spesialistkompetanse innen andre fagfelt. Vurdering av elektriske og branntekniske forhold er dessuten forenklet, og det settes ikke tilstandsgrad.

Det kan være nødvendig å innhente informasjon fra og/eller nærmere vurderinger fra spesialister/kvalifiserte fagpersoner eller offentlige myndigheter om bygningsdeler og andre forhold, også der forholdet er omtalt i rapporten. Dette faller utenfor tilstandsrapportens rammer/Forskrift til avhendingslova (tryggere bolighandel), og oppdragsgiver/kjøper/andre med interesse av eiendommen må innhente dette.

Tilstandsgrader er forklart under *Dette trenger du å vite om tilstandsrapporten* lenger foran i rapporten.

For anbefalte tiltak ved TG2 og TG3 må bruker av rapporten selv vurdere om tiltakene er nødvendige og lønnsomme. Oppgitte utbedringskostnader er sjablongmessige anslag, basert på registrerte avvik og angitte tiltak i rapporten. Anslagene er gitt på generelt grunnlag og bygger på erfaringstall i fem intervaller. Kostnadsanslagene kan ikke forveksles med konkrete vurderinger eller tilbud fra entreprenør eller håndverker. Det må eventuelt innhentes tilbud for en nærmere undersøkelse, og konkret og nøyaktig vurdering av utbedringskostnad. Det kan forekomme kostnader knyttet til avvik, feil eller utbedringer som ikke er avdekket i rapporten. Utbedringskostnader vil også kunne variere ut fra personlige preferanser og markedspris på materialer og tjenester.

Tilleggsundersøkelser

Tilstandsanalysen omfatter de undersøkelsene som følger av minimumskravene i forskrift til avhendingslova (tryggere bolighandel). Dersom det er utført undersøkelser utover dette, vil det fremgå av rapporten.

Areal

Areal måles etter reglene i forskrift til avhendingslova (tryggere bolighandel) og de retningslinjer som gjelder for bolig i bransjestandarden *NS 3940 Areal og volumberegninger av bygg*. Oppgitt areal gjelder på tidspunktet for oppmålingen, og avrundes til hele kvadratmeter.

Arealmålingen er en måleteknisk registrering av areal som oppfyller kravene til måleverdighet, og er ikke en vurdering av om arealet er lovlig oppført, lovlig innredet eller godkjent til den aktuelle bruken. Et areal kan derfor være måleverdig og tatt med i rapporten, selv om det mangler nødvendig offentlig godkjenning, ikke oppfyller krav til lovlig bruk eller rommet ikke oppfyller tekniske regler (plan- og bygningsloven, teknisk forskrift). Arealet må ha gangbart gulv, og både minst 0,6 meter bredde og fri høyde på minst 1,9 meter, for å være måleverdig.

Eiendommens markedsverdi kan ikke baseres på en ren matematisk beregning i forhold til antall kvadratmeter opplyst i rapporten. Opplysninger om areal kan altså ikke alene benyttes for beregning av eiendommens verdi.

Dersom rom utenfor boenheten er tatt med i arealberegningen som eksternt bruksareal, bygger dette på tilgjengelige opplysninger ved befaringen, med mindre annet er særskilt dokumentert. Rom som ligger utenfor boenheten, men som eier har påvist og/eller opplyst at tilhører boenheten, er oppmålt og inkludert i BRA-e. Det er ikke fremvist dokumentasjon på at rommet tilhører boenheten, med mindre dette er angitt særskilt. Rom utenfor boenheten kan omdisponeres av borettslaget/sameiet og dette kan påvirke boligens BRA. Vær oppmerksom på at bransjestandarden NS 3940 og eierseksjonsloven har ulik definisjon av fellesareal. Ved arealmåling gjelder bransjestandardens *definisjon "Delen av bygning som brukes av to eller flere bruksenheter eller til bygningens forvaltning, drift eller vedlikehold.»*

enova

Energiattest



Adresse **Seivikveien 16, 6517 KRISTIANSUND N**	
Dato for energimerking **21.09.2026**	Merkenummer **Energiattest-2026-356655**
Bygningskategori **Småhus**	Bygningsnummer **10122880**
Gårdsnummer **33**	Bruksnummer **48**
Seksjonsnummer **—**	Bruksenhetsnummer **H0101**

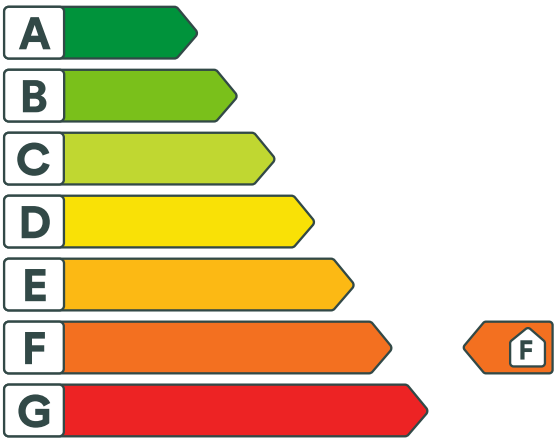

Om energikarakteren

Energikarakteren angir bygningens samlede energitilstand, hensyntatt bla. isolasjonsstandard for bygningskropp, ventilasjons- og oppvarmingsløsning. Energikarakteren er teoretisk beregnet ut fra standardisert bruk, standardiserte ventilasjonsluftmengder og standard referanseklima med utgangspunkt i klimadata fra Oslo-området. Den gjenspeiler ikke nødvendigvis faktisk energibruk, eller hvor høye energikostnader som kan forventes.

Data i denne energiattesten er beregnet ut fra opplysninger som er gitt av boligeier eller den boligeier har gitt fullmakt. Der opplysninger ikke er oppgitt, brukes typiske standardverdier for den aktuelle bygningstypen og byggeår.

Boliginformasjon

Byggeår **1960**	Bygningstype **Fritidsbolig**
Bruksareal **115,0 m²**	Oppvarmet bruksareal **107,0 m²**
Oppvarmet etasje **1**	Bygningsmateriale **Tre**
Oppvarming **Elektrisitet, Varmepumpe, Ved**	
Ventilasjon **Periodisk avtrekk**	

Grunnlag for energikarakteren

Energikarakter bestemmes av beregnet vektet levert energi i standard referanseklima med utgangspunkt i klimadata fra Oslo-området, og norsk standard for beregning av bygningers energi- og effektbehov (NS 3031:2025), der ulike energibærere vektes ulikt. Fjernvarme og bioenergi avlaster kraftnettet og vektes derfor gunstig.

Beregnet klimakorrigert vektet levert energi

kWh/m² per år **319,60**

Seivikveien 16, 6517 KRISTIANSUND N

Energi

Beregnet klimakorrigert vektet levert energi

Energikarakteren er basert på en teoretisk beregning av boligens energibruk. I beregningen er bruksmønster, varmtvannsbehov, belysning, utstyr, innetemperatur og utendørs klima standarisert, slik at boligers energieffektivitet kan sammenlignes uavhengig av bruk og geografisk plassering. Ulike varmeforsyninger er i beregningen multiplisert med faktorer der fornybar energi som avlaster kraftsystemet (fjernvarme og bioenergi) er vektet gunstig. Dette gjør at energikarakteren ikke direkte reflekterer energikostnadene.

Grenseverdier er oppgitt i kWh per kvadratmeter per år.

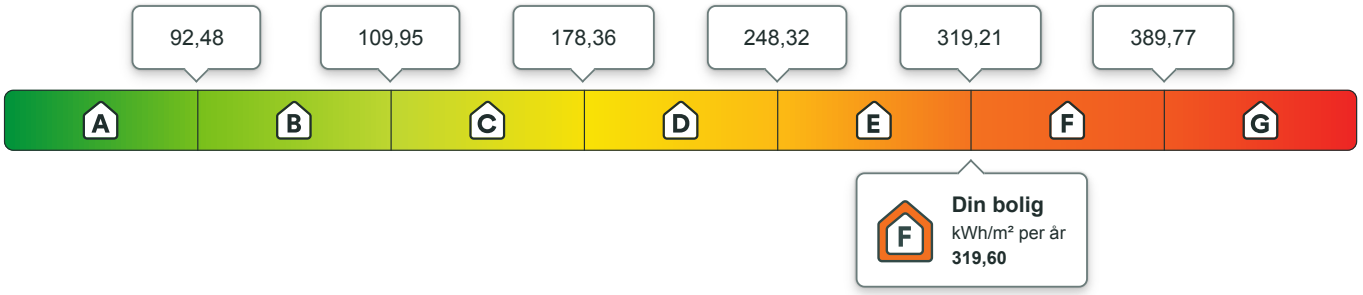

Beregnet årlig netto levert energi i lokalt klima

På energiattesten oppgis også beregnet levert energi uten vekting, fratrukket evt. eksport av energi, og med typiske temperaturforhold der boligen er lokalisert. Dette vil gi en bedre indikasjon for kjøpt energi, men man må fremdeles ta hensyn til hvordan boligen brukes.

kWh per år	kWh/m² per år
34 033,47	**294,18**

Eier av eldre og dårlig isolerte boliger kan ofte oppleve at beregnet energibruk er høyere enn faktisk, målt forbruk. Det kan skyldes blant annet lavere innetemperatur i deler av boligen, lavere ventilasjonsluftmengde (luftskifte) eller mindre forbruk av varmtvann enn det som er forutsatt i standardverdiene i beregningen. Det kan også skyldes at der opplysninger ikke er oppgitt fra boligeiers side, benytter energimerkesystemet typiske / noe konservative verdier ut i fra bygningstype og byggeår.

Om energimerket

Enova er ansvarlig for energimerkeordningen. Energimerket beregnes på grunnlag av oppgitte opplysninger om boligen. For informasjon som ikke er oppgitt, brukes typiske standardverdier for den aktuelle bygningstypen fra tidsperioden den ble bygd i. Beregningsmetodene for energikarakteren baserer seg på NS 3031:2025.

https://www.enova.no/energimerking

Spørsmål om energiattesten

Spørsmål om energiattesten, energimerkeordningen eller gjennomføring av energieffektivisering og tilskuddsordninger kan rettes til Enova.

For ytterligere råd og veiledning om effektiv energibruk se våre nettsider.

https://www.enova.no

Seivikveien 16, 6517 KRISTIANSUND N

Detaljering

Angivelse av om boligeier ved energimerking har valgt å gi detaljert opplysninger om det følgende tema. Hvis “nei” betyr det at energimerkesystemet benytter verdier typiske for tidsperioden boligen ble bygget.

Bygningsform **Nei**	Vegger **Nei**
Vindu **Nei**	Gulv **Nei**
Takkonstruksjon **Nei**	Ytterdører **Nei**
Solceller **Nei**	Lekkasjetall **Nei**

Seivikveien 16, 6517 KRISTIANSUND N

Tiltak

Brukertiltak

Tiltak 1: Redusér innetemperaturen

Ha en moderat innetemperatur, for hver grad temperatursenkning reduseres oppvarmingsbehovet med 5 %. Mennesker er også varmekilder; jo flere gjester – desto større grunn til å dempe varmen. Ha lavere temperatur i rom som brukes sjelden eller bare deler av døgnet. Montér tetningslister rundt trekkfulle vinduer og dører (kan sjekkes ved bruk av myggspiral/røyk eller stearinlys). Sett ikke møbler foran varmeovner, det hindrer varmen i å sirkulere. Trekk for gardiner og persienner om kvelden, det reduserer varmetap gjennom vinduene.

Tiltak 2: Velg hvitevarer med lavt forbruk

Når du skal kjøpe nye hvitevarer så velg et produkt med lavt strømforbruk. Produktene deles inn i energiklasser fra A til G, hvor A er det minst energikrevende. Mange produsenter tilbyr nå varer som går ekstra langt i å være energieffektive. A+ og det enda bedre A++ er merkinger som har kommet for å skille de gode fra de ekstra gode produktene.

Tiltak 3: Slå av lyset og bruk sparepærer

Slå av lys i rom som ikke er i bruk. Utnytt dagslyset. Bruk sparepærer, spesielt til utelys og rom som er kalde eller bare delvis oppvarmet.

Tiltak 4: Tiltak utendørs

Monter urbryter (koblingsur) på motorvarmeren slik at den ikke står på mer enn nødvendig. Skift til sparepærer. Sparepærer på 5, 7, 11, 15, og 20 W tilsvarer glødelamper på henholdsvis 25, 40, 60, 75 og 100 W, og de varer dessuten lenger, 8.000-15.000 timer mot 1.000-2.500 timer for glødelamper. Det kan monteres fotocelle på utebelysningen slik at det automatisk går av/på etter dagslyset/mørket. Eller det kan monteres bevegelsessensor slik at lyset kun går på ved bevegelse og slås av automatisk etter forhåndsinnstilt tid. For snøsmelteanlegg som kun er manuelt styrt av/på eller ift. lufttemperatur kan det installeres automatikk slik at snøsmelteanlegget både er temperatur- og nedbørsstyrt dvs. når det registreres nedbør og kulde samtidig.

Tiltak 5: Bruk varmtvann fornuftig

Bytt til sparedusj hvis du ikke har. For å finne ut om du bør bytte til sparedusj eller allerede har sparedusj kan du ta tiden på fylling av ei vaskebøtte; nye sparedusjer har et forbruk på kun 9 liter per minutt. Ta dusj i stedet for karbad.Skift pakning på dryppende kraner.Dersom varmtvannsberederen har nok kapasitet kan temperaturen i berederen reduseres til 70gr.

Tiltak 6: Vask med fulle maskiner

Fyll opp vaske- og oppvaskmaskinen før bruk. De fleste maskiner bruker like mye energi enten de er fulle eller ikke.

Tiltak 7: Fyr riktig med ved

Bruk tørr ved, god trekk, og legg ikke i for mye av gangen. Fyring i åpen peis er mest for kosens skyld. Hold spjeldet lukket når ovnen/peisen ikke er i bruk.

Tiltak 8: Følg med på energibruken i boligen

Gjør det til en vane å følge med energiforbruket. Les av måleren månedlig eller oftere for å være bevisst energibruken. Ca halvparten av boligens energibruk går til oppvarming.

Tiltak 9: Spar strøm på kjøkkenet

Ikke la vannet renne når du vasker opp eller skyller. Bruk kjeler med plan bunn som passer til platen, bruk lokk, kok ikke opp mer vann enn nødvendig og slå ned varmen når det har begynt å koke. Slå av kjøkkenventilatoren når det ikke lenger er behov. Bruk av microbølgeovn til mindre mengder mat er langt mer energisparende enn komfyren. Tin frossenmat i kjøleskapet.Kjøl - og frys skal avrimes ved behov for å hindre unødvendig energibruk og for høy temperatur inne i skapet / boksen (nye kjølekap har ofte automatisk avriming). Fjern støv på kjøleribber og kompressor på baksiden. Slå av kaffetraker når kaffen er ferdig traktet og bruk termos. Oppvaskmaskinen har innebygde varmeelementer for oppvarming av vann og skal kobles til kaldvannet, kobles den til varmtvannet øker energibruken med 20 - 40 % samtidig som enkelte vaske - og skylleprosesser foregår i feil temperatur.

Tiltak 10: Luft kort og effektivt

Ikke la vinduer stå på gløtt over lengre tid. Luft heller kort og effektivt, da får du raskt skifta lufta i rommet og du unngår nedkjøling av gulv, tak og vegger.

Tiltak 11: Slå el.apparater helt av

Elektriske apparater som har stand-by modus trekker strøm selv når de ikke er i bruk, og må derfor slås helt av.

Bygningsmessige tiltak

Tiltak 12: Randsoneisolering av etasjeskillere

Kald trekk i randsonen av trebjelkelag kan utbedres ved å isolere bjelkelaget i randsonen. Utvendig kan man forsøke å tette vindsperra nederst på utsiden av veggen.

Tiltak 13: Etterisolering av yttervegg

Yttervegg etterisoleres. Metode avhenger av dagens løsning. For å sjekke vindtetting av yttervegg anbefales termografering og tetthetsprøving.

Tiltak 14: Termografering og tetthetsprøving

Bygningens lufttetthet kan måles ved hjelp av metode for tetthetsmåling av hele eller deler av bygget. Termografering kan også benyttes for å kartlegge varmetap og lekkasjepunkter. Metodene krever spesialutstyr og spesialkompetanse og må utføres av fagfolk.

Tiltak 15: Montering tetningslister

Luftlekkasjer mellom karm og ramme på vinduer og mellom karm og dørblad kan reduseres ved montering av tetningslister. Lister i silikon- eller EPDM-gummi gir beste resultat.

Tiltak utendørs

Tiltak 16: Montere automatikk på utebelysning

Det kan monteres fotocelle på utebelysningen slik at det automatisk går av/på etter dagslyset/mørket. Eller det kan monteres bevegelsessensor slik at lyset kun går på ved bevegelse og slås av automatisk etter forhåndsinnstilt tid.

Tiltak 17: Skifte til sparepærer på utebelysning

Sparepærer på 5, 7, 11, 15, og 20 W tilsvarer glødelamper på henholdsvis 25, 40, 60, 75 og 100 W. Sparepærer gir like mye lys som vanlige glødelamper, men bruker bare rundt 20% av energien. De varer dessuten lenger, 8.000-15.000 timer mot 1.000 - 2.500 timer for glødelamper.

Tiltak 18: Termostat- og nedbørsstyring av snøsmelteanlegg

Snøsmelteanlegget er kun manuelt styrt, eller styres kun etter lufttemperatur. Det installeres automatikk slik at snøsmelteanlegget både er temperatur- og nedbørsstyrt. Det kan være i form av en temperatur- og snøføler i bakken, med temperatur - og fuktføler i luften.Snøsmelteanlegget aktiveres kun ved behov dvs.når det registreres nedbør og kulde samtidig.

Tiltak 19: Montere urbryter på motorvarmer

Det monteres urbryter (koblingsur) på motorvarmeren slik at den ikke står på mer enn nødvendig.

Tiltak på elektriske anlegg

Tiltak 20: Tidsstyring av panelovner

Elektriske varmeovner er utstyrt med termostat men har ikke automatikk for tidsstyring / nattsenkning av temperaturen. Dersom ovnene er meget gamle kan det vurderes en utskiftning til nye ovner med termostat- og tidsstyring, eller det ettermonteres spareplugg eller automatikk for tidsstyring på eksisterende ovn.Dersom mange ovner skiftes ut bør det vurderes et system hvor temperatur og tidsinnstillinger i ulike rom i boligen styres fra en sentral enhet.

Tiltak 21: Temperatur- og tidsstyring av panelovner

Evt. eldre elektriske varmeovner uten termostat skiftes ut med nye termostatregulerte ovner med tidsstyring, eller det ettermonteres termostat / spareplugg på eksisterende ovn. Dersom mange ovner skiftes ut bør det vurderes et system hvor temperatur og tidsinnstillinger i ulike rom i boligen styres fra en sentral enhet.

Tiltak 22: Tidsstyring av elektrisk gulvvarme / takvarme

For gulvvarme eller takvarme med styringsenhet m/termostat kan det vurderes utskiftning til ny styringsenhet med kombinert termostat- og tidsstyring. Dersom mange slike styringsenheter og/eller panelovner skiftes ut bør det vurderes et system hvor temperatur og tidsinnstillinger i ulike rom i boligen styres fra en sentral enhet. Merk at flere vanlige typer termostater også har mulighet for tidsstyring i form av aktivering av programfunksjonsknapp bak deksel, se medfølgende bruksanvisning.

Tiltak på luftbehandlingsanlegg

Tiltak 23: Montere blafrespjeld på kjøkkenventilator

Dersom kjøkkenventilator ikke har blafrespjeld, bør dette monteres for å redusere luftutskiftningen og dermed varmetapet.

Tiltak 24: Skifte avtrekksvifte på bad til ny med fuktstyring

Dersom avtrekksvifte på bad kun har manuell styring av/på kan det vurderes å montere ny avtrekksvifte med fuktstyring, dvs. at den starter/stopper automatisk ved behov avh. av luftens relative fuktighet og reduserer den totale luftutskiftningen og dermed varmetapet.