

Moldelivegen 9

MOLDE

notar



Prisantydning Kr. 2 690 000,- Boligtype Eierleilighet BRA-i/BRA Total 58/60 kvm
Megler Frank Fylling Tlf 911 49 707

NOTAR.NO

notar



Moldelivegen 9

**Sentrum øst- 3-roms loftsleilighet med
parkeringsplass og separat balkong!
Gangavstand til sentrum**

Adresse	Moldelivegen 9 6415 MOLDE
Prisantydning	Kr 2 690 000,-
Omkostninger	Kr 80 240,-
Totalpris	Kr 2 770 240,-
Fellesutgifter	Kr 2 300,-
BRA-i/BRA Total	58/60 m ²
Eierform	Eierseksjon
Boligtype	Eierleilighet
Byggeår	1960
Soverom	2
Etasje	3

Notar v/Frank Fylling har nå på vegne av kunde denne fine 3-roms toppleiligheten for salg! Leiligheten ligger på toppen av bygget i Moldelivegen 9. Gangavstand til sentrum og Roseby handlesenter i Lingedalen. Med seksjonen følger det med egen parkeringsplass.. Leiligheten fremstår som lys og velholdt, inneholder gang, bad, wc/ vaskerom, 2 soverom og stue/kjøkken. Felles trappegang med leiligheten under. Bod i sokkeletasjen medfølger. Leiligheten er under fradeling fra snr 5, og det tas forbehold om godkjenning av seksjonering. Velkommen på visning!


Notar Molde

Fannestrandvegen 49 B
6415 MOLDE



Frank Fylling

Daglig leder/Eiendomsmegler MNEF
911 49 707 / frank@notar.no



Innhold

Om boligen	3
Ditt nye nabolag	14
Nøkkelinformasjon	15
Vedlegg	30
Plantegning	31
Budgivning	119

Notar er et eiendomsmeglerfirma eid av eiendomsmeglere. Vi er overbevist om at den beste eiendomsmegleren er spesialisert og uavhengig. Vårt kundeløfte er kvalitet, trygghet og hardt arbeid.

Salgsgaranti:

Vår salgsgaranti betyr at hvis boligen ikke blir solgt til en pris du aksepterer, kan du når som helst trekke deg fra salget helt vederlagsfritt. Vår salgsgaranti er din trygghet.

Live budgivning:

Alle interessenter som har meldt interesse følges opp via telefon og sms. I tillegg har vi vår egen unike live budgivning på vår hjemmeside, her kan alle følge med.

”

Godt gjort er bedre enn godt sagt”

**Salgs-
garanti**

Ingen salg
Ingen regning



















Ditt nye nabolag

BELIGGENHET

Leiligheten ligger svært sentralt til, med gangavstand til sentrum og Roseby. Her har du alt i ett; enkel tilkomst med bil, parkeringsplass til en bil og gangavstand til alle byfasiliteter.

ADKOMST

Fra sentrum, kjør til rundkjøringen ved Roseby vest, ta av ut til venstre og følg Frænavegen, ta av opp til venstre i Moldelivegen. Kjør ca 200m, og du får bygget på venstre hånd. Leiligheten ligger i 2.etasje, inngang fra oversiden, mot øst.



Nøkkelinformasjon

EIENDOMMEN

ADRESSE

Moldelivegen 9, 6415 MOLDE

OPPDRAGSNUMMER

15-0121/26

SELGER

Jeanett Thomasgård
Simen Thomasgård

MATRIKSEL

Gårdsnummer 25, bruksnummer 608, seksjonsnummer 5, , ideell andel 1/1.
i Sameiet Moldelivegen 9 med orgnr.: 918834303 i Molde kommune.

EIEFORM

Eierseksjon

BOLIGTYPE

Eierleilighet

ENERGIKLASSE

Ikke angitt

INFO ENERGIKLASSE

Energikarakteren for boligen er D.

Da for hele snr 5 før reseksjonering. Avvik og endring av energikarakter kan dermed forekomme ved reseksjonering.

TOMT

Felles eiet tomt på 907 kvm.

BESKRIVELSE AV TOMT

Felles tomt. Eiendommen ligger i lett skrående terreng. Tomten er opparbeidet med asfaltert gangareal, og asfalterte biloppstillingsplasser.

SAMEIEBRØK

59/459

TAKST

Tilstandsrapport datert 09.03.2026. utført av Riksfjord Taksering AS v/ Hans Fredrik Riksfjord.

BYGGEÅR

1960

BYGGEMÅTE

Leiligheten ligger i et bygg oppført i 1960.

Konstruksjonen består av støpt betonggulv mot grunn.

Ytterveggene er oppført i bindingsverk fra byggeår med liggende bordkledning. Vestveggen ble fornyet med ny bordkledning i 2025.

Bygget har et saltak med en takkonstruksjon i tre, tekket med Decra/Powertekk fra 2013.

Takrenner og nedløp er utført i metall. Det er montert stigetrinn til pipe og snøfangere. Skorsteinen over tak har et heldekkende pipebeslag.

Etasjeskillere består av trebjelkelag. Gulvkonstruksjonen på grunn er av støpt betong uten isolasjon eller diffusjonssperre.

Leiligheten har fabrikkmalte trevinduer med 2-lags glass fra 2017, samt eldre Velux takvinduer. Entrédøren er en brann- og lydklassifisert dør fra 2017.

TG2 - Avvik som kan kreve tiltak:

- Utvendig - Vinduer

Avvik: Vinduet i soverommet lengst øst har behov for justering da vinduet tar i karm og funksjonen fremstår redusert. Det er registrert fukt-/kondensmerker innvendig rundt Velux takvinduer. Målinger gir ikke utslag på forhøyet fuktbelastning. Takvinduene er av eldre årgang og vurderes å ha redusert isolasjonsevne og begrenset gjenværende levetid sammenlignet med nyere vinduer.

- Våtrom - Loft (3. etasje) > Bad > Ventilasjon

Avvik: Våtrommet mangler tilluftsventilering, f.eks. spalte/ventil ved dør.

- Spesialrom - Loft (3. etasje) > Toalettrom > Overflater og konstruksjon

Avvik: Toalettrom mangler tilluftsventilering, f.eks. spalte/ventil ved dør.

- Tekniske installasjoner - Avløpsrør

Avvik: Mer enn halvparten av forventet brukstid er passert på innvendige avløpsledninger.

Soilrør i hovedstrek er fra byggeår. Avløpsrør av støpejern har begrenset teknisk levetid og kan over tid få innvendig korrosjon, avleiringer og redusert funksjon.

TG3 - Store eller alvorlige avvik:

- Innvendig - Etasjeskille/gulv mot grunn

Avvik: Det er målt høydeforskjell på mellom 15-30 mm gjennom hele rommet. Tilstandsgrad 2 gis med bakgrunn i standardens krav til godkjente måleavvik.

· Målt høydeforskjell på over 20 mm innenfor en lengde på 2 meter. Tilstandsgrad 3 gis med bakgrunn i standardens krav til godkjente måleavvik.

Avvikene overskrider grenseverdiene i NS 3600 for retnings- og høydeavvik i gulv. Etter standarden medfører målinger over 20 mm avvik innenfor 2 meter tilstandsgrad 3, uavhengig av bygningens alder og opprinnelig byggeskikk.

For ytterligere informasjon ber vi interessenter foreta en grundig gjennomgang av takst/tilstandsrapport og eiers egenerklæring som følger vedlagt. Disse inneholder informasjon av vesentlig betydning for eiendommen. Vi oppfordrer alle interessenter til å foreta en grundig gjennomgang av boligen/eiendommen, gjerne med bistand av teknisk fagkyndig.

SAMMENDRAG SELGERS EGENERKLÆRING

Boligen ble kjøpt i 2023.

Selger har bodd i boligen de siste 12 månedene.

2. Kjenner du til om det er utført arbeid på bad/våtrom?

Ja, kun av faglært

Firmanavn: Molde VVS

Beskrivelse: Bad totalrenovert av tidligere eier, alle kvitteringer medfølger.

2.1. Ble tettesjikt/membran/sluk oppgradert/fornyhet?

Ja

Beskrivelse: Nytt belegg på gulvene, nye sluker og baderomspanel på veggene.

5. Kjenner du til om det er/har vært problemer med drenering, fuktinnsig, øvrig fukt eller fuktmerker i underetasje/kjeller?

Ja

Beskrivelse: I 2021 ble det funnet fukt i vegg på kjeller øst, hele østveggen ble drenert. I 2025 og 2026 er tiltak tatt for å hindre fuktinnslag på vestsiden.

7. Kjenner du til om det er/har vært problemer med ildsted/skorstein/pipe f.eks. dårlig trekk, sprekker, pålegg, fyringsforbud eller lignende?

Ja

Beskrivelse: Må fjernes gipsvegg foran pipe om det skal settes inn peis.

8. Kjenner du til om det er/har vært f.eks. sprekker i mur, skjeve gulv eller lignende?

Ja

Beskrivelse: Gammel stabil sprekke i kjellermur østvegg, monitorert over tid og har ikke vokst. Gulv noe skjevhet, ikke utviklet seg.

11. Kjenner du til om det er/har vært utført arbeid på el-anlegget eller andre installasjoner (f.eks. oljetank, sentralfyr, ventilasjon)?

Ja, kun av faglært

Firmanavn: ELMO

Beskrivelse: Store deler av det elektriske byttet, og sikringsskap er moderne. Alt termografert hvert femte år og ellers sjekket via elk kontroll.

11.1. Foreligger det samsvarserklæring (i henhold til forskrift om elektriske lavspenningsanlegg)?

Ja

12. Kjenner du til om det er utført kontroll av el-anlegget og/eller andre installasjoner (f.eks. oljetank, sentralfyr, ventilasjon)?

Ja

Beskrivelse: Elk kontroll av hele sameiet hvert 5. år. Senest i 2023. Termografering gjennomført.

13. Har du ladeanlegg/ladeboks for elbil i dag?

Ja

Beskrivelse: Ladeboks ved parkering, faktureres etter bruk.

16. Kjenner du til om det har vært utført arbeid på terrasse/garasje/tak/fasade?

Ja, kun av faglært

Firmanavn: Robertas, Mero montasje

Beskrivelse: Bygget platting av Mero i 2024, Lagt ny takpapp i 2025 under terrasse.

For ytterligere informasjon ber vi interessenter foreta en grundig gjennomgang av eiers egenerklæring som følger vedlagt i salgsoppgaven. Denne inneholder informasjon av vesentlig betydning for eiendommen.

MODERNISERING OG PÅKOSTNINGER

Arbeid utført i boligen:

2021:

• 2021 - Oppussing av bad: Badet ble oppusset med vinylbelegg på gulv, gulvvarme, våtromsplater, nytt sanitærutstyr og opplegg for vaskemaskin. Utførende: Snekker-team og Molde VVS, faktura foreligger.

2020:

• Ca. 2020 - Rør-i-rør-system: Vannrør er lagt opp nytt omkring 2020, med fordelerstokker, lekkasjestoppere og fuktsensorer. Utførende: Ikke opplyst.

2017:

• 2017 - Ny entrédør: Brann- og lydklassifisert entrédør er fra 2017. Utførende: Ikke opplyst.
• 2017 - Varmtvannsbereder: Varmtvannsbereder på ca. 150 liter er fra 2017. Utførende: Ikke opplyst.

Arbeid utført i regi av Sameie:

2025:

• 2025 - Ny bordkledning på vestvegg: Vestveggen fikk ny bordkledning. Utførende: Snekker-team

2017:

• 2017 - Utskifting av vinduer: Fabrikkmalte trevinduer med 2-lags glass er fra 2017. Utførende: Ikke opplyst.

2013:

• 2013 - Utskifting av taktekkning: Taket er opplyst skiftet og tekket med Decra/Powertekk. Utførende: Ikke opplyst.

REGULERINGS- OG AREALPLANER

Regulert til: Boligbebyggelse

Eiendommen følger bebyggelsesplan Moldelivegen 3-5-7-9 forslag til tomtedeling (plan-ID 0164).. 02.06.1964

Eiendommen følger Kommuneplanens arealdel for Molde - del 1, 2015-2025 (plan-ID K201401), med ikrafttredelse 06.10.2016. Et delareal på 907 kvm er i kommuneplanen avsatt til Boligbebyggelse, Nåværende.

Det pågår planarbeid for Kommuneplanens arealdel for Molde 2028 - 2040 (plan-ID K202501), som er i statusen planlegging igangsatt.

Vi har ikke opplysninger om godkjente, ikke ferdigmeldte, byggetiltak i nærområdet.

Eiendommen berøres av hensynssone S_130 for byggeforbud rundt veg, bane og flyplass i henhold til kommuneplanen.

OPPVARMING

Elektrisk oppvarming. Boligen har gulvvarme på badet og en varmtvannsbereder på ca. 150 liter plassert i boden i trappegangen.

PARKERINGSFORHOLD

Medfølger en biloppstillingsplass.

VEI/VANN/KLOAKK

Eiendommen er tilknyttet offentlig vei. Offentlig vann og avløp via private stikk- og fellesledninger. Det gjøres oppmerksom på at private ledninger vedlikeholdes for eiers regning. For private fellesledninger er det normalt tilknyttet solidarisk vedlikeholdsplikt.

ADGANG TIL UMLEIE

Eiendommen kan leies ut i sin helhet.

Korttidsutleie av hele boligseksjonen i mer enn 90 døgn årlig er ikke tillatt, jfr. eierseksjonsloven § 24. Med korttidsutleie menes utleie i inntil 30 døgn sammenhengende. Grensen på 90 døgn kan fravikes i vedtektene og kan i så fall settes til mellom 60 og 120 døgn.

FERDIGATTEST/MIDLERTIDIG BRUKSTILLATELSE

Det foreligger en ferdigattest for påbygg og endring av bærende konstruksjon, datert 29.07.2021

Det foreligger ferdigattest for ombygging, innredning og bruksendring for eiendommen Moldelivegen 9, datert 18.12.2015.

Meglerforetaket gjør oppmerksom på at stemplede tegninger mottatt fra Molde kommune avviker noe fra dagens innredning/bruk.

Deler av tidligere felles trapperom er tatt inn i seksjonen og omgjort til større gang. Dette gjelder også tidligere hybel, som er tatt inn i seksjonen og benyttes som soverom. Omgjøring av hoveddel til hoveddel er pr definisjon ikke søknadspliktig. Dog er brannskille endret, noe som utløser søknadsplikt.

Innvendig skiller man mellom boligens hoveddel (rom for varig opphold - eks stue, kjøkken og soverom) og tilleggsdel (rom som ikke godkjent for varig opphold - eks boder, disponibelt areal, hobbyrom). Foretas det innvendige bruksendringer mellom boligens hoveddel og/eller tilleggsdel så kan dette utløse søknadsplikt. Her stiller blant annet regelverket krav til takhøyde, dagslysflate, ventilasjon, rømningsvei, brannsikring m.v. En må også søke om tillatelse dersom en skal endre på bærevegger, brannskille eller bærebjelker i boligen.

Om godkjenning av fasaden og / eller bruksendring mangler, kan boligen da være i strid med gjeldende regler og bruken kan ansees som ulovlig. Reaksjoner fra bygningsmyndighetene kan iverksettes overfor hjemmelshaver, f.eks. pålegg om retting, forelegg om plikt til å etterkomme pålegg, tvangsmulkt, overtredelsesgebyr, pålegg om riving / tilbakeføring m.v..

Dette gjelder uavhengig av om hjemmelshaver hadde kjennskap til manglende bruksendring. Kjøper overtar altså ansvar, risiko og eventuelle konsekvenser knyttet til dette. Ytterligere undersøkelser og evt. søknad blir kjøpers ansvar.

INNHold

Loft (3. Etasje): Stue/kjøkken, entré, bad, toalettrom og 2 soverom

Underetasje: Bod

STANDARD

Kjøkken

Kjøkkeninnredning av eldre årgang med malte profilerte fronter og laminert benkeplate. Det er kitchen board plater over kjøkkenbenk og kjøkkenventilator med avtrekk ut. Kjøkkenet har frittstående hvitevarer. Vedr. hvitevarer se pkt. "løsøre og tilbehør" i salgsoppgaven.

Bad

Badet er oppusset i 2021 og har vinylbelegg på gulv med gulvvarme, våtromsplater på vegger og mdf-panel i taket. Rommet er utstyrt med baderomsinnredning med nedfelt servant, vegghengt toalett og dusjvegger. Det er opplegg for vaskemaskin. Badet har avtrekk via elektrisk styrt vifte, men mangler tilluft.

Toalettrom

Toalettrommet har vinylbelegg på gulv, malt strietapet på vegger og tak-ess plater i taket. Rommet er innredet med baderomsinnredning med nedfelt servant og gulvstående toalett. Det er avtrekk via elektrisk styrt vifte, men rommet mangler tilluft.

Innvendige overflater

Gulv: Laminat.

Vegger: Malt strietapet og smartpanel plater.

Himling: Mdf-panel.

Tekniske installasjoner

- Vannledninger: Vanninstallasjonene består av plastrør (rør-i-rør system). Rørøppegget ble lagt opp nytt omkring 2020. Det er montert to lekkasjestoppere ved fordelerstokker samt oppsamlingskar under varmtvannsbereder. Fuktsensorer er montert, men er ikke funksjonstestet.

- Avløpsrør: Avløpsinstallasjonene består av en kombinasjon av plastrør og eldre støpejern-/soilrør.

Avløpsledningene er i hovedsak skjult i konstruksjonene, med unntak av synlige rørføringer til vask. Rørøppegg til bad og kjøkken er opplyst etablert nytt i forbindelse med tidligere renovering. Hovedstrekk av soilrør er fra byggeåret.

- Ventilasjon: Naturlig ventilasjon gjennom vindusventiler/veggventiler.

- Varmtvannstank: Det er installert varmtvannsbereder på ca. 150 liter fra 2017. Den er plassert i bod i trappegang med oppsamlingskar og lekkasjesikring.

- Skorstein over tak: Skorsteinen er utført med heldekkende pipebeslag og er ført opp over tak med en høyde som er minimum 80 cm over mønenivå.

VIKTIG

Du bør lese tilstandsrapport, eiendomsmeglers beskrivelse i salgsprospektet og selgers egenerklæring nøye. Du kan ikke klage på forhold som du har fått opplysninger om i tilstandsrapporten, i salgsoppgaven eller på andre måter. Se på tilstandsgrad og anslått utbedringskostnad for å danne deg et bilde av hva du må regne med av kostnader og eventuelle arbeider på boligen fremover. Husk at en anslått kostnad ikke er det samme som faktisk kostnad. Merk også at anslått utbedringskostnad bare er utbedring av konkrete avvik, etter den standarden som boligen har. Oppgradering til dagens standard kan koste mer.

AREALER

BRA - i: 58 m²

BRA - e: 2 m²

BRA totalt: 60 m²

Bruksareal fordelt på etasje

Underetasje

BRA-e: 2 m² Bod

3. etasje

BRA-i: 58 m² Stue/kjøkken, entré, bad, toalettrom og 2 soverom

FELLESAREALER OG RETTIGHETER TIL BRUK

Tilgang til felles sykkelbod, ca 10m².

Felles hageplattning.

BYGNINGSSAKKYNDIG KOMMENTAR TIL AREALOPPMÅLING

Lovlighet

Byggetegninger

Det foreligger ikke tegninger

Kommentar: Det er ikke forelagt eller tilsendt takstmannen godkjente byggemeldte tegninger av boligen, dagens bruk mot godkjent løsning er ikke kontrollert. Eiendomsmegler/firma innhenter kommunale dokumenter og kontrollerer dagens bruk mot byggemeldte tegninger om det foreligger.

ØKONOMI

PRISANTYDNING

Kr. 2 690 000,-

KOMMUNALE AVGIFTER

Kr 13 922,- pr år 2025

INFO KOMMUNALE AVGIFTER

Kommunale avgifter inkluderer:

Avløp, renovasjon og vann.

EIENDOMSSKATT

Kr 8 900,- pr 2025

FELLESKOSTNADER

Kr. 2 300,-/mnd

FELLESKOSTNADER INKLUDERER

Felles strøm, tilkobling fiber, forsikring, årlig ved.hold, elkontroll, brannalarm og snøfreser.

Sameiet praktiserer 2000 i mnd i fradrag i felleskost for den seksjonseier som tar vervet som kasserer. Pr. dags dato er dette eier av seksjon 5.

FORMUESVERDI - PRIMÆR

Kr. 1 074 750,- som primærbolig for 2026

INFORMASJON OM FORMUEVERDI

Opplyst formuesverdi er hentet fra boligeiers (selgers) skattekort for inneværende år. Da for hele snr 5 før reseksjonering. Avvik og endring av formuesverdi kan dermed forekomme ved reseksjonering.

Stortinget har vedtatt en ny modell for beregning av formuesverdi for bolig. Den nye utregningsmodellen beregner boligverdier basert på grunnkretser i stedet for kommuner, og skal benyttes fra og med inntektsåret 2026. Dette kan medføre at markedsverdien settes høyere eller lavere enn tidligere og innebærer at både selger og megler kan benytte tall som ikke nødvendigvis er oppdaterte på tidspunktet for utarbeidelse av salgsoppgaven. Det tas derfor forbehold om at formuesverdien kan bli endret og eventuelt øke ved endelig fastsettelse i skatteåret.

For primærbolig utgjør formuesverdien 25 % av beregnet eller dokumentert markedsverdi opptil kr 10 000 000, og deretter 70 % av den delen som overstiger dette beløpet. For sekundærbolig utgjør formuesverdien 100 % av beregnet eller dokumentert markedsverdi.

OMKOSTNINGER

kr. 2 690 000,- (Prisantydning)

kr. 11 900,- (Boligkjøperforsikring Söderberg & Partners)

kr. 67 250,- (Dokumentavgift)

kr. 545,- (Tinglysing skjøte)

kr. 545,- (Tinglysning pantedokument (pr. stk.))

kr. 80 240,- (Omkostninger totalt)

kr. 2 770 240,- (Totalpris inkl. omkostninger)

NB! Regnestykket forutsetter at det kun tinglyses ett pantedokument og at eiendommen selges til prisantydning. Det tas forbehold om endringer i offentlige avgifter/gebyrer. Andel fellesgjeld og andel formue overtas av kjøper.

BETALINGSBETINGELSER

Det tas forbehold om endring i offentlige gebyrer. Kjøpesum samt omkostninger innbetales senest per overtagelsesdato. Kjøper er selv ansvarlig for at alle innbetalinger er meglerforetaket i hende til avtalt tid og må selv påse at eventuell bankforbindelse er informert om dette. Innbetaling av kjøpesum skal skje fra kjøpers konto i norsk finansinstitusjon.

SERVITUTTER/RETTIGHETER

På eiendommen er det tinglyst følgende heftelser og rettigheter som følger eiendommens matrikkel ved overskjøting til ny hjemmelshaver:

1506/25/608/5:

30.11.2016 - Dokumentnr: 1109801 - Seksjonering

Opprettet seksjoner:

Snr: 5

Formål: Næring

Tilleggsdel: Bygning

Sameiebrøk: 94/459

Diverse påtegning

Endring av plantegninger vedrørende seksjon 5 og 6

01.01.2020 - Dokumentnr: 1554472 - Omnummerering ved kommuneendring
Tidligere: Knr:1502 Gnr:25 Bnr:608 Snr:5

30.06.2022 - Dokumentnr: 712425 - Reseksjonering
Snr: 5
Formål: Bolig
Tilleggsdel: Bygning
Sameiebrøk: 94/459
Endring av formål

09.01.2024 - Dokumentnr: 957150 - Reseksjonering
Snr: 5
Formål: Bolig
Tilleggsdel: Bygning
Sameiebrøk: 153/459
Sammenslåing av seksjoner
Endring av sameiebrøk
Endring av tilleggsdel

GRUNNBOKSDATO

13.05.2026

FORSIKRINGSSKAP

Fremtind

POLISENUMMER

34535445

OM SAMEIET

Sameiet Moldelivegen 9 består i dag av 5 seksjoner, men vil etter reseksjonering bestå av 6 seksjoner.

Pågående saker:

- Vi ber om pristilbud på drenering.
- Det bes også om tilbud hos Fagblikk på tilstandsvurdering av takrenner.
- Igangsatt sjekk av krav til radonmåling både i leilighetene og i bodene.
- Det utføres generelt vedlikehold utendørs som tidligere.
- Det kjøpes inn maling og div for vedlikehold av uteplass/platt.
- Blomsterbed - Det kjøpes inn bark og nødvendige planter.
- Fordeling av snømåking/snøfresing: settes opp på neste styremøte.

REGNSKAP/BUDSJETT/KOSTNADSØKNINGER

Megler har kopi av budsjett for år 2025 og årsregnskap for år 2024. Dette kan interessenter få oversendt.

Sameiets årsregnskap for 2025: -36 740,-

Vedtatte kostnadsøkninger:

Det kjøpes inn maling og div for vedlikehold av uteplass/platt.
Det kjøpes inn bark og nødvendige planter.
Seksjon 1 betaler 8000,- for brøyting, plenklipping, maling og diverse vedlikehold.

Saker som kan medføre kostnadsøkninger:

Vi ber om pristilbud på drenering.
Det bes også om tilbud hos Fagblikk på tilstandsvurdering av takrenner.

Igangsett sjekk av krav til radonmåling både i leilighetene og i bodene.

Vi gjør oppmerksom på at beslutninger/vedtak tatt i generalforsamling eller av styret kan medføre økning i felleskostnader og andel fellesgjeld som f.eks. fremtidige vedlikeholdsplaner, nye låneopptak og prisstigninger på f.eks. diverse avgifter (renovasjon, kommunale avgifter m.m.) som eier er ansvarlig for.

STYREGODKJENNELSE

Sameiet praktiserer styregodkjennelse av nye eiere. Kjøper er forpliktet til å gjennomføre handelen uavhengig av om kjøper på overtakelsestidspunktet er godkjent av sameiet som ny eier. Risikoen for å bli godkjent som ny eier påhviler kjøper. Dersom kjøper på overtakelsestidspunktet ikke er godkjent som ny eier, har kjøper dog ikke rett til å ta eiendommen i bruk.

DYREHOLD

I følge eierseksjonsloven § 28 så er dyrehold tillatt.

BEBOERNES FORPLIKTELSER OG DUGNADER

Forpliktelser

Seksjonseiernes vedlikeholdsansvar

Den enkelte sameier skal holde bruksenheten forsvarlig vedlike slik at det ikke oppstår skade eller ulempe for de andre sameierne.

Alt indre vedlikehold av bruksenheten, samt vedlikehold av eventuelt utendørsareal som inngår i bruksenheten, besørgeres og bekostes av den enkelte sameier.

Vedlikeholdsplikt av vann- og avløpsledninger fra forgreningspunktet på hovedledningsnett, sikringsskapet og elektriske ledninger for bruksenheten.

Reparasjoner og nødvendig utskiftning av dører og vinduer.

Inngangsdør(er) samt innvendige flater av eventuell balkong.

Terrassedør til terrasse 2. etg. vedlikeholdes av seksjon 5.

Bebygd terrasse som seksjon 5 har eksklusiv bruksrett til vedlikeholdes av seksjon 5.

Vindu i fellesareal 3. etg. vedlikeholdes av seksjon 5.

Trappegang fra 1. etg og opp til 3. etg vedlikeholdes av seksjon 5.

Balkong i 1.etg. som seksjon 4 har eksklusiv bruksrett til vedlikeholdes av seksjon 4, herunder gulvet. Dette gjelder ikke utvendig fasade balkong.

Eierne av seksjon 4 og 5 må selv besørge og bekoste forsvarlig vedlikehold av det areal som de har enerett til å bruke.

Alle rom må i den kalde årstid holdes oppvarmet for å hindre frostskafer på vannrør.

Seksjonseier er ansvarlig for frostskafer som skyldes utilstrekkelig oppvarming.

Ved plutselig rørbrudd skal stoppekran straks stenges, og rørlegger tilkalles.

Når skade oppstår, er man forpliktet til å begrense skadeomfanget.

Sørg for å holde luftkanaler åpne for å unngå fukt og kondensskafer.

Balkonger må holdes fri for snø, og sluker må til enhver tid holdes åpne.

Alle seksjoner må ha tilstrekkelig med brannvarsler og slukningsutstyr. Husk å teste og å skifte batteri i brannvarslere årlig. Pulverapparat bør vendes regelmessig.

Husdyreiere må påse at dyrene ikke gjør fra seg på fellesarealene (i tilfelle må dette fjernes med det samme).

Dugnad

Seksjon 1,2, 3 og 5 må delta på dugnad ute. Snøfrese, måke, male, luke, klippe gress, koste, vedlikehold av platt, vedlikehold generelt utvendig.

Seksjon 4 - Betaler for brøyting også på helg.

DIVERSE OPPLYSNINGER

DIVERSE

Sameiet er under reseseksjonering. Gjeldende leilighet i 3. etasje seksjoneres ut og vil dermed få en eierbrøk på 59/459. Selgende leilighet er i dag en del av leiligheten (snr 5) som tilleggsdel, godkjent til varig opphold. Loftsetasjen har tidligere vært egen seksjon, og denne vil etter re-seksjoneringen tilbakeføres til egen seksjon. Selger åpner for at loftsetasjen kan selges sammen med 2.etasje, enten slik den er seksjonert i dag, eller som separat seksjon. For ytterligere informasjon kontakt megler.

Notar AS og eiendomsmeglingsforetakene som er en del av Notar-kjeden, har samarbeid med forskjellige foretak som tilbyr produkter eller tjenester i forbindelse med megleroppdraget:

- Søderberg & Partners leverer boligselgerforsikring
- Søderberg & Partners leverer boligkjøpeforsikring
- Overo, leverandør av digitale oppgjørsskjema og overtakelsesprotokoller, tilbyr avtale om strøm, alarm og bredbånd.

Hvilke produkter/tjenester kjøper og selger tilbys i forbindelse med oppdraget, kan variere ut fra hvor i landet eiendommen ligger.

LEGALPANT

Det gjøres oppmerksom på at sameiet har legalpanterett i seksjonen tilsvarende 2 x folketrygdens grunnbeløp for felleskostnader samt andre krav som skriver seg fra sameieforholdet.

EIERBEGRENSNING

Ingen kan direkte eller indirekte erverve mer enn to boligseksjoner i et boligsameie jf. eierseksjonsloven § 23. Dersom et erverv har funnet sted i strid med eierseksjonslovens regler kan Kartverket nekte overskjøting. Dersom overskjøting blir nektet, er kjøper likevel forpliktet til å gjennomføre handelen med selger, og oppgjør til selger vil finne sted tross manglende overskjøting. Den som har ervervet seksjonen i strid med forbudet vil i et slikt tilfelle, frivillig eller etter pålegg, måtte selge seksjonen videre til noen som lovlig kan erverve den.

OVERTAGELSE

Etter avtale. Angi ønsket overtagelse ved budgivningen.

BAKGRUNN FOR OPPLYSNINGER I SALGSOPPGAVEN

Salgsoppgaven er utarbeidet ut ifra opplysninger som er gitt av selger, befaring av eiendommen samt innhenting av nødvendige dokumenter og evt. takst/tilstandsrapport.

SALGSOPPGAVE SIST OPPDATERT

20.05.2026

ANSVARLIG MEGLERFORETAK

Romsdal Eiendomsmegling AS
Fannestrandvegen 49 B, 6415 MOLDE. TLF. 71 20 04 00

MEGLER

Frank Fylling, Daglig leder/Eiendomsmegler MNEF
Epost: frank@notar.no
Mobil: 911 49 707

MEGLERS VEDERLAG

Fastpris vederlag	kr.	50 000,-	(inkl. mva.)
Oppgjørsgebyr	kr.	6 500,-	(inkl. mva.)
Liten markeds pakke	kr.	10 000,-	(inkl. mva.)
Grunnpakke/Grunnbok/e-tinglysing	kr.	2 900,-	(inkl. mva.)

Direkte utlegg dekkes av selger.

Dersom handel ikke kommer i stand er følgende avtalt om meglerforetakets vederlag: Intet salg - ingen regning. Oppdragsgiver betaler bare hvis det blir salg. Boligselgerforsikring, bygningsrapport, takst og annonsering utover avtalt markeds pakke inngår ikke i garantien, men kan bestilles direkte fra leverandør.

VIKTIG INFORMASJON

BOLIGSELGERFORSIKRING

For denne eiendommen er det tegnet boligselgerforsikring.

BOLIGKJØPERFORSIKRING

Kjøper har anledning til å tegne boligkjøperforsikring. Boligkjøperforsikring er en rettshjelpsforsikring som dekker utgifter forbundet med juridisk bistand, fagkyndig uttalelse og saksomkostninger. Forsikringen er valgfri. Se produktark, vedlagt salgsoppgave, for nærmere informasjon og priser.

Forsikringen er meglet fram av Söderberg & Partners og er plassert hos Gar-Bo Försäkring AB. Skadebehandling foretas av Crawford & Company.

SENTRALE LOVER

Eiendommen selges etter reglene i avhendingsloven.

Eiendommen skal overleveres kjøper i tråd med det som er avtalt. Det er viktig at kjøper setter seg grundig inn i alle salgsdokumentene, herunder salgsoppgave, tilstandsrapport og selgers egenerklæring. Kjøper anses kjent med forhold som er tydelig beskrevet i salgsdokumentene. Forhold som er beskrevet i salgsdokumentene kan ikke påberopes som mangler. Dette gjelder uavhengig av om kjøper har lest dokumentene. Alle interessenter oppfordres til å undersøke eiendommen nøye, gjerne sammen med fagkyndig før bud inngis. Kjøper som velger å kjøpe usett kan ikke gjøre gjeldende som mangel noe han burde blitt kjent med ved undersøkelsen. Dersom det er behov for avklaringer, anbefaler vi at kjøper rådfører seg med eiendomsmegler eller en bygnings sakkyndig før det legges inn bud.

Hvis eiendommen ikke er i samsvar med det kjøperen må kunne forvente ut ifra alder, type og synlig tilstand, kan det være en mangel. Det samme gjelder hvis det er holdt tilbake eller gitt uriktige opplysninger om eiendommen. Dette gjelder likevel bare dersom man kan gå ut i fra at det virket inn på avtalen at opplysningen ikke ble gitt eller at feil opplysninger ikke ble rettet i tide på en tydelig måte. En bolig som har blitt brukt i en viss tid, har vanligvis blitt utsatt for slitasje og skader kan ha oppstått. Slik bruksslitasje må kjøper regne med, og det kan avdekkes enkelte forhold etter overtakelse som nødvendiggjør utbedringer. Normal slitasje og skader som nødvendiggjør utbedring, er innenfor hva kjøper må forvente og vil ikke utgjøre en mangel.

Boligen kan ha en mangel dersom det er avvik mellom opplyst og faktisk areal, forutsatt at avviket er på 2% eller mer og minimum 1 kvm.

Dersom eiendommen har et mindre grunnareal (tomt) enn kjøperen har regnet med, er det likevel ikke en mangel hvis ikke arealet er vesentlig mindre enn det som fremkommer av salgsdokumentene, jf. avhl-3-3.

Ved beregning av et eventuelt prisavslag eller erstatning må kjøper selv dekke tap/kostnader opptil et beløp på kr 10 000 (egenandel).

Dersom kjøper ikke er forbruker selges eiendommen «som den er», og selgers ansvar er da begrenset jf. avhl. § 3-9, 1. ledd 2. pktm. Avhendingsloven § 3-3 (2) fravikes, og hvorvidt en innendørs arealsvikt karakteriseres som en

mangel vurderes etter avhendingsloven § 3-8. Informasjon om kjøpers undersøkelsesplikt, herunder oppfordringen om å undersøke eiendommen nøye, gjelder også for kjøpere som ikke anses som forbrukere. Med forbrukerkjøper menes kjøp av eiendom når kjøperen er en fysisk person som ikke hovedsakelig handler som ledd i næringsvirksomhet.

Både kjøper og selger er forpliktet til å signere den standard kjøpekontrakten som er utarbeidet av Notar i forbindelse med eiendomshandler. Kjøpekontrakten kan gjennomgås hos eiendomsmegleren før budet legges inn.

PERSONOPPLYSNINGSLOVEN

Ditt personvern er viktig for Notar og vi er opptatt av å verne om personopplysningenes integritet, tilgjengelighet og konfidensialitet. All behandling av personopplysninger i Notar skal følge det til enhver tid gjeldende personvernregelverket, herunder GDPR og personopplysningsloven. Les mer om dette her: <https://notar.no/personvern.aspx>.

HVITVASKINGSREGLENE

Eiendomsmeglere er underlagt lov om hvitvasking og tilhørende forskrift. Etter hvitvaskingsloven er eiendomsmegler pålagt å gjennomføre kundetiltak av både selger og kjøper. Hvis kjøper ikke bidrar til at megler får gjennomført kundetiltak, og dette fører til at transaksjonen ikke kan gjennomføres eller blir forsinket, misligholder kjøper avtalen med selger. Etter 30 dager anses misligholdet vesentlig, og selger har rett til å heve avtalen og gjennomføre deknings salg for kjøpers regning.

Dersom det er selger som ikke bidrar til at megler får gjennomført løpende kundetiltak underveis i oppdraget må eiendomsmegler stanse gjennomføringen av transaksjonen. Selger vil i et slikt tilfelle ha misligholdt sine forpliktelser, og kjøper vil kunne ha et krav mot selger etter avhendingsloven. Hvis kundetiltak ikke lar seg gjennomføre, vil Notar ikke kunne bistå med handelen eller foreta oppgjør.

Kjøper oppfordres til å innbetale kjøpesummen som ikke kommer fra låneinstitusjon, i en samlet innbetaling fra egen konto i norsk bank. Dersom innbetaling likevel må foretas på annen måte, må megler orienteres med begrunnelse og informasjon om innbetalers navn, før innbetaling av oppgjør.

BUDGIVNING

Det første budet skal inngis skriftlig på Notar sitt budskjema, påført budgivers signatur og vedlagt kopi av legitimasjon. Alternativt kan man legge inn bud elektronisk, ved bruk av "Gi bud" knapp i nettannonse, hvor budgiver må legitimere seg med BankID. Senere bud kan inngis per e-post eller SMS til megler. Megler skal så snart som mulig bekrefte skriftlig overfor budgiver at bud er mottatt.

Bud som ikke er skriftlig, eller som har en kortere akseptfrist enn til kl. 12.00 første virkedag etter siste annonserte visning, vil ikke bli formidlet til selger. Et bud er bindende for budgiver frem til angitt akseptfrist.

Bestemmelser om budgivning gitt i medhold av eiendomsmeglingsloven § 6-8 kommer til anvendelse ved utførelsen av Oppdraget. For å sikre en forsvarlig gjennomføring av budrunden, stiller Notar krav til frister ved budgivningen. Bud skal ikke ha en akseptfrist på mindre enn 30 minutter fra budet inngis. Bud med kortere akseptfrist enn 30 minutter kan avvises.

Selger står fritt til å forkaste eller akseptere ethvert bud. Selger må skriftlig akseptere budet før budaksept kan formidles til budgiver.

Fra og med 01.07.25 ble det ikke lengre være lovlig å legge inn hemmelige bud. Megler kan dermed ikke formidle bud med forbehold om at budet eller forbehold i budet skal holdes skjult (hemmelig) for andre budgivere og interessenter.

Kopi av budjournal skal gis til kjøper og selger uten ugrunnet opphold etter at handelen er kommet i stand. Alle som har inngitt bud på eiendommen kan kreve kopi av budjournalen i anonymisert form etter at budrunden er avsluttet.

For øvrig vises det til "Forbrukerinformasjon om budgivning" som er inntatt i salgsoppgaven.

Denne boligen vil jeg gjerne ha!

Hva nå?

1 - KONTAKT MEGLER

Registrer din interesse og megleren holder deg oppdatert.

2 - HA FINANSIERING PÅ Plass

Undersøk med banken hvor mye du kan få i lån, og be om evt. finanseringsbevis.

3 - UNDERSØK BOLIGEN

Før det legges inn bud på eiendommen oppfordres budgiver til å sette seg inn i all relevant informasjon om eiendommen, herunder eventuell salgsoppgave og teknisk rapport med alle vedlegg.

4 - BUDGIVNING

Dersom du ønsker å by kan første bud gis via GI BUD-knappen på hver eiendom, eller du kan fylle ut budskjema som leveres/sendes til megler. Påfølgende bud må også være skriftlige, men kan i tillegg gis via SMS eller epost. Se forbrukerinformasjon om budgivning i prospekt.



Vedlegg

MOLDELIVEGEN 9

Plantegning dagens innredning/bruk

Selgers egenerklæring

Tilstandsrapport

Bygningstegninger

Ferdigattest/Midlertig brukstillatelse

Reseksjonering

Vedtekter

Husordensregler

Referat

Årsregnskap

Kartutsnitt m/situasjon

Utsnitt av reguleringsplan m/tegnforklaring

Planbestemmelser

Energiattest

Plantegning dagens innredning/Bruk



Plantegningen er en ikke målbart illustrasjon og avvik kan forekomme.



EGENERKLÆRINGSSKJEMA

Til orientering vil dette skjema være en del av salgsoppgaven

Meglerfirma	
Notar Molde	
Oppdragsnr.	
15-0121/26	
Selger 1 navn	Selger 2 navn
Simen Thomasgård	Jeanett Thomasgård
Gateadresse	
Moldelivegen 9	
Poststed	Postnr
MOLDE	6415
Er det dødsbo?	
<input checked="" type="checkbox"/> Nei <input type="checkbox"/> Ja	
Avdødes navn	
Er det salg ved fullmakt?	
<input checked="" type="checkbox"/> Nei <input type="checkbox"/> Ja	
Hjemmelshavers navn	
Har du kjennskap til eiendommen?	
<input type="checkbox"/> Nei <input checked="" type="checkbox"/> Ja	
Når kjøpte du boligen?	
År	2023
Hvor lenge har du eid boligen?	
Antall år	2
Antall måneder	9
Har du bodd i boligen siste 12 måneder?	
<input type="checkbox"/> Nei <input checked="" type="checkbox"/> Ja	
I hvilket forsikringsselskap har du tegnet villa/husforsikring?	
Forsikringsselskap	Fremtind
Polise/avtalenr.	34535445

Document reference: 15-0121/26

Spørsmål for alle typer eiendommer

- 1 Kjenner du til om det er/har vært feil tilknyttet våtrommene, f.eks. sprekker, lekkasje, råte, lukt eller soppskader?
- Nei Ja

Initialer selger: ST, JT

1

- 2 Kjenner du til om det er utført arbeid på bad/våtrom?
 Svar
 Beskrivelse
 Arbeid utført av
- 2.1 Ble tettesjikt/membran/sluk oppgradert/fornyhet?
 Nei Ja
 Beskrivelse
- 2.2 Er arbeidet byggemeldt?
 Nei Ja
- 3 Kjenner du til om det er/har vært tilbakeslag av avløpsvann i sluk eller lignende?
 Nei Ja
- 4 Kjenner du til feil eller om har vært utført arbeid/kontroll på vann/avløp?
 Svar
- 5 Kjenner du til om det er/har vært problemer med drenering, fuktinnslag, øvrig fukt eller fuktmerker i underetasje/kjeller?
 Nei Ja
 Beskrivelse
- 6 Kjenner du til om det er/har vært utettheter i terrasse/garasje/tak/fasade?
 Nei Ja
- 7 Kjenner du til om det er/har vært problemer med ildsted/skorstein/pipe f.eks. dårlig trekk, sprekker, pålegg, fyringsforbud eller lignende?
 Nei Ja
 Beskrivelse
- 8 Kjenner du til om det er/har vært f.eks. sprekker i mur, skjeve gulv eller lignende?
 Nei Ja
 Beskrivelse
- 9 Kjenner du til om det er/har vært sopp/råteskader/insekter/skadedyr på eiendommen som rotter, mus, maur eller lignende?
 Nei Ja
- 10 Kjenner du til om det er/har vært skjeggkre i boligen?
 Nei Ja
- 11 Kjenner du til om det er/har vært utført arbeid på el-anlegget eller andre installasjoner (f.eks. oljetank, sentralfyr, ventilasjon)?
 Svar
 Beskrivelse
 Arbeid utført av
- 11.1 Foreligger det samsvarserklæring (i henhold til forskrift om elektriske lavspenningsanlegg)?
 Nei Ja
- 12 Kjenner du til om det er utført kontroll av el-anlegget og/eller andre installasjoner (f.eks. oljetank, sentralfyr, ventilasjon)?
 Nei Ja
 Beskrivelse
- 13 Har du ladeanlegg/ladeboks for elbil i dag?
 Nei Ja
 Beskrivelse

14 Kjenner du til om ufaglærte har utført arbeid som normalt bør utføres av faglærte, utover det som er nevnt tidligere (f.eks. drenering, murerarbeid, tømrerarbeid etc)?

Nei Ja

15 Er det nedgravd oljetank på eiendommen?

Nei Ja

16 Kjenner du til om det har vært utført arbeid på terrasse/garasje/tak/fasade?

Svar

Ja, kun av faglært

Beskrivelse

Bygget platting av Mero i 2024, Lagt ny takpapp i 2025 under terrasse.

Arbeid utført av

Robertas, Mero montasje

17 Selges eiendommen med utleiedel, leilighet, hybel eller tilsvarende?

Nei Ja

18 Kjenner du til om det er innredet/bruksendret/bygget ut i kjeller eller loft eller andre deler av boligen?

Nei Ja

19 Kjenner du til forslag eller vedtatte reguleringsplaner, andre planer, nabovarsel eller offentlige vedtak som kan medføre endringer i bruken av eiendommen eller av dens omgivelser?

Nei Ja

20 Kjenner du til om det foreligger påbud/heftelser/krav/manglende tillatelser vedrørende eiendommen?

Nei Ja

21 Er det foretatt radonmåling?

Nei Ja

22 Kjenner du til manglende brukstillatelse eller ferdigattest?

Nei Ja

23 Kjenner du til om det foreligger skaderapporter/ tilstandsvurderinger eller utførte målinger?

Nei Ja

24 Er det andre forhold av betydning ved eiendommen som kan være relevant for kjøper å vite om (f.eks. rasfare, tinglyste forhold eller private avtaler)?

Nei Ja

Spørsmål for bolig i sameie/borettslag/boligaksjeselskap:

25 Kjenner du til om sameiet/laget/selskapet er involvert i tvister av noe slag?

Nei Ja

26 Kjenner du til vedtak/forslag til vedtak om forhold vedr. eiendommen som kan medføre økte felleskostnader/økt fellesgjeld?

Nei Ja

27 Kjenner du til om det er/har vært sopp/råteskader/insekter/skadedyr i sameiet/laget/selskapet (fellesareal eller i andre boliger) som rotter, mus, maur eller lignende?

Nei Ja

28 Kjenner du til om det er/har vært skjeggkre i sameiet/laget/selskapet (fellesareal eller i andre boliger)?

Nei Ja

Tilleggs kommentar

Jeg bekrefter at opplysningene er gitt etter beste skjønn. Jeg er kjent med at dersom jeg har gitt ufullstendige, uriktige eller misvisende opplysninger om eiendommen, vil forsikringssselskapet kunne søke hel eller delvis regress for sine utbetalinger eller redusere sitt ansvar helt eller delvis, jfr. vilkår for boligselgerforsikring punkt 7.1 og forsikringsavtaleloven kapittel 4.

Jeg er orientert om mitt mulige ansvar som selger etter avhendingsloven, eventuelt etter kjøpsloven (aksjeboliger), og om forsikringsgiver sitt boligselgerforsikringstilbud.

Jeg er klar over at avtale om forsikring er bindende. Jeg er også klar over at premietilbudet først kan påberopes når boligen er solgt (budaksept). Premietilbudet som er gitt av megler er bindende for forsikringsgiver i 6 – seks – måneder fra oppdragsinngåelse med megler.

Etter dette vil premien og forsikringsvilkårene kunne justeres. Når premietilbudet ikke lenger er bindende for forsikringssselskapet må egenerklæringsskjemaet signeres på nytt og eventuelle endringer påføres. Det vil da være forsikringspremien og forsikringsvilkårene på ny signeringsdato som legges til grunn.

Det kan ikke tegnes boligselgerforsikring ved følgende salg:

- mellom ektefeller eller slektninger i rett oppstigende eller nedstigenede linje, søsken, eller
- mellom personer som bor eller har bodd på boligeiendommen og/eller
- når salget skjer som ledd i sikredes næringsvirksomhet/er en næringseiendom
- etter at boligeiendommen er lagt ut for salg.
- ved salg av helårs- og fritidsbolig er det krav til at det foreligger tilstandsrapport i henhold til Forskrift til avhendingslova (tryggere bolighandel).

Forsikringssselskapet kan ved skriftlig samtykke akseptere tegning av forsikring også i ovennevnte tilfeller.

Dersom forsikringssselskapet ikke har gitt skriftlig samtykke, kan erstatningen bortfalle.

Ved oppgjørsoppdrag trer forsikringen i kraft når kontrakten er signert av begge parter, begrenset til siste 12 måneder før overtakelse.

Forøvrig oppfordrer selger potensielle kjøpere til å undersøke eiendommen grundig, jf avhendingsloven § 3-10 og kjøpsloven § 20 (aksjeboliger).

Gyldig forsikring forutsetter at det for helårs- og fritidsbolig foreligger tilstandsrapport som er i henhold til Forskrift til avhendingslova (tryggere bolighandel).

Jeg ønsker boligselgerforsikring, og bekrefter å ha mottatt og lest forsikringsvilkårene og informasjonsbrosjyre til selger i forbindelse med kjøp av boligselgerforsikring. Forsikringen trer i kraft på det tidspunkt det foreligger en budaksept mellom partene, begrenset til tolv måneder før overtagelse. Ved oppgjørsoppdrag trer forsikringen i kraft når kontrakten er signert av begge parter, begrenset til siste 12 måneder før overtakelse. Jeg bekrefter med dette at eiendommen ikke er en næringseiendom, at den ikke selges som ledd i næringsvirksomhet eller mellom ektefeller eller slektninger i rett oppstigende eller nedstigenede linje, søsken, eller mellom personer som bor eller har bodd på boligeiendommen. Gyldig forsikring forutsetter at det for helårs- og fritidsbolig foreligger tilstandsrapport som er i henhold til Forskrift til avhendingslova (tryggere bolighandel). Forsikringen er ugyldig dersom den tegnes i strid med forsikringsvilkårene. Jeg er innforstått med at eiendomsmeglere ikke har fullmakt til å gjøre unntak fra ovennevnte begrensninger. Jeg er oppmerksom på at 8% av total forsikringspremie er honorar til Söderberg & Partners.

Jeg ønsker ikke boligselgerforsikring, men megler har tilbudt meg å kjøpe slik forsikring.

Jeg kan ikke kjøpe boligselgerforsikring ihht vilkår.

NAME OF SIGNER	IDENTIFIER	TIME	ELECTRONIC ID
Simen Thomasgård	4eae749681b17b50d1840 dca557f37c4efc69001	13.05.2026 13:20:33 UTC	Signer authenticated by One time code

NAME OF SIGNER	IDENTIFIER	TIME	ELECTRONIC ID
Jeanett Thomasgård	00343d1c202c5fc1eb8fea b78a0ace86625f71c9	15.05.2026 10:32:47 UTC	Signer authenticated by One time code

Document reference: 15-0121/26


- This is a PDF document digitally signed by IN Groupe's E-Signing service.
- The document's integrity is protected by signing and sealing the contents with a certificate issued to IN Groupe by a third party. Validating the signature confirms that the contents have not been modified since the time of signing.
- For more information about document formats, see <https://doc.ingroupe.com/developer>

Tilstandsrapport

 Leilighet

 Moldelivegen loft 9, 6415 MOLDE

 MOLDE kommune

 gnr. 25, bnr. 608, snr. 7

Sum areal alle bygg: BRA: 60 m² BRA-i: 58 m²



Befaringsdato: 09.03.2026

Rapportdato: 15.05.2026

Oppdragsnr.: 21039-2326

Eiendomsverdi ref nr: KG1034

Autorisert foretak: Riksfjord Taksering AS

Sertifisert Takstingeniør: Hans Fredrik Riksfjord



 RIKSFJORD
TAKSERING AS

Rapporten kan brukes i inntil ett år etter rapportdato, og kan ikke gjenbrukes ved flere boligsalg i denne perioden. Skjer det endringer, oppstår skader også videre på boligen, bør du som selger be om oppdatert rapport.

Norsk takst

Norsk takst er bransjeorganisasjonen for landets bygningsakkyndige og takstforetak, med om lag 1400 sertifiserte medlemmer fordelt på omtrent 1000 bedrifter. I boligomsetningen regnes takstrapportene som et helt avgjørende element i den informasjonen som gjøres tilgjengelig for kjøper. Årlig leverer medlemmene rundt 120.000 slike takster. Det gir unik oversikt over norske boliger, og bidrar til at alle oppdrag kan utføres med utgangspunkt i erfaringsbasert kvalitet.



Det stilles høye krav til utdanning, sertifisering og yrkesetikk. Norsk takst er opptatt av at boligomsetningen skal være trygg, og legger vekt på å opptre uavhengig av andre bransjeaktører. Bygningsakkyndige fakturerer sine tjenester uten hensyn til hvilken pris som oppnås, og skal heller ikke på annen måte ha noen egeninteresse knyttet til handelen.

Uavhengighet og god fagkunnskap har over tid bygget troverdighet og tillit. Både selger og kjøper skal kunne stole på bygningsakkyndiges vurderinger. For tilfeller der det likevel skulle oppstå misnøye med utført arbeid, har vi sammen med Forbrukerrådet etablert en klagenemnd.

Norsk takst har en sentral rolle i utviklingen av norske standarder, regler og profesjonsprinsipper, og representerer bransjen i alle relevante internasjonale fora. Dette sikrer at norske bygningsakkyndige tidlig kan tilpasse seg krav og bransjetrender fra utlandet, samtidig som takseringsfaget får en norsk stemme på verdensbasis. Organisasjonen bidrar i næringspolitisk sammenheng, og har vært en pådriver for å sikre at lover og regler gir trygghet for forbrukerne i boligomsetningen.

RIKSFJORD TAKSERING

Riksfjord Taksering AS er medlem av Norsk Takst og følger forbundets krav til autorisasjon, etterutdanning og etiske retningslinjer. Selskapet er også tilknyttet NITO – Norges Ingeniør- og Teknologorganisasjon – som stiller krav til faglig kvalitet og profesjonell yrkesutøvelse. Foretaket drives av takstingeniør Hans Fredrik Riksfjord, som har over 15 års erfaring fra byggebransjen. Han har fagbrev som tømrer, mesterbrev og utdanning som byggingeniør fra teknisk fagskole i Førde, samt sertifisering som takstingeniør gjennom Norsk Takst. Kombinasjonen av solid håndverksbakgrunn og teknisk utdanning gir et godt fundament for grundige, objektive og faglig forankrede vurderinger. Riksfjord Taksering har utarbeidet et betydelig antall tilstandsrapporter og gjennomfører oppdrag med høy faglig kvalitet, nøyaktighet og integritet. Målet er å være en foretrukket aktør innen taksering og byggfaglige tjenester, med tydelig fokus på kvalitet, tilgjengelighet og god dialog.



Rapportansvarlig

Hans Fredrik Riksfjord

Uavhengig Takstingeniør

post@riksfjordtaksering.no

934 48 883



Dette trenger du å vite om tilstandsrapporten



Hva er en tilstandsrapport?

En tilstandsrapport beskriver synlige skader/avvik eller tegn på skader/avvik på boligen. Rapporten fremhever vanligvis ikke positive egenskaper ved boligen.



Hva vurderer en bygningsakkyndig?

Den bygningsakkyndige vurderer boligen ut fra hva man kan forvente av en bygning av samme alder og type. Vurderingen gjøres som regel mot hvordan det var vanlig å bygge og regler som gjaldt da boligen ble oppført (søknadstidspunktet). Forhold som er vanlige for bygningens alder, slik som slitasje etter normal bruk regnes ikke som avvik.



Hva inneholder tilstandsrapporten?

Den bygningsakkyndige undersøker rom og bygningsdeler slik det kommer frem av [Forskrift til avhendingsloven](#). Tilstandsrapporten inneholder bare avvik som den bygningsakkyndige kan se eller kontrollere med enkle hjelpemidler. Det gjøres ikke nærmere undersøkelser slik som åpning av vegger eller andre bygningsdeler. I vegg mot våtrom og rom under terreng kan det borres et hull for å gjøre enkle undersøkelser slik som fuktøk.

Når du kjøper en brukt bolig

Når du kjøper en brukt bolig, er det viktig å være oppmerksom på at dette ikke kan sammenlignes med å kjøpe en ny bolig. Måten boligen ble bygget på kan være annerledes enn i dag. Bygninger svekkes over tid, og utsettes for slitasje blant annet på grunn av bruk og vær og vind. Mange boliger fornyes helt eller delvis, noen i flere omganger, eller det oppføres tilbygg. Særlig for boliger som er pusset opp eller endret, er det viktig å merke seg at fornyelse av overflater ikke nødvendigvis betyr at bygningsdeler under er forbedret.

Vurdering mot byggeregler

Den bygningsakkyndige vil vurdere boligen mot hvordan det var vanlig å bygge og regler som gjaldt på søknadstidspunktet. Den bygningsakkyndige ser etter avvik som har betydning for og som reduserer boligens funksjon og verdi, og som kommer frem av forskrift til avhendingslova.

Noen bygningsdeler og forhold vil den bygningsakkyndige vurdere mot dagens regelverk. Etter dagens regelverk vil disse kunne få avvik og/eller TG2 eller TG3 uten at det nødvendigvis er krav om at avviket utbedres. Dette kan gjelde sluk, tettesjikt og fall på bad og vaskeom, forhold som gjelder sikkerhet mot brann, rekkverk, trapper osv.

Tilstandsrapporten beskriver ikke hele boligen

BYGNINGSSAKKYNDIGE SER FOR EKSEMPEL IKKE PÅ

- vanlig slitasje og normal vedlikeholdstilstand
- bagatellmessige forhold som ikke påvirker bygningens bruk eller verdi vesentlig
- etasjeskillere
- tilleggsbygg slik som garasje, bod, annek, naust også videre
- utvendige trapper
- støttemurer
- skjulte installasjoner
- installasjoner utenfor bygningen
- full funksjonstesting av el- og VVS-installasjoner
- geologiske forhold og bygningens plassering på grunnen
- bygningens planløsning
- bygningens innredning
- løpsøre slik som hvitevarer
- utendørs svømmebasseng og pumpeanlegg
- bygningens estetikk og arkitektur
- bygningens lovlighet (bortsett fra bruksendringer, brannceller og forhold som åpenbart kan påvirke helse, miljø og sikkerhet)
- fellesarealer (med mindre boligeier har vedlikeholdsplikt for fellesarealer og dette er kjent for bygningsakkyndig, eller fellesarealet har en særlig tilknytning til boligen).

© iVerdi 2023 © Norsk takst 2023

Malen til denne rapporten, inkludert standardtekstene fra Norsk takst, er vernet etter åndsverkloven og kan kun benyttes av medlemsforetakene i Norsk takst og av takstingeniører som er sertifisert i slikt foretak, samt av kunder hos iVerdi og studenter hos NEAK. For andre aktører er eksemplarframstilling av malen og standardtekster, som utskrift og annen kopiering til bruk som grunnlag for tilsvarende rapporter, bare tillatt når det er hjemlet i lov (kopiering til privat bruk, sitat o.l.) eller avtale med Norsk Takst ([Forside](#)) eller iVerdi ([Hjem-iVerdi](#)).

Utnyttelse i strid med lov eller avtale kan medføre erstatnings- og straffeansvar.

Dette trenger du å vite om tilstandsrapporten

Tilstanden vurderes med ulike tilstandsgrader

Tilstanden gir uttrykk for en gitt forventet tilstand, blant annet vurdert ut fra alder og normal bruk. Ved Tilstandsgrad 0 (TG0) og Tilstandsgrad 1 (TG1) gir den bygnings sakkyndige normalt ingen begrunnelse for valg av tilstandsgrad. Grunnen er at bygningen eller bygningsdelen da bare har normal slitasje. Ved skjulte konstruksjoner kan alder alene avgjøre tilstandsgrad. Når bygnings sakkyndige anbefaler tiltak, for eksempel utbedringer, må brukeren av rapporten vurdere om tiltakene er nødvendige og lønnsomme.

Når den bygnings sakkyndige velger tilstandsgrad, baseres vurderingen på faste kriterier som følger av gjeldende bransjestandard for Teknisk tilstandsanalyse ved omsetning av bolig og Forskrift til avhendingslova.



TILSTANDSGRAD 0, TG0: INGEN AVVIK

Bygningsdelen skal være tilnærmet ny, ikke vise tegn på slitasje og det skal være lagt frem dokumentasjon på faglig god utførelse. Det er ingen merknader til delen.



TILSTANDSGRAD 1, TG1: MINDRE AVVIK

Bygningsdelen skal bare ha normal slitasje, og straktiltak skal ikke anses som nødvendig. Graden kan også brukes når delen er ny, men der dokumentasjon på faglig god utførelse mangler.



TILSTANDSGRAD 2, TG2: VESENTLIGE AVVIK OG MINDRE AVVIK SOM ETTER NS 3600 GIR TG 2

Bygningsdelen skal enten ha feil utførelse, en skade eller symptomer på skade, sterk slitasje eller nedsatt funksjon. Graden gis når bygningsdelen trenger vedlikehold eller tiltak i nær fremtid. Graden skal også brukes når delen er gammel og det er grunn til å varsle om faren for skader på grunn av alderen, eller når det er grunn til å overvåke delen spesielt på grunn av fare for større skader eller følgeskader.



TILSTANDSGRAD 3, TG3: STORE ELLER ALVORLIGE AVVIK

Denne tilstandsgraden brukes ved kraftige tegn på forhold som man må regne med trenger utbedring straks eller innen kort tid. Det er påvist funksjonssvikt eller sammenbrudd.



IKKE UNDERSØKT/IKKE TILGJENGELIG FOR UNDERSØKELSE

Det kan være avvik/skader som ikke er avdekket.

Informasjon om utbedringskostnader

Utbedringskostnadene i rapporten er sjablongmessige anslag basert på observerte forhold som feil, skader eller uregelmessigheter, samt foreslåtte tiltak. Disse anslagene er veiledende, angis i fem intervaller, er basert på generelle erfaringstall, og må ikke forveksles med konkrete pristilbud fra håndverkere eller entreprenører. Faktiske kostnader kan variere betydelig, avhengig av individuelle valg, materialpriser og markedsforhold. For å få en nøyaktig vurdering av utbedringskostnadene anbefales ytterligere undersøkelser og innhenting av flere pristilbud fra kvalifiserte fagfolk. Slike anslag gis for TG3, der dette er mulig.



Tiltak under kr 20 000



Tiltak mellom kr 20 000 – 100 000



Tiltak mellom kr 100 000 – 200 000



Tiltak mellom kr 200 000 – 500 000



Tiltak over kr 500 000

Beskrivelse av eiendommen

Byggemåte

Leiligheten ligger i et bygg oppført i 1960. Bygget har saltak med takkonstruksjon i tre, bindingsverksvegger med liggende bordkledning og Decra/Powertekk taktekking fra 2013. Leiligheten har fabrikkmalte trevinduer med 2-lags glass fra 2017, eldre Velux takvinduer og brann-/lydklassifisert entrédør fra 2017. Innvendig består konstruksjonen av støpt betonggulv mot grunn og trebjelkelag som etasjeskiller. Leiligheten er en del av et sameie, og utvendige hovedkonstruksjoner som tak, fasader og felles bygningsdeler er i hovedsak sameiets ansvar.

Leilighet - Byggeår: 1960

UTVENDIG

[Gå til side](#)

Bygget har saltak tekket med Decra/Powertekk fra 2013, takrenner og nedløp i metall, fastmonterte stigetrinn til pipe og snøfangere. Skorstein over tak har heldekkende pipebeslag. Yttervegger er oppført i bindingsverk fra byggeår med liggende bordkledning, og vestveggen er opplyst fornyet med ny bordkledning i 2025. Utvendige hovedkonstruksjoner er i hovedsak fellesanliggende for sameiet.

INNVENDIG

[Gå til side](#)

Leiligheten har innvendige overflater med laminatgulv, malt strietapet, smartpanel og MDF-panel i himlinger. Innvendige dører er malte fyllingsdører. Gulvkonstruksjonene består av støpt betonggulv på grunn og trebjelkelag som etasjeskiller.

VÅTROM

[Gå til side](#)

Badet ligger på loftspanet og ble oppusset i 2021. Rommet har vinylbelegg på gulv med gulvvarme, våtromsplater på vegger og MDF-panel i himling. Badet er innredet med servantinnredning, vegghengt toalett, dusjvegger og opplegg for vaskemaskin. Sluk er plastsluk med vinylbelegg ført ned i sluk og klemt med klemring.

KJØKKEN

[Gå til side](#)

Kjøkkenet ligger i åpen løsning mot stue. Det har laminatgulv, malt strietapet på vegger og takplater/MDF-panel i himling. Kjøkkeninnredningen er av eldre årgang med malte profilerte fronter, laminert benkeplate, frittstående hvitevarer og kitchen board over benk. Kjøkkenventilator har avtrekk ut.

SPESIALROM

[Gå til side](#)

Toalettrommet har vinylbelegg på gulv, malt strietapet på vegger og tak-ess plater i innvendig tak. Det er baderomsinnredning med nedfelt servant og gulvstående toalett. Rommet har avtrekk via elektrisk styrt vifte, rommet mangler tilluft.

TEKNISKE INSTALLASJONER

[Gå til side](#)

Vanninstallasjonene består av rør-i-rør-system, opplyst lagt opp omkring 2020. Det er montert lekkasjestoppere ved fordelerstokker og oppsamlingskar under varmtvannsbereeder. Avløpsinstallasjonene består av både plast og eldre støpejern-/soilrør. Ventilasjon er basert på naturlig ventilasjon via ventiler, med elektriske avtrekksvifter i bad og toalettrom. Varmtvannsbereeder er på ca. 150 liter og plassert i bod i trappegang.

TOMTEFORHOLD

[Gå til side](#)

Eiendommen har felles tomt og ligger i lett skrånende terreng. Utearealene er opparbeidet med asfalterte gangarealer og asfalterte biloppstillingsplasser. Eiendommen er tilknyttet offentlig vann og offentlig avløp.

Arealer

[Gå til side](#)

Forutsetninger og vedlegg

[Gå til side](#)

Lovlighet

[Gå til side](#)

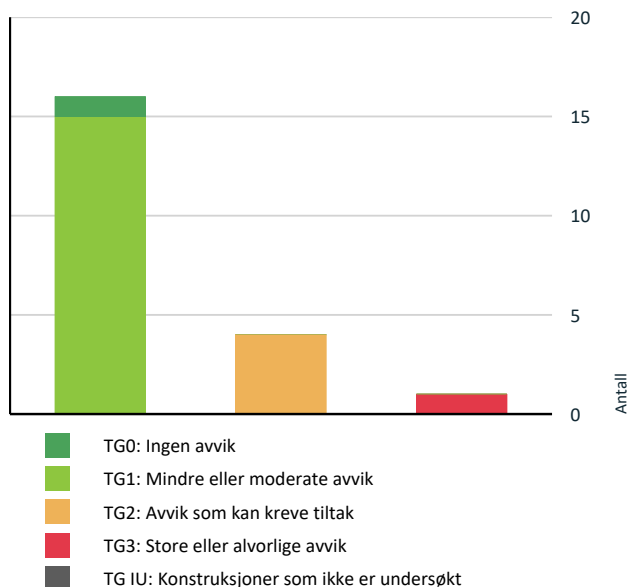
Leilighet

- Det foreligger ikke tegninger

Det er ikke forelagt eller tilsendt takstmannen godkjente byggemeldte tegninger av boligen, dagens bruk mot godkjent løsning er ikke kontrollert. Eiendomsmegler/firma innhenter kommunale dokumenter og kontrollerer dagens bruk mot byggemeldte tegninger om det foreligger.

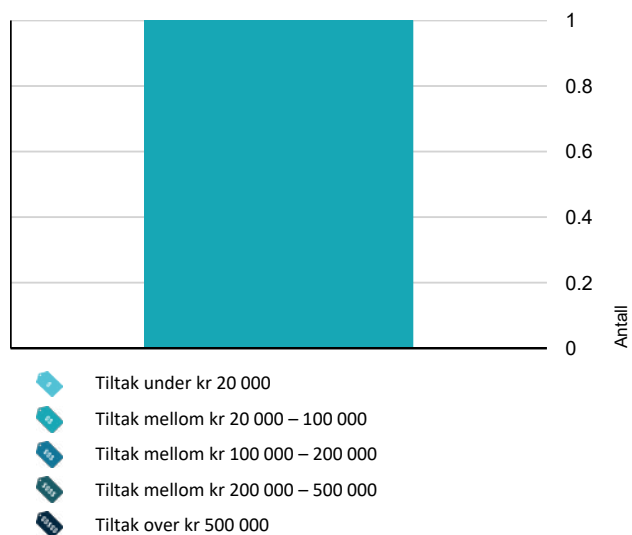
Sammendrag av boligens tilstand

Fordeling av tilstandsgrader



Vil du vite mer om tilstandsgrader? Se side 4.

Anslag på utbedringskostnad



Hva er anslag på utbedringskostnad? Se side 4.

Spesielt for dette oppdraget/rapporten

Objektet er endel av et sameie, og det er i denne rapporten kun vurdert selve leiligheten innvendig og vindu, dører, balkong, terrasse og konstruksjoner som har særlig nær tilknytning til den aktuelle boligen.

Oppsummering av avvik

Vil du vite mer? Se på rommet eller bygningsdelen senere i rapporten.

Leilighet

TG 3 STORE ELLER ALVORLIGE AVVIK

! Innvendig > Etasjeskille/gulv mot grunn [Gå til side](#)

TG 2 AVVIK SOM KAN KREVE TILTAK

! Utvendig > Vinduer [Gå til side](#)

! Tekniske installasjoner > Avløpsrør [Gå til side](#)

! Våtrom > Loft (3. etasje) > Bad > Ventilasjon [Gå til side](#)

! Spesialrom > Loft (3. etasje) > Toalettrom > Overflater og konstruksjon [Gå til side](#)

Tilstandsrapport

LEILIGHET

Byggeår

1960

Kommentar

Byggeåret er basert på opplysninger fra eiendomsmatrikkelen.

Standard

Boligen har normal standard og er vesentlig oppusset/renovert i perioden 2017–2022. Innvendige overflater består i hovedsak av laminatgulv, malt strietapet, smartpanel og MDF-panel i himlinger. Badet ble oppusset i 2021 og har vinylbelegg på gulv med gulvvarme, våtromsplater på vegger og sanitærutstyr med servent, vegghengt toalett, dusjvegger og opplegg for vaskemaskin. Kjøkkenet har eldre kjøkkeninnredning med malte profilerte fronter, laminert benkeplate, frittstående hvitevarer og kjøkkenventilator med avtrekk ut.

Vedlikehold

Bygget fremstår som jevnlig vedlikeholdt og har etablert vedlikeholdsplan. Vestveggen fikk ny bordkledning i 2025. Innvendige overflater fremstår med normal bruksslitasje sett i forhold til alder og bruk. Sameiets vedlikeholdsplan er relevant for videre oppfølging av felles bygningsdeler som tak, fasader, ytterdører, vinduer, tekniske anlegg og uteområder.

Tilbygg / modernisering

2013	Modernisering	2013 – Utskifting av taktekkning: Taket er opplyst skiftet og tekket med Decra/Powertekk. Utførende: Ikke opplyst.
2017	Modernisering	2017 – Utskifting av vinduer: Fabrikkmalte trevinduer med 2-lags glass er fra 2017. Utførende: Ikke opplyst.
2017	Modernisering	2017 – Ny entrédør: Brann- og lydklassifisert entrédør er fra 2017. Utførende: Ikke opplyst.
2017	Modernisering	2017 – Varmtvannsbereider: Varmtvannsbereider på ca. 150 liter er fra 2017. Utførende: Ikke opplyst.
2020	Modernisering	Ca. 2020 – Rør-i-rør-system: Vannrør er lagt opp nytt omkring 2020, med fordelerstokker, lekkasjestoppere og fuktsensorer. Utførende: Ikke opplyst.
2021	Modernisering	2021 – Oppussing av bad: Badet ble oppusset med vinylbelegg på gulv, gulvvarme, våtromsplater, nytt sanitærutstyr og opplegg for vaskemaskin. Utførende: Snekker-team og Molde VVS, faktura foreligger.
2025	Modernisering	2025 – Ny bordkledning på vestvegg: Vestveggen fikk ny bordkledning. Utførende: Snekker-team

UTVENDIG

Taktekking

Punktet må sees i sammenheng med Takkonstruksjon/Loft

Beskrivelse

Taktekkingen er av Decra/Powertekk. Taket ble opplyst skiftet i 2013. Takflaten er besiktiget fra terrasse og fra bakkeplan.

Konstruksjonen er ikke nærmere vurdert av takstmann da det vil være et fellesanliggende for sameiet.

TG 1 Nedløp og beslag

Beskrivelse

Takrenner og nedløp er utført i metall. Det er montert fastmonterte stige-trinn til pipe samt snøfangere på taket.

TG 1 Skorstein over tak

Beskrivelse

Skorsteinen over tak er utført med heldekkende pipebeslag som gir værbeskyttelse mot nedbør og inntrengning av fukt. Skorsteinen er ført opp over tak med en høyde som er minimum 80 cm over mønenivå.

TG 1 Veggkonstruksjon

Beskrivelse

Veggene har bindingsverkskonstruksjon fra byggeår og er utvendig kledd med liggende bordkledning. Bygget har etablert vedlikeholdsplan, og fremtidige tiltak på bordkledningen vil utføres på sameiets bekostning. Vestveggen fikk ny bordkledning i 2025.

Konstruksjonen er ikke nærmere vurdert av takstmann da det vil være et fellesanliggende for sameiet.

Takkonstruksjon/Loft

Punktet må sees i sammenheng med Taktekking

Beskrivelse

Boligen har saltak, og takkonstruksjon er oppført i tresperrer med innredet loft.

Konstruksjonen er ikke nærmere vurdert av takstmann da det vil være et fellesanliggende for sameiet.

TG 2 Vinduer

Beskrivelse

Boligen har fabrikkmalte trevinduer med 2-lags glass fra 2017. Det er også montert Velux takvinduer med 2-lags glass av eldre årgang. Takvinduene er utført med innvendige utforinger og trekarm.

Vurdering av avvik:

- Det er avvik:

Tilstandsrapport

Vinduet i soverommet lengst øst har behov for justering da vinduet tar i karm og funksjonen fremstår redusert. Det er registrert fukt-/kondensmerker innvendig rundt Velux takvinduer. Målinger gir ikke utslag på forhøyet fuktbelastning. Takvinduene er av eldre årgang og vurderes å ha redusert isolasjonsevne og begrenset gjenværende levetid sammenlignet med nyere vinduer.

Konsekvens/tiltak

• Tiltak:

Det anbefales justering og funksjonskontroll av vinduet i soverommet, dersom forholdet ikke utbedres kan dette medføre økt slitasje på beslag. For takvinduene anbefales videre oppfølging og kontroll av årsak til fukt-/kondensdannelsen. Vedvarende fuktpåvirkning kan over tid medføre skader på innvendige overflater og omkringliggende trekonstruksjoner.



Eksempel på skade i vinduskarm.



Ikke utslag på fukt.

TG 1 Dører

Beskrivelse

Brann- og lydklassifisert entrédør fra 2017.

Andre utvendige forhold

Beskrivelse

Bygget har vedlikeholdsplan.

Manglende vedlikeholdsplan kan medføre at nødvendige tiltak på felles bygningsdeler ikke blir utført i tide, noe som kan gi økt risiko for skader, forkortet levetid på konstruksjoner og uforutsette kostnader. Om det ikke foreligger en vedlikeholdsplan anbefales det at en vedlikeholdsplan utarbeides for fellesdeler, herunder tak, fasader, vinduer, ytterdører, trapperom, tekniske anlegg og uteområder. En slik plan vil bidra til forutsigbarhet, bedre økonomistyring og sikrere forvaltning av bygningsmassen.

INNVEDIG

TG 1 Overflater

Beskrivelse

Innvendig er det gulv av laminat. Veggene har malt strietapet og smartpanel plater. Innvendige tak har mdf-panel. Overflatene fremstår med normal bruksslitasje sett i forhold til alder og bruk.

TG 3 Etasjeskille/gulv mot grunn

Beskrivelse

Støpt betonggulv på grunn uten isolasjon og diffusjonssperre utifra normal byggeskikk på oppføringstidspunktet. Trebjelkelag som etasjeskiller.

Det er målt ca. 29 mm. høydeforskjell på gulv i stuen over en lengde på ca 2 m. Det er målt ca. 27 mm. høydeforskjell på gulv i soverom lengst vest over en lengde på ca 2 m. Gjennom hele rommet i soverommet er det målt ca. 29 mm. avvik. 30 mm. i stuen. Målingene er utført på tilfeldige steder i to rom.

Vurdering av avvik:

- Det er målt høydeforskjell på mellom 15-30 mm gjennom hele rommet. Tilstandsgrad 2 gis med bakgrunn i standardens krav til godkjente måleavvik.
- Målt høydeforskjell på over 20 mm innenfor en lengde på 2 meter. Tilstandsgrad 3 gis med bakgrunn i standardens krav til godkjente måleavvik.

Avvikene overskrider grenseverdiene i NS 3600 for retnings- og høydeavvik i gulv. Etter standarden medfører målinger over 20 mm avvik innenfor 2 meter tilstandsgrad 3, uavhengig av bygningens alder og opprinnelig byggeskikk.

Konsekvens/tiltak

• For å få tilstandsgrad 0 eller 1 må høydeforskjeller rettes opp. Det vil imidlertid sjelden være økonomisk rasjonelt som et enkeltstående tiltak i en bolig som dette. Dersom boligen en gang skal renoveres, kan man vurdere slike tiltak.

Tilstandsrapport


Skjeve gulv kan påvirke møblering, komfort og opplevd standard, samt medføre utfordringer ved legging av nye gulvoverflater og montering av innredninger. Dersom man ønsker plane gulv må det påregnes tiltak som flyteavretting, eventuell oppretting av bjelkelag samt tilpasning/heving av dører, terskler og utsparinger.

Det presiseres at registrerte avvik ikke nødvendigvis innebærer behov for tiltak dersom forholdet har vært stabilt over tid og aksepteres som del av bygningens alder og konstruksjonstype. Kostnadsestimat i tilstandsrapporten er satt med bakgrunn i kravene i forskrift til avhendingslova, hvor TG3-forhold skal ledsages av estimat for mulig utbedring.


Ujevnheter i gulvet har først og fremst estetisk og bruksmessig betydning, men kan også gi redusert komfort og opplevelse av skjevheter. Dersom tiltak ikke utføres, vil forholdet vedvare og kunne forverres over tid, men det utgjør normalt ingen akutt risiko for konstruksjonens bæreevne.

Kostnadsestimatet er satt med utgangspunkt i mulige tiltak for funksjonell oppretting av gulvflater, eksempelvis avretting/flytsparkling og tilpasning av overflater. Estimaten forutsetter ikke full oppretting av bjelkelag eller ombygging av bærende konstruksjoner. Kostnadsnivået vil variere avhengig av valgt løsning, omfang av tiltak, krav til sluttresultat og hvilke overflater som eventuelt skiftes i forbindelse med arbeidene. Enklere tiltak for å redusere opplevde skjevheter vil normalt kunne utføres til lavere kostnad enn full oppretting.

Kostnadsestimat: 20 000 - 100 000



29 mm per meter planhetsavvik på gulvet i stue/kjøkken i retning nord-sør.



27 mm per meter planhetsavvik på gulvet i soverommet lengst vest, i retning vest-øst.

TG 1 Innvendige dører

Beskrivelse

Innvendig har boligen malte fyllingsdører.

VÅTROM

LOFT (3. ETASJE) > BAD

Generell

Beskrivelse

Badet er oppusset i 2021. Faktura fra Snekker-team og Molde VVS foreligger som dokumentasjon. Badet har vinylbelegg på gulv med gulvvarme, våtromsplater på vegger og mdf-panel i innvendig tak. Baderomsinnredning med nedfelt servant, vegghengt toalett og dusjvegger. Opplegg for vaskemaskin. Rommet har avtrekk via elektrisk styrt vifte, rommet mangler tilluft.

LOFT (3. ETASJE) > BAD

TG 1 Overflater vegger og himling

Beskrivelse

Rommet har våtromsplater på vegger og mdf-panel i innvendig tak.

LOFT (3. ETASJE) > BAD

TG 1 Overflater Gulv

Beskrivelse

Rommet har vinylbelegg på gulv med gulvvarme. Vinylbelegg har opprett langs vegger og dør. Det er målt over 25 mm høydeforskjell fra topp membran ved dørterskel til topp slukrist. Ca 1:50 fallforhold lokalt ved sluken i dusjsone.

LOFT (3. ETASJE) > BAD

TG 1 Sluk, membran og tettesjikt

Beskrivelse

Rommet har plastsluk med vinylbelegg på gulv som tettesjikt/membran. Vinylbelegg er ført ned i sluk og klemt bak klemring. Våtromsplater på vegger som tettesjikt.



Sluk, synlig membran klemt under klemringen.

LOFT (3. ETASJE) > BAD

TG 1 Sanitærutstyr og innredning

Beskrivelse

Tilstandsrapport

Baderomsinnredning med nedfelt servant, vegghengt toalett og dusjvegger. Opplegg for vaskemaskin.

LOFT (3. ETASJE) > BAD

TG 2 Ventilasjon

Beskrivelse

Rommet har avtrekk via elektrisk styrt vifte, rommet mangler tilluft.

Vurdering av avvik:

- Våtrommet mangler tilluftsventilering, f.eks. spalte/ventil ved dør.

Konsekvens/tiltak

- Det bør etableres tilfredsstillende tilluft til våtrom f.eks. luftespalte ved dør e.l.

LOFT (3. ETASJE) > BAD

TG 0 Tilliggende konstruksjoner våtrom

Beskrivelse

Hulltaking er foretatt fra tilstøtende rom uten å måle forhøyet fuktverdier i bakvegg eller i bunnsvill. Våtrommet er også fuktkontrollert med egnet fuktmåleverktøy og det er ikke påvist unormale forhold ved fuktsøk i relevante våtsoner i gulv og vegger.



Hulltaking og fuktmåling, ingen fukt eller andre avvik registrert i borehull. Hull blir blendet forsvarlig.

KJØKKEN

LOFT (3. ETASJE) > STUE/KJØKKEN

TG 1 Overflater og innredning

Beskrivelse

Laminat på gulv, malt strietapet på vegger og tak-ess plater og mdf-panel i innvendig tak. Kjøkkeninnredning fra . Kjøkkeninnredningen av eldre årgang med malte profilerte fronter med laminert benkeplate. Frittstående hvitevarer. Kitchen board plater over kjøkkenbenk. Komfyrvakt og lekkasjesikring/vannstopp er ikke montert.

MERK:

Ikke krav til lekkasjesikring på kjøkken ved renovering om det ikke var installert oppvaskmaskin før 2010, anbefaler likevel og installerer lekkasjesikring/aqua-stop under oppvaskmaskin. Det er krav til komfyrvakt om det er endret på kurs til koketoppen før 2010.

LOFT (3. ETASJE) > STUE/KJØKKEN

TG 1 Avtrekk

Beskrivelse

Kjøkkenventilator med avtrekk ut.

SPESIALROM

LOFT (3. ETASJE) > TOALETTRUM

TG 2 Overflater og konstruksjon

Beskrivelse

Toalettrommet har vinylbelegg på gulv, malt strietapet på vegger og tak-ess plater i innvendig tak. Det er baderomsinnredning med nedfelt servant og gulvstående toalett. Rommet har avtrekk via elektrisk styrt vifte, rommet mangler tilluft.

Vurdering av avvik:

- Toalettrom mangler tilluftsventilering, f.eks. spalte/ventil ved dør.

Konsekvens/tiltak

- Det bør etableres tilfredsstillende tilluft til toalettrom, f.eks. luftespalte ved dør e.l.

TEKNISKE INSTALLASJONER

TG 1 Vannledninger

Beskrivelse

Vanninstallasjonene består av plastrør (rør-i-rør system). Rørapplegget ble lagt opp nytt omkring 2020 og er besiktiget i bod i trappegangen. Det er montert to lekkasjestoppere ved fordelerstokker samt oppsamlingskar under varmtvannsbereider. Fuktsensorer er montert, men er ikke funksjonstestet.

TG 2 Avløpsrør

Beskrivelse

Avløpsinstallasjonene består av en kombinasjon av plastrør og eldre støpejern-/soilrør. Avløpsledningene er i hovedsak skjult i konstruksjonene, med unntak av synlige rørføringer til vask. Rørapplegget til bad og kjøkken er opplyst etablert nytt i forbindelse med tidligere renovering av disse rommene. Hovedstrekk av soilrør vurderes å være fra byggeåret. Lufting av avløpssystemet antas ført til det fri over tak, og det er observert luftehatter på tak mot nord.

Vurdering av avvik:

- Mer enn halvparten av forventet brukstid er passert på innvendige avløpsledninger.

Soilrør i hovedstrekk er fra byggeår. Avløpsrør av støpejern har begrenset teknisk levetid og kan over tid få innvendig korrosjon, avleiringer og redusert funksjon.

Konsekvens/tiltak

- Andre tiltak:

Det anbefales å gjennomføre nærmere undersøkelser av avløpssystemet, for eksempel ved rørinspeksjon, for å vurdere tilstanden på rørene. På sikt må det påregnes vedlikehold eller utskifting av deler av avløpssystemet som følge av alder. Det er ikke opplyst om funksjonsproblemer med avløpet fra eier per i dag.

Tilstandsrapport

! TG 1 Ventilasjon

Beskrivelse

Naturlig ventilasjon gjennom vindusventiler/veggventiler. Normalt for boligen på byggemeldingstidspunktet.

Ingen forhold avdekt av takstmannen som tilsier det bør foretas utvidet el-kontroll av anlegget. Ref starttekst øverst i punktet.

! TG 1 Varmtvannstank

Beskrivelse

Det er installert varmtvannsbereder på ca. 150 liter plassert i bod i trappegang med oppsamlingskar og lekkasjesikring tilhørende leiligheten. Berederen er fra 2017.

Service på ventilasjon og el-anlegg

Beskrivelse

Årlig kontroll av el-anlegg og ventilasjon er Elmo.

Elektrisk anlegg

Dette er en forenklet kontroll begrenset til de spørsmål og undersøkelser som forskrift til avhendingslova (tryggere bolighandel) § 2-18 inneholder. Dette kan ikke sammenlignes med en kontroll utført av offentlig myndighet (Det lokale eltilsyn) eller registrert elektrovirksomhet, og en bygnings sakkyndig har verken kompetanse eller lov til å foreta en slik kontroll.

Tilstanden er vurdert ut fra den forenklete og begrensede kontrollen som forskriften inneholder. El-anlegget kan ha feil og mangler som en slik forenklet undersøkelse ikke vil avdekke. Vær derfor oppmerksom på denne risikoen, og søk videre veiledning eller få en fullstendig kontroll utført av registrert elektrovirksomhet.

Beskrivelse

Delvis nytt komplett el-anlegg installert i forrige eiers eie. Skjult anlegg med jordfeilbryter og automatsikringer. Sikringssskap plassert i felles trappegang.

1. Foreligger det eltilsynsrapport de siste 5 år, og det er ikke foretatt arbeid på anlegget etter denne, utenom retting av eventuelle avvik i eltilsynsrapport (dvs en el-tilsynsrapport uten avvik)?

Ja

Spørsmål til eier

2. Er det elektriske anlegget utført eller er det foretatt tilleggsarbeider på det elektriske anlegget etter 1.1.1999?

Ja

Eksisterer det samsvarserklæring?

Ja

Ukjent om alle samsvarserklæringer på utført arbeid etter år 1999 foreligger.

Inntak og sikringssskap

3. Foreta en helhetsvurdering av det elektriske anlegget, dets alder, allmenne tilstand og fare for liv og helse. Bør det elektriske anlegget ha en utvidet el-kontroll?

Nei

Generell kommentar

Arealer, byggetegninger og brannceller

Standard gjeldende fra 01.01.2024

Arealmålinger og arealoppsett er basert på Norsk standard 3940:2023 Areal- og volum-beregninger av bygninger. Arealet gjelder for tidspunktet da boligen ble målt

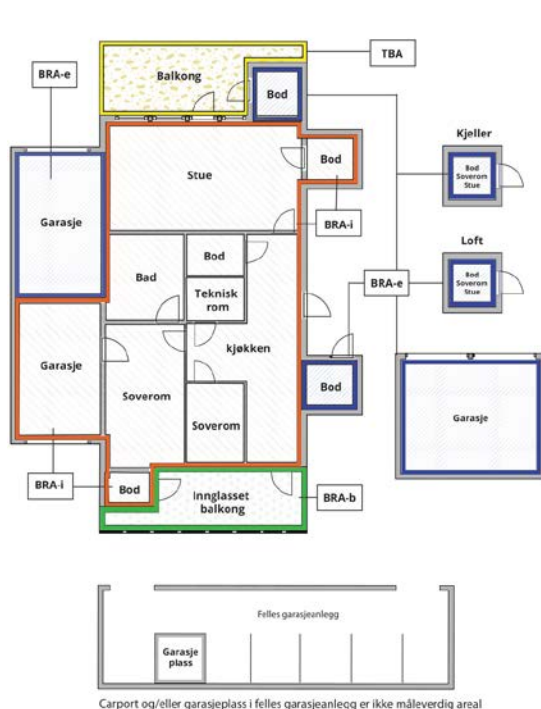
Hva er måleverdig areal?

Arealet i rommet må ha minst 1,90 m fri høyde over gulvet og minst bredde på 0,60 m. Et loft med skråtak vil for eksempel bare få registrert målbart areal der høyden er minst 1,90 m og bredden minst 0,60 m. Rommet må ha dør eller luke, og gangbart gulv.

Hva er bruksareal?

BRA = BRA-i + BRA-e + BRA-b

Bruksarealet for bygningen er bruttoarealet minus arealet som opptas av yttervegger.



Internt bruksareal (BRA-i)	Arealet innenfor boenheten(e)
Eksternt bruksareal (BRA-e)	Arealet av alle rom utenfor boenheten(e) og som tilhører denne, slik som for eksempel boden
Innglasset balkong mv (BRA-b)	Arealet av innglasset balkong, veranda eller altan når denne er tilknyttet boenheten(e)
Terrasse- og balkongareal (TBA)	Arealet av terrasser, åpne balkonger og åpen altan tilknyttet boenheten(e)

Gulvareal (GUA)
Er sum av BRA (bruksareal) og ALH (areal med lav takhøyde).

Areal med lav takhøyde (ALH) er ikke måleverdig areal, som skyldes skråtak og lav himlingshøyde.

GUA kan opplyses i markedsføring der det er aktuelt for den konkrete boligen og kun sammen med BRA-i, for eksempel der gulvflaten har en verdi og har funksjon ved møblering og bruk av rommene. Ikke innredet areal som kaldloft, måles og oppgis normalt ikke.

Arealet kan ikke alltid fastsettes nøyaktig

Areal kan være komplisert eller umulig å måle opp nøyaktig fordi det er vanskelig å fastslå tykkelsen på innervegger, skjevheter i og utforming av bygningskonstruksjoner som karnapp, buer og vinkler som ikke er rette, åpne rom over flere etasjer og så videre.

Eiendommens markedsverdi kan ikke baseres på en matematisk beregning basert på antall kvadratmeter opplyst i rapporten. Opplysninger om areal kan altså ikke alene benyttes for å beregne eiendommens verdi.

Den bygningssakkyndige kan avdekke eventuelle bruksendringer og avvik i branncelleinndeling

Den bygningssakkyndige ser på byggetegninger hvis de er tilgjengelige og dette er en del av oppdraget, og vurderer bruken av boligen opp mot tegningene. Hvis den bygningssakkyndige avdekker at en bolig ikke ser ut til å være delt opp i brannceller etter kravene i byggeteknisk forskrift på befaringstidspunktet, skal det opplyses om dette.

Reglene om bruksendring og brannceller kan være kompliserte. Søk videre faglige råd om rapporten ikke gir deg svar. Den bygningssakkyndige kan ikke vurdere og svare på alle spørsmål, og kan heller ikke vite om kommunen kan gi unntak for kravene som gjelder. [Vil du vite mer?](#)

Om brannceller

En branncelle er hele eller avgrensede deler av en bygning hvor en brann fritt kan utvikle seg uten at den kan spre seg til andre bygninger eller andre deler av bygningen i løpet av en fastsatt tid.

Om bruksendring

Bruksendring er å endre bruken av et rom fra en tillatt bruk til en annen. Dette kan kreve søknad og tillatelse, for eksempel hvis du endrer et rom fra bod til soverom eller arbeidsrom, eller hvis du endrer en bolig til to separate boliger.

Rom for varig opphold har krav til takhøyde, romstørrelse, rømningsvei og lysforhold som må være oppfylt. Du kan søke kommunen om unntak for kravene, men kan ikke regne med å få unntak for krav som går på helse og sikkerhet, for eksempel krav til rømningsvei.

Bruksendring som krever godkjenning, og som ikke er søkt bruksendret, er ulovlig. Kommunen kan etter plan- og bygningsloven kapittel 32 forfølge overtredelser. Kommunen kan pålegge deg å avslutte den ulovlige bruken, eventuelt å rette eller tilbakeføre rommet til godkjent bruk.

Arealer

Leilighet

Etasje	Bruksareal BRA m ²			SUM	Terrasse- og balkongareal (TBA)
	Internt bruksareal (BRA-i)	Eksternt bruksareal (BRA-e)	Innglasset balkong (BRA-b)		
Loft (3. etasje)	58			58	
Underetasje		2		2	
SUM	58	2			
SUM BRA	60				

Romfordeling

Etasje	Internt bruksareal (BRA-i)	Eksternt bruksareal (BRA-e)	Innglasset balkong (BRA-b)
Loft (3. etasje)	Stue/kjøkken, entré, bad, toalettrom, 2 soverom		
Underetasje		Bod	

Lovlighet

Byggetegninger

Det foreligger ikke tegninger

Kommentar: Det er ikke forelagt eller tilsendt takstmannen godkjente byggemeldte tegninger av boligen, dagens bruk mot godkjent løsning er ikke kontrollert. Eiendomsmegler/firma innhenter kommunale dokumenter og kontrollerer dagens bruk mot byggemeldte tegninger om det foreligger.

Nyere håndverkstjenester

Er det ifølge eier utført håndverkstjenester på boligen siste 5 år?

Ja Nei

Kommentar: jamfør beskrivelse under tilbygg/modernisering.

Befarings - og eiendomsopplysninger

Befaring

Dato	Til stede	Rolle
09.3.2026	Hans Fredrik Riksfjord	Takstingeniør
	Simen Thomasgård	Kunde

Matrikkeldata

Kommune	gnr.	bnr.	fnr.	snr.	Areal	Kilde	Eieforhold
1506 MOLDE	25	608		7	907.9 m ²	IKKE OPPGITT (Ambita)	Ikke relevant

Adresse

Moldelivegen loft 9

Hjemmelshaver

Thomasgård Jeanett, Thomasgård Simen

Eiendomsopplysninger

Beliggenhet

Eiendommen er sentralt beliggende. Området består av eneboliger, flemannsboliger og sentrumsfunksjoner. Det er gangavstand til Molde sentrum med alle dets fasiliteter. Kort vei til Moldemarka med mange flotte turområder både om sommer og vinter. Gangavstand til Molde videregående skole og Romsdal videregående skole. Det er fin utsikt fra leiligheten og gode solforhold.

Adkomstvei

Offentlig.

Tilknytning vann

Eiendommen er tilknyttet offentlig vannforsyning.

Tilknytning avløp

Eiendommen er tilknyttet offentlig avløpsnett.

Regulering

Eiendommen ligger i et område regulert til boligbebyggelse. Oppfordrer interessenter til å gjøre seg kjent med reguleringsplaner m/bestemmelser etc.

Om tomten

Felles tomt. Eiendommen ligger i lett skrående terreng. Tomten er opparbeidet med asfaltert gangareal, og asfalterte biloppstillingsplasser.

Tinglyste/andre forhold

I forbindelse med takstopdraget er det ikke foretatt gjennomsyn av kommunalt bygningsarkiv.

Kilder og vedlegg

Dokumenter

Beskrivelse	Dato	Kommentar	Status	Sider	Vedlagt
Egenerklæring		Ikke lest, eller tilsendt takstmannen før eller etter befaring.	Ikke gjennomgått		Nei

Revisjoner

Versjon	Ny versjon	Kommentar
1	15.05.2026	

For gyldighet på rapporten se forside

Tilstandsrapportens avgrensninger

STRUKTUR•REFERANSENIVÅ•TILSTANDSGRADER

- Rapporten er basert på innholdskrav i Forskrift til avhendingslova (tryggere bolighandel). Formålet er å gi en tilstandsanalyse til bruk for den som bestiller og/eller i et salg til forbruker, og ikke for andre tredjeparter. Rapportens struktur, metode og begrepsbruk følger i hovedsak Norsk Standard NS 3600:2018 (Teknisk tilstandsanalyse ved omsetning av bolig), samt Takstbransjens retningslinjer for arealmåling når det gjelder fordeling mellom P-areal og S-areal.
- Tilbakeholdt eller uriktig informasjon som har betydning for vurderingen, er ikke bygningssakkyndiges ansvar. Rapporten beskriver avvik, altså en tilstand som er dårligere enn referansenivået. Rapporten framhever normalt ikke positive sider ved boligen ut over det som fremgår av tilstandsgradene.
- Tilstanden angis i rapporten og gir uttrykk for en gitt forventet tilstand blant annet vurdert ut fra alder og normal bruk slik:

i) **Tilstandsgrad 0, TG0:** Ingen avvik eller skader. I tillegg må bygningsdelen være tilnærmet ny, mindre enn 5 år, og det foreligger dokumentasjon på faglig god utførelse.

ii) **Tilstandsgrad 1, TG1:** Mindre avvik. Normal slitasje. Straktiltak ikke nødvendig. TG1 kan gis når bygningsdelen er tilnærmet ny og det ikke foreligger dokumentasjon på faglig god utførelse.

iii) **Tilstandsgrad 2, TG2:** Vesentlige avvik, og mindre avvik som etter NS 3600 gir TG 2, men som ikke nødvendigvis krever umiddelbare tiltak. Konstruksjonen har normalt enten feil utførelse, en skade eller symptomer på skade, sterk slitasje eller nedsatt funksjon. Vedlikehold eller tiltak trengs i nær fremtid, det er grunn til å varsle fare for skader på grunn av alder eller overvåke spesielt på grunn av fare for større skade eller følgeskade. For skjulte konstruksjoner vil alder i seg selv være et symptom som kan gi TG2. For synlige konstruksjoner kan alder sammen med andre symptomer og momenter gi TG2. Avvik under TG2 kan gis sjablongmessig anslag.

iv) **Tilstandsgrad 3, TG3:** Store eller alvorlige avvik. Kraftige symptomer på forhold som man må regne med trenger utbedring straks eller innen kort tid. Påvist funksjonssvikt eller sammenbrudd. Avvik under TG3 skal gis sjablongmessig anslag.

v) **Tilstandsgrad TGIU:** Ikke undersøkt/ikke tilgjengelig for undersøkelse.

- Ved TG0 og TG1 gis det normalt ingen begrunnelse for valg av tilstandsgrad, fordi bygningen eller bygningsdelen da bare har normal slitasje. For anbefalte tiltak ved TG2 og TG3 må brukeren av rapporten vurdere om tiltakene er nødvendige og lønnsomme. Hva det vil koste å utbedre rom eller bygningsdeler er et sjablongmessig anslag basert på registrert avvik og angitte tiltak i rapporten. Anslaget er gitt på generelt grunnlag og basert på erfaringstall i fem intervaller, og kan ikke forveksles med en konkret vurdering og tilbud fra en entreprenør eller håndverker. Det må eventuelt innhentes tilbud for en nærmere undersøkelse, og konkret og nøyaktig vurdering av utbedringskostnad. Kostnader til ikke oppdagede avvik/utbedringer/feil kan forekomme. Utbedringskostnad avhenger av personlige preferanser og markedspris på materialer og tjenesteyter.

PRESISERINGER

- Avvik vurderes ut fra tekniske forskrifter på godkjenningstidspunktet for bygget. Noen bygningsdeler vurderes etter gjeldende teknisk forskrift på befaringsstidspunktet. Dette gjelder blant annet:

i) Bad, vaskerom (våtrom)

ii) Forhold rundt brann, rømming, sikkerhet, for eksempel rekkverkshøyder/åpninger, ulovlige bruksendringer, brannceller mv.

- For skjulte konstruksjoner slik som vann og avløp uten dokumentasjon, er kvalitet og alder vurdert.

- Fastmonterte installasjoner, for eksempel innfelt belysning (downlights), demonteres ikke for å sjekke dampspærren bak. Dette av hensyn til bygningssakkyndiges kompetanse og risikoen for skade.

- Kontroll av fukt i konstruksjonen ved hulltaking i bad og vaskerom (våtrom), rom under terreng (kjelleretasje, underetasje og sokkeletasje) eller andre bygningsdeler skjer etter eiers aksept. Hulltaking av våtrom og rom under terreng kan unntaksvis unnlates, se Forskrift til Avhendingsloven.

- Kontroll av romfunksjoner for P-ROM utføres kun når det ikke foreligger godkjente og byggemeldte tegninger, eller når tegninger ikke stemmer med dagens bruk.

- Bygningssakkyndig gir en forenklet vurdering av branntekniske forhold og elektriske installasjoner i boligen dersom det er mer enn fem år siden sist boligen hadde el-tilsyn. Bygningssakkyndig kan anbefale å konsultere offentlige myndigheter eller kvalifisert elektrofaglig fagperson ved behov for grundigere undersøkelser.

TILLEGGSSUNDERSØKELSER

Etter avtale kan tilstandsanalysen utvides til også å omfatte tilleggsundersøkelser utover minimumskravet i forskriften.

BEFARINGEN

Rapporten gir en vurdering av byggverk og bygningsdeler som bygningssakkyndig har observert, og som fremkommer av Forskrift til avhendingsloven. Rapporten er likevel ingen garanti for at det ikke kan finnes skjulte feil, skader og mangler. NS 3600:2018 (Teknisk tilstandsanalyse ved omsetning av bolig) har undersøkelsesnivå fra 1 til 3, der undersøkelsesnivå 1 er det laveste og baseres på visuell observasjon. Rapporten baseres på undersøkelsesnivå 1 med få unntak (våtrom og rom under terreng). I praksis betyr dette at gjennomføringen av befaringen begrenses som følger:

- Det utføres kun visuelle observasjoner på tilgjengelige flater uten fysiske inngrep (f.eks. riving).

- Flater som er skjult av snø eller på annen måte ikke er tilgjengelig eller skjult, blir ikke kontrollert. Det foretas ikke funksjonsprøving av bygningsdeler, som isolasjon, piper, ventilasjon, el. anlegg, osv.

- Det gis ingen vurdering av boligens tilbehør, hvite- og brunevarer og annet inventar. Dette gjelder også integrert tilbehør.

- Inspisering av yttertak er basert på det som er synlig, normalt på innsiden fra loftet og utvendig fra stige/bakkenivå. Befaring av tak må være sikkerhetsmessig forsvarlig for å kunne gjennomføres.

Tilstandsrapportens avgrensninger

- Stikkprøvetakninger er utvalgt tilfeldig og kan innebære kontroll under overflaten med spiss redskap eller lignende.

UTTRYKK OG DEFINISJONER

- Tilstand: Byggverkets eller bygningsdelens tekniske, funksjonelle eller estetiske status på et gitt tidspunkt.
- Symptom: Observerbart forhold som gir indikasjon på hvilken tilstand et byggverk eller en bygningsdel befinner seg i. Benyttes ved beskrivelse av avvik.
- Skadegjørere: Zoologiske eller biologiske skadegjørere, i hovedsak råte, sopp og skadedyr.
- Fuktsøk: Overflatesøk med egnet søkeutstyr (fuktindikator) eller visuelle observasjoner.
- Fuktmåling: Måling av fukttinnhold i materiale eller i bakenforliggende konstruksjon ved bruk av egnet måleutstyr (blant annet hammerelektrode og pigger).
- Utvidet fuktsøk (hulltaking): Boring av hull for inspeksjon og fuktmåling i risikoutsatte konstruksjoner, primært i tilstøtende vegger til bad, utforede kjellervegger og eventuelt i oppforede kjellergulv.
- Normal slitasjegrad: Forventet nedsliting av materiale i overflaten som er basert på enkle visuelle observasjoner. Kan vurderes sammen med bygningsdelens alder.
- Forventet gjenværende brukstid: Anslått tid et byggverk eller en del av et byggverk fortsatt vil være tjenlig for sitt formål (NS3600, Termer og definisjoner punkt 3.9)

AREALBEREGNING FOR BOENHETER

- Areal fastsettes etter Forskrift til avhendingsloven og Norsk Standard 3940 Areal- og volum-beregninger av bygninger fra 2023.
- Areal oppgis i hele kvadratmeter i rapporten, og gjelder for det tidspunkt oppmålingen fant sted.
- Bruksareal (BRA) er det måleverdige arealet som er innenfor omsluttede vegger målt i gulvhøyde (bruttoareal minus arealet som opptas av yttervegger). I tillegg til gulvhøyde gjelder regler om fri bredde for at arealet skal være måleverdig, med betydning for BRA av for eksempel loft med skråtak. BRA består av internt bruksareal (BRA-i), eksternt bruksareal (BRA-e) og innglasset balkong mv (BRA-b). Terrasse- og balkongareal (TBA) opplyses der tilstandsrapporten skal benyttes i boligomsetningen og der det er aktuelt. I tillegg kan gulvareal (GUA) og areal med lav takhøyde (ALH) opplyses sammen med BRA der det er aktuelt og en del av oppdraget. Rom skal ha atkomst og gangbart gulv for å kunne regnes som BRA/måleverdig areal.
- ~~Arealet måles og oppgis dersom arealet oppfyller krav til måleverdighet.~~

Oppdragsnr.: 21039-2326

Befaringsdato: 09.03.2026

Side: 17 av 18

- Arealet måles og oppgis dersom arealet oppfyller krav til måleverdighet, slik som at arealet må ha minst en bredde på 0,6m og minst en høyde på 1,9 m osv. Et rom kan være i strid med teknisk forskrift og mangle godkjenning hos kommunen for den aktuelle bruken, uten at dette får betydning for om arealet måles og oppgis i tilstandsrapporten. Når arealet måles tas det ikke hensyn til om arealet er lovlig oppført eller om bruken er lovlig, bruksendringer, lysforhold eller andre sikkerhetsmangler.

- Eiendommens markedsverdi kan ikke baseres på en ren matematisk beregning i forhold til antall kvadratmeter opplyst i rapporten. Opplysninger om areal kan altså ikke alene benyttes for beregning av eiendommens verdi.

- Rom som ligger utenfor boenheten, men som eier har påvist og/eller opplyst at tilhører boenheten, er oppmålt og inkludert i BRA-e. Det er ikke fremvist dokumentasjon på at rommet tilhører boenheten, med mindre dette er angitt særskilt. Rom utenfor boenheten kan omdisponeres av borettslaget/sameiet og dette kan påvirke boligens BRA. Vær oppmerksom på at NS 3940:2023 og eierseksjonsloven har ulik definisjon av fellesareal. Ved arealmåling gjelder NS 3940:2023 som definerer fellesareal slik: "Delen av bygning som brukes av to eller flere bruksenheter eller til bygningens forvaltning, drift eller vedlikehold.

- Se øvrig informasjon om areal i rapporten, Norsk Standard 3940 (2012 og 2023) og veiledningen til disse.

PERSONVERN

iVerdi AS, bygningssakkyndig og takstforetaket behandler personopplysninger som bygningssakkyndig trenger for å kunne utarbeide rapporten. Personvernerklæring med informasjon om bruk av personopplysninger og dine rettigheter finner du her [Personvernerklæring - iVerdi](#)

DELING AV PERSONOPPLYSNINGER FOR TRYGGERE BOLIGHANDEL OG MULIG RESERVASJON

Norsk takst og deres samarbeidspartnere benytter personopplysninger fra rapporten for analyse- og statistikkformål, samt utvikling og drift av produkter og tjenester for takstbransjen og andre aktører i boligomsetningen. Les mer om dette og hvordan du kan reservere deg på <https://www.norsktakst.no/norsk/om-norsk-takst/personvernerklaering/reservasjon/>

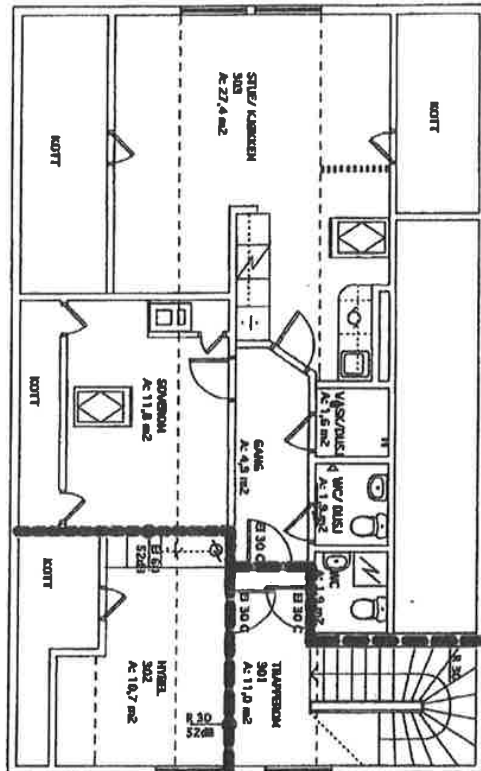
Vendu lager en boliganalyse basert på opplysninger fra rapporten. Les mer om dette og hvordan du kan reservere deg her: <https://samtykke.vendu.no/KG1034>

KLAGEORDNING FOR FORBRUKERE

Er du som forbruker misfornøyd med bygningssakkyndiges arbeid eller

Tilstandsrapportens avgrensninger

opptreden ved taksering av bolig eller fritidshus, se
www.takstklagenemnd.no for mer informasjon



G.C. J.H. 2000
 25/608

TEGNINGEN VISER BYGGEFORSKRIFTENES KRAV.

MOLDELIVEGEN 9 - 6415 MOLDE
 PLAN LOFTS ETASJE

MÅL: 1:100 - DATO: 29.05.00

OPPMÅLINGSTEGNING UTFØRT AV: ARKITEKT TOR TORSKE - INGENIØR NITO WENCHE KJØLL ØVERBØ

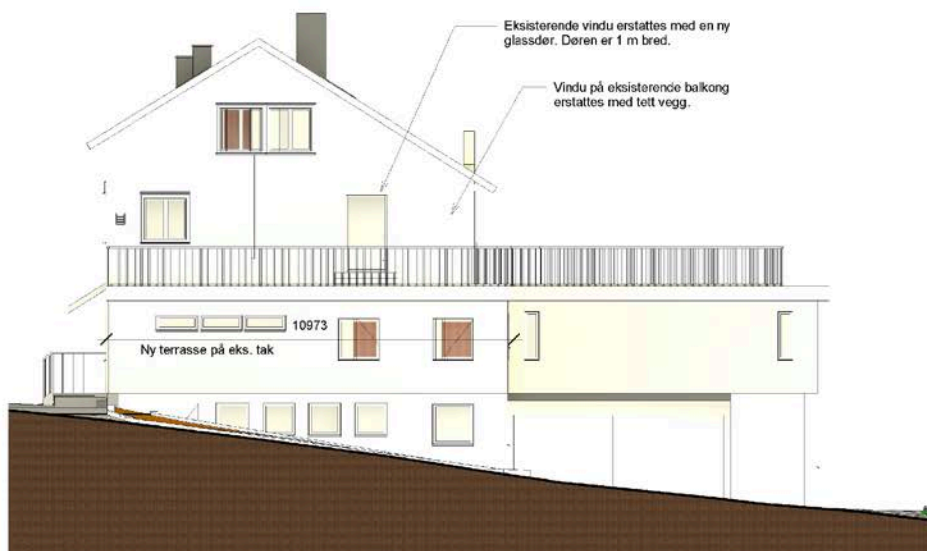
TEGN.NR.

17




1 Fasade-Sør
1 : 100

Spesialstbedriften AS	
Eier:	T. Martinussen
Eierbygg:	Fasade Ser, Moldelivegen 9
Dato:	27.01.2021
Tegnet av:	SH
Oppkjøpt av:	-
Målestokk:	1 : 100 (A3)



1 Fasade-Vest
1 : 100

Spesialstbedriften AS	
Erst:	T. Martinussen
Eierbygd:	Fasade Vest Molde/region 9
Dato:	27.01.2021
Tegnet av:	SH
Godkjent av:	-
Målestokk:	1 : 100 (A3)

 <p>MOLDE KOMMUNE Byggesak og geodata</p> <p>Saksbehandler: ROARM</p>	Ferdigattest			
	Etter plan- og bygningsloven (pbl) av 14. juni 1985 § 99 nr 1			
	Vår ref 2015/3903		Løpenr 60198/2015	
	Byggested Moldelivegen 9			
Gnr 25	Bnr 608	Festenr	Seksjonsnr	

Ansvarlig søker (navn og adresse) Terje Husby Sivilarkitekt MNAL NPA Milnveien 32B 6512 KRISTIANSUND N	Tiltakshaver (navn og adresse) Senter mot incest Møre og Romsdal Øvre veg 9 6413 Molde
---	---

Vedtaket/tillatelse	Vedtaks dato	Vedtaks nr
Rammetillatelse etter søknad	07.03.2007	DS 07/94
Igangsettingstillatelse etter søknad	23.05.2007	DS 07/192
Endring av tillatelse	18.12.2015	DS 15/629

Spesifikasjon	
Tiltaket/byggets art Ombygging, innredning og bruksendring.	
Merknader	<p>Ferdigattesten utstedes på grunnlag av ferdigmelding datert 09.12.2015. I mottatt dokumentasjon er det bekreftet at tiltaket er utført i samsvar med tillatelsen og bestemmelser gitt i eller i medhold av plan- og bygningsloven.</p> <p>Bygningen eller deler av den må ikke tas i bruk til annet formål enn det tillatelsen fastsetter. Bruksendring krever særskilt tillatelse, jf. pbl av 2008, § 20-1.</p>

Underskrift		
Sted Molde	Dato 18.12.2015	For Byggesak og geodata Aleksander Aasen Knudsen Enhetsleder (Dette dokumentet er elektronisk godkjent og har ingen signatur)

 <p>MOLDE KOMMUNE Byggesak og geodata</p> <p>Saksbehandler: ROARM</p>	Ferdigattest			
	Etter plan- og bygningslovens § 21-10			
	Vår ref 2017/1841		Løpenr 58436/2017	
	Byggested Moldelivegen 9			
Gnr 25	Bnr 608	Festenr	Seksjonsnr 5	

Ansvarlig søker (navn og adresse) Kosbergs Arkitektkontor AS Postboks 78 6401 MOLDE	Tiltakshaver (navn og adresse) Kristin og Torgeir Martinussen Synnøves veg 4 6429 MOLDE
--	--

Vedtak/tillatelse	Vedtak dato	Vedtak nr
Tillatelse til tiltak	08.09.2017	DS 17/307

Spesifikasjon	
Tiltaket/byggets art Bruksendring fra næring til bolig	
Merknader	<p>Ferdigattesten utstedes på grunnlag av ferdigmelding datert 01.11.2017. I mottatt dokumentasjon er det bekreftet at tiltaket er utført i samsvar med tillatelsen og bestemmelser gitt i eller i medhold av plan- og bygningsloven.</p> <p>Bygningen eller deler av den må ikke tas i bruk til annet formål enn det tillatelsen fastsetter. Bruksendring krever særskilt tillatelse, jf. pbl § 20-1.</p>

Underskrift		
Sted Molde	Dato 17.11.2017	For Byggesak og geodata Aleksander Aasen Knudsen Enhetsleder (Dette dokumentet er elektronisk godkjent og har ingen signatur)



MOLDE KOMMUNE

Adresseinformasjon fylles inn ved ekspedering. Se mottakerliste nedenfor.

Deres ref.	Vår ref.	Saksbehandler	Dato
	BYGG-25/00423-6	Lene Solberg Ulseth	01.07.2025

25/608, Moldelivegen 9 – Ferdigattest for utvidelse av eksisterende takterrasse

Eiendom (gnr/bnr/fnr/snr):	25 / 608 / 0 / 5
Ansvarlig søker:	NORCONSULT NORGE AS
Ansvarlig prosjekterende:	SPECIALISTBEDRIFTEN AS
Ansvarlig utførende:	NAVICKAS ROBERT&SØNN SNEKKERSERVICE
Tiltakshaver:	Simen Thomasgård

Vedtak

Kommunen godkjenner søknaden om ferdigattest for utvidelse av takterrasse.

Vi viser til plan- og bygningsloven § 21-10.

Alle parter kan klage på vedtaket innen 3 uker. Se orientering nedenfor om rett til å klage på forvaltningsvedtak.

Med hilsen

Molde kommune
Lene Solberg Ulseth
byggesaksbehandler

Andreas Hellandsvik Forsland
byggesaksbehandler

Dokumentet er elektronisk godkjent og har ingen signatur

Postadresse:
Rådhusplassen 1, 6413 Molde

www.molde.kommune.no
postmottak@molde.kommune.no

Telefon: 71 11 10 00
Org.nr: 921 221 967

Mottakere:
NORCONSULT NORGE AS

Kopi til:
Simen Thomasgård

Saksbehandling med begrunnelse for vedtak

Vi mottok søknaden 26.06.2025. Søknaden var komplett ved innsending.

Alle søknadspliktige arbeider skal avsluttes med ferdigattest. Kommunen gir ferdigattest når det foreligger nødvendig sluttokumentasjon og erklæring om ferdigstillelse. Vi viser til plan- og bygningsloven § 21-10.

Sluttokumentasjonen vi har mottatt viser at byggearbeidene er utført i samsvar med tillatelsen.

Ferdigattesten gjelder slik det er beskrevet i sak BYGG-25/00423.

Orientering om rett til å klage på forvaltningsvedtak

Klagerett

Dere har rett til å klage på vedtaket.

Hvem kan dere klage til?

Klagen sendes kommunen ved Byggesak og geodata. Hvis kommunen ikke tar klagen til følge, vil den bli oversendt til Statsforvaltaren i Møre og Romsdal for endelig avgjørelse.

Klagefrist

Klagefristen er 3 uker fra den dag dere mottok vedtaket. Det er tilstrekkelig at klagen er postlagt før fristen går ut. Dersom dere klager så sent at det kan være uklart for oss om dere har klaget i rett tid, bør dere oppgi datoen for når dere mottok dette brevet. Dersom dere klager for sent, kan vi se bort fra klagen. Dere kan søke om å få forlenget fristen. I så fall må dere oppgi årsaken til at dere ønsker dette.

Rett til å kreve begrunnelse

Dersom dere mener kommunen ikke har begrunnet vedtaket, kan dere kreve en slik begrunnelse før fristen går ut. Ny klagefrist blir da regnet fra den dagen dere mottar begrunnelsen.

Innholdet i klagen

Dere må presisere:

- hvilket vedtak dere klager over
- årsaken til at dere klager
- den eller de endringer som dere ønsker
- eventuelle andre opplysninger som kan ha betydning for vurderingen av klagen.

Klagen må undertegnes.

Utsetting av gjennomføringen av vedtaket

Selv om dere har klagerett, kan vedtaket vanligvis gjennomføres straks. Dere kan imidlertid søke om å få utsatt gjennomføringen av vedtaket til klagefristen er ute eller til klagen er avgjort, jf. forvaltningsloven § 42.

Rett til å se saksdokumentene og til å kreve veiledning

Med visse begrensninger har dere rett til å se dokumentene i saken. Reglene om dette finnes i forvaltningslovens §§ 18 og 19. Dere må i tilfelle ta kontakt med kommunen.

Kommunen kan gi nærmere veiledning om adgangen til å klage, om framgangsmåten og om reglene for saksbehandling.

Kostnader ved klagesaken

Det er adgang til å kreve dekning for vesentlige kostnader i forbindelse med klagesaken. Forutsetningen er da vanligvis at vedtaket blir endret til gunst for en part. Reglene om erstatning for sakskostnader finnes i forvaltningsloven § 36. Klageinstansen kan orientere dere om retten til å kreve slik dekning.

VEDTEKTER FOR EIERSEKSJONSSAMEIET MOLDELIVEGEN 9

Vedtatt i årsmøte 19.02.2024

1. Eierseksjonssameiet

Sameiets navn er Sameiet Moldelivegen 9.

Sameiet består av eiendommen gnr 25 bnr 608 i Molde kommune.

Seksjon 1 (bolig), sameiebrøk	30/459
Seksjon 2 (bolig), sameiebrøk	31/459
Seksjon 3 (bolig), sameiebrøk	45/459
Seksjon 4 (næringsseksjon), sameiebrøk	200/459
Seksjon 5 (bolig), sameiebrøk	153/459

Hoveddel, tilleggsdel og sameiebrøk for hver eierseksjon, samt fellesarealer 1), fremgår av seksjoneringsbegjæring med vedlegg.

Fellesareal:

Underetasje: Kjellergang

1. etasje: Inngang øst samt trapperom.
2. etasje: Trapperom
3. etasje: Trapperom

2. Brønnøysund

Sameiet er registrert i Brønnøysundregistrene med organisasjonsnummer 918834303

3. Diskriminering

Det kan ikke settes vilkår for å være sameier som tar hensyn til kjønn, etnisitet, nasjonalt opphav, avstamning, hudfarge, språk, religion eller livssyn. Det kan heller ikke settes vilkår som tar hensyn til seksuell orientering. Slike omstendigheter kan ikke regnes som saklig grunn til å nekte godkjenning av en sameier eller bruker, eller ha vekt ved bruk av eventuell forkjøpsrett. Pr i dag praktiseres det ikke forkjøpsrett.

4. Eierskifte

Seksjonene er fritt omsettelige. Erverver av seksjon eller leier av bruksenhet skal godkjennes av sameiets styret. Det innkalles til ekstraordinært sameiermøte og en avklaring foreligger innen 3 dager. Godkjenning kan bare nektes dersom det foreligger saklig grunn.

5. Sameiernes bruksrett

Den enkelte sameier har enerett til bruk av sin bruksenhet og rett til å nytte fellesarealer til det de er beregnet eller vanlig brukt til.

Terrasse over garasje og terrasse mot vest i 2. etasje disponeres eksklusivt av seksjon 5, mens balkong i 1. etasje disponeres eksklusivt av seksjon 4.

Eierne av seksjon 4 og 5 må selv besørge og bekoste forsvarlig vedlikehold av det areal som de har enerett til å bruke.

Uteområdet er i den tinglyste seksjoneringsbegjæringen fellesområde, men parkeringsplasser disponeres av seksjonseierne slik:

- Boligseksjonene nr. 1, 2, 3, 5 disponerer hver sin parkeringsplass sør for bygningen på følgende måte, fra øst til vest; snr. 3, snr. 1, snr 2, snr. 5, snr. 5.
- Boligseksjon i 2 etg., snr 5 disponerer tilgjengelige parkeringsplasser vest for bygningen etter avtale mellom Sameiet og Molde Kommune.
- Næringsseksjon nr. 4 disponerer tilgjengelige parkeringsplasser nord for bygningen (4 stk).

Bruken av bruksenheten og fellesarealene må ikke på en urimelig eller unødvendig måte være til skade eller ulempe for andre sameiere.

Sameiermøtet kan fastsette vanlige husordensregler for eiendommen.

5.1. Husordensregler: Se eget skriv

5.2. Dyrehold (Se husordensregler)

6. Vedlikehold

Seksjonseierne har følgende vedlikeholdsansvar (jfr. Sameiets vedlikeholdsansvar):

- Vedlikeholdsplikt av vann- og avløpsledninger fra forgreningspunktet på hovedledningsnett, sikringsskapet og elektriske ledninger for bruksenheten.
- Reparasjoner og nødvendig utskiftning av dører og vinduer
- Inngangsdør(er) samt innvendige flater av eventuell balkong
- Terrassedør til terrasse 2. etg. vedlikeholdes av seksjon 5
- Bebygd terrasse som seksjon 5 har eksklusiv bruksrett til vedlikeholdes av seksjon 5
- Vindu i fellesareal 3. etg. vedlikeholdes av seksjon 5
- Trappegang fra 1. etg og opp til 3. etg vedlikeholdes av seksjon 5
- Balkong i 1.etg. som seksjon 4 har eksklusiv bruksrett til vedlikeholdes av seksjon 4, herunder gulvet. Dette gjelder ikke utvendig fasade balkong.

Vinduer, dører og ev. andre fasadeendringer skal ha en enhetlig utforming. Den enkelte sameier skal holde bruksenheten forsvarlig vedlike slik at det ikke oppstår skade eller ulempe for de andre sameierne. Alt indre vedlikehold av bruksenheten, samt vedlikehold av eventuelt utendørsareal som inngår i bruksenheten, besørges og bekostes av den enkelte sameier.

Sameiet har følgende vedlikeholdsansvar:

- Vedlikehold av tomten, fellesarealene og fellesanlegg (ute og inne). Dette omfatter også stell og renhold mv. Styret er ansvarlig for at nødvendig vedlikehold blir gjennomført.
- Hele bygningskroppen med utvendige deler av vinduer, takvinduer, vegger, tak over utbygg mot øst, sør og vest 1. etg, gangareal i 1. etg, takrenner og stikkledninger.
- Ytterdør inngang øst.
- Vindu inngang øst. 1.etg.
- Vinduer i underetasje (fellesareal)

7. Rettslig rådighet

Den enkelte sameier råder som eier over seksjonen, dog med de unntak som fremgår av eierseksjonsloven og disse vedtekter.

8. Fordeling av felleskostnader og fellesinntekter

Med felleskostnader skal forstås alle kostnader til drift og vedlikehold av eiendommen som ikke knytter seg til den enkelte bruksenhet. Felleskostnader skal fordeles mellom sameierne etter sameiebrøken med mindre særlige grunner taler for å fordele kostnadene etter nytten for den enkelte bruksenhet eller etter forbruk.

Den enkelte sameier skal betale akontobeløp fastsatt av styret til dekning av sin andel av felleskostnadene. Akontobeløpet kan også dekke avsetning av midler til fremtidig vedlikehold, påkostninger eller andre fellestiltak på eiendommen, dersom sameiermøtet har vedtatt slik avsetning (vedlikeholdsfond). Felleskostnadene betales i løpet av inneværende måned.

9. Sameiernes ansvar utad

For felles ansvar og forpliktelser hefter den enkelte sameier i forhold til sin sameiebrøk.

10. Sameiermøtet

a. Sameiermøtets myndighet

Den øverste myndighet i sameiet utøves av sameiermøtet.

b. Flertallskrav og begrensninger i sameiermøtets myndighet

Stemmene regnes etter sameiebrøk.

Med de unntak som følger av loven eller vedtektene fattes alle beslutninger av sameiermøtet med vanlig flertall av de avgitte stemmer. Står stemmene likt, avgjøres saken ved loddtrekning.

Det kreves minst to tredjedeler av de avgitte stemmer i sameiermøtet for vedtak om:

- a) ombygging, påbygging eller andre endringer av bebyggelsen eller tomten som etter forholdene i sameiet går ut over vanlig forvaltning og vedlikehold,
- b) omgjøring av fellesarealer til nye bruksenheter eller utvidelse av eksisterende bruksenheter,
- c) salg, kjøp, bortleie eller leie av fast eiendom, herunder seksjon i sameiet som tilhører eller skal tilhøre sameierne i fellesskap,

- d) andre rettslige disposisjoner over fast eiendom som går ut over vanlig forvaltning,
- e) samtykke til endring av formål for en eller flere bruksenheter fra boligformål til annet formål eller omvendt,
- f) samtykke til reseksjonering
- g) tiltak som har sammenheng med sameiernes bo- eller bruksinteresser og som går ut over vanlig forvaltning og vedlikehold, når tiltaket fører med seg økonomisk ansvar eller utlegg for sameierne på mer enn 5 prosent av de årlige felleskostnader, og
- h) endring av vedtektene (når ikke loven eller vedtektene stiller strengere krav).

Vedtak om salg eller bortfeste av hele eller vesentlige deler av eiendommen, samt vedtak som innebærer vesentlige endringer av sameiets karakter eller begrensninger i den rettslige rådighet, krever tilslutning fra samtlige sameiere.

c. Årsmøte

Alle sameiere har rett til å delta i årsmøte med forslags-, tale-, og stemmerett. For boligseksjoner har også sameierens ektefelle, samboer eller et annet medlem av sameierens husstand rett til å være til stede og til å uttale seg. Slik møte og uttalelsesrett gjelder også for styremedlemmer, forretningsfører og leier av boligseksjon. Styreleder og forretningsfører har plikt til å være til stede med mindre det er åpenbart unødvendig, eller de har gyldig forfall.

En sameier kan møte ved fullmektig etter skriftlig fullmakt. Fullmakten kan når som helst tilbakekalles. Sameieren har rett til å ta med en rådgiver til sameiermøtet. Rådgiveren har bare rett til å uttale seg til årsmøtet dersom sameiermøtet gir tillatelse. Avgjørelsen fattes med vanlig flertall.

Ordinært årsmøte skal holdes hvert år innen utgangen av april.

Ekstraordinært årsmøte skal holdes når styret finner det nødvendig, eller når minst to sameiere som til sammen har minst en tiendedel av stemmene, krever det og samtidig oppgir hvilke saker de ønsker behandlet.

d. Innkalling til årsmøte

Årsmøte innkalles av styret med skriftlig varsel som skal være på minst åtte og høyst tjue dager. Ekstraordinært årsmøte kan om nødvendig innkalles med kortere varsel som likevel skal være på minst tre dager.

Dersom styret misligholder sin plikt til å innkalle til ordinært eller ekstraordinært årsmøte kan sameier, styremedlem eller forretningsfører kreve at tingretten snarest og for sameiernes felles kostnad innkaller til møte.

Innkallingen skal bestemt angi de saker som skal behandles i årsmøtet. Skal et forslag som etter loven eller vedtektene må vedtas med minst to tredjedels flertall kunne behandles, må hovedinnholdet være angitt i innkallingen.

Styret skal på forhånd varsle sameierne om dato for møtet og om siste frist for innlevering av saker som ønskes behandlet. Saker som en sameier ønsker behandlet i det ordinære årsmøtet, skal nevnes i innkallingen når styret har mottatt krav om det før fristen.

e. Hvilke saker årsmøtet skal og kan behandle

Årsmøtet skal behandle saker angitt i innkallingen til møtet.

Uten hensyn til om sakene er nevnt i innkallingen skal det ordinære årsmøtet,

- a) konstituere styret
- b) behandle og eventuelt godkjenne styrets regnskapsoversikt for foregående kalenderår,
- c) velge styrets leder, styremedlemmer og/eller varamedlemmer dersom noen av disse er på valg.

Regnskap skal senest en uke før ordinært årsmøte sendes ut til alle sameiere med kjent adresse. Dokumentene skal dessuten være tilgjengelige i årsmøte.

Bortsett fra saker som nevnt i pkt a) til c), kan årsmøtet bare treffe beslutning om saker som er angitt i innkallingen til møtet. At saken ikke er nevnt i innkallingen, er likevel ikke til hinder for at det besluttet innkalt nytt årsmøte til avgjørelse av forslag som er fremsatt i møtet.

f. Møteledelse. Protokoll

Sameiermøtet skal ledes av styrets leder med mindre sameiermøtet velger en annen møteleder, som ikke behøver være sameier.

Det skal under møtelederens ansvar føres protokoll over alle saker som behandles og alle vedtak som gjøres av sameiermøtet. Protokollen skal underskrives av møtelederen og minst én sameier som utpekes av sameiermøtet blant de som er til stede. Protokollen skal til enhver tid holdes tilgjengelig for sameierne.

11. Styret

11.1 Valg av styre

Alle sameierne skal være medlemmer av styret. For en sameier som ikke er en myndig fysisk person, skal det i så fall utpekes en representant som styremedlem. Det samme gjelder hvor en seksjon har flere eiere. Sameiermøtet skal velge en styreleder.

11.2 Styremøter

Styrelederen skal sørge for at styret holder møte så ofte som det er nødvendig. Et styremedlem eller forretningsføreren kan kreve at styret sammenkalles.

Styremøtet skal ledes av styrelederen. Er ikke styrelederen til stede, og det ikke er valgt noen nestleder, skal styret velge en møteleder.

Stemmene beregnes på samme måte som i årsmøtet, etter sameiebrøk, og styret er vedtaksfør når styremedlemmer som representerer mer enn halvparten av stemmene er til stede.

Styret skal føre protokoll over sine forhandlinger. Protokollen skal underskrives av de frammøtte styremedlemmene.

11.3 Styrets oppgaver

Styret skal sørge for vedlikehold og drift av eiendommen og ellers sørge for forvaltningen av sameiets anliggender i samsvar med lov, vedtekter og vedtak i årsmøtet. Styret har, innenfor rammen av sin beslutningsmyndighet, anledning til å treffe alle beslutninger som ikke i loven eller vedtektene er lagt til andre organer.

11.4 Styrets beslutningsmyndighet

Avgjørelser som kan tas av et vanlig flertall i sameiermøte, kan også tas av styret om ikke annet følger av lov eller vedtekter eller årsmøtets vedtak i det enkelte tilfelle.

12. Forretningsfører

Årsmøtet kan med alminnelig flertall av de avgitte stemmer vedta at sameiet skal ha en forretningsfører. Regnskapet skal utføres av regnskapskyndig person.

13. Inhabilitet

Ingen kan selv eller ved fullmektig eller som fullmektig delta i avstemning i årsmøte om avtale med seg selv eller nærstående eller om sitt eget eller nærståendes ansvar. Det samme gjelder for avstemning om pålegg om salg eller krav om fravikelse etter vedtektenes pkt 19.

Et styremedlem eller forretningsføreren må ikke delta i behandlingen eller avgjørelsen av noe spørsmål som medlemmet selv eller dennes nærstående har en framtrede personlig eller økonomisk særinteresse i.

14. Hvem som kan forplikte sameiet utad

To styremedlemmer kan i fellesskap signere på vegne av sameiet, basert på protokollført vedtak.

I saker som gjelder vanlig forvaltning og vedlikehold, kan forretningsføreren representere sameierne på samme måte som styret.

15. Mindretallsvern

Sameiermøtet, styret eller andre som representerer sameiet, kan ikke treffe beslutning som er egnet til å gi visse sameiere eller andre en urimelig fordel på andre sameieres bekostning.

16. Regnskap

Styret skal sørge for ordentlig og tilstrekkelig regnskapsførsel. Regnskap for foregående kalenderår skal legges fram på ordinært årsmøte.

17. Panterett for sameiernes forpliktelser

De andre sameierne har panterett i seksjonen for krav mot sameieren som følger av sameieforholdet

18. Bygningsmessige arbeider

Utskifting av vinduer og dører, oppsetting av markiser, endring av fasadebekledning, endring av utvendige farger etc. kan bare skje etter en samlet plan og etter forutgående godkjenning fra styret.

Ombygging, påbygging eller andre endringer av bebyggelsen må ikke utføres uten samtykke fra årsmøte med to tredjedels flertall. Alminnelig forvaltning og vedlikehold på sameiets fellesareal kan godkjennes av styret. Andre bygningsmessige arbeider som skal meldes til bygningsmyndighetene må godkjennes av styret før byggemelding sendes.

Sameier kan ikke sette opp utvendig antenne uten forutgående styregodkjenning.

19. Pålegg om salg og krav om fravikelse

Hvis en seksjonseier til tross for skriftlig advarsel vesentlig misligholder sine plikter, kan styret pålegge vedkommende å selge seksjonen etter reglene i eierseksjonsloven. Slikt varsel skal opplyse om at vesentlig mislighold gir styret adgang til å kreve seksjonen solgt. Frist for utbedring av misligholdet kan ikke sette kortene enn 6 måneder.

Medfører seksjonseierens oppførsel fare for ødeleggelse eller vesentlig forringelse av eiendommen, eller er seksjonseierens oppførsel til alvorlig plage eller sjenanse for eiendommens øvrige brukere, kan styret kreve fravikelse av seksjonen.

20. Eierseksjonsloven

Ved motstrid mellom bestemmelser i vedtektene og fravikelige bestemmelser i eierseksjonsloven, går vedtektsbestemmelsene foran.

oooOOOooo

HUSORDENSREGLER FOR SAMEIET MOLDELIVEGEN 9

Vedtatt på årsmøte 26.04.2022

Disse husordensreglene har til hensikt å skape gode forhold i sameiet. Det er ønskelig å sikre beboerne trivsel og hygge. Dette oppnås ved at alle følger husordensreglene og at alle opptrer med hensyn og forståelse overfor hverandre.

Ordensreglene gjelder for alle som oppholder seg i sameiet. Seksjonseiere som leier ut sin seksjon plikter å gjøre leietaker kjent med innholdet i husordensreglene.

Reglene er et supplement til boligsameiets vedtekter.

ALMINNELIGE ORDENSREGLER

Pkt. 1 BEBOELSE

Leilighetene skal brukes til beboelse og næringsseksjonen skal benyttes til kontorformål. Bruken av disse skal ikke være til sjenanse eller ulempe for andre.

Det er forbudt å røyke inne i fellesarealene. Det er heller ikke lov å kaste sigarettene fra terrassene eller på fellesområdet. Inngangsdørene til fellesarealer skal alltid være låst.

Pkt. 2 STØY

Alle seksjonseierne oppfordres til å opptre hensynsfullt overfor de øvrige seksjonseierne. Det skal være stille i sameiet mellom kl. 23.00 og 07.00 på hverdager, og lørdager og søndager mellom kl. 24.00 og 09.00. I dette tidsrommet må det ikke spilles høy musikk eller gjennomføres andre støyende aktiviteter.

Støyende oppussingsarbeider bes begrenset til tidsrommet 08.00 til kl. 20.00 på hverdager, og mellom kl. 10.00 og 18.00 på lørdager. Søndager og helligdager skal det være stille.

Pkt. 3 SKADER OG FORSIKRING

Alle rom må i den kalde årstid holdes oppvarmet for å hindre frostskafer på vannrør. Seksjonseier er ansvarlig for frostskafer som skyldes utilstrekkelig oppvarming. Ved plutselig rørbrudd skal stoppekran straks stenges, og rørlegger tilkalles. Meld straks fra til styret hvis det oppdages skader i seksjonen. Meld straks fra til styret hvis det oppdages skadedyr i seksjonen. Sørg for å holde luftekanaler åpne for å unngå fukt og kondensskader.

Sameiet har felles forsikring for skader på bygning og vanlig fastmontert utstyr. Denne forsikringen dekker blant annet skader som forårsakes av en plutselig og uforutsett hendelse. Når skade oppstår, er man forpliktet til å begrense skadeomfanget.

Seksjonseierne må selv forsikre eget innbo og løsøre.

Pkt. 4 BRUK AV BALKONGER

Balkonger må holdes fri for snø, og sluker må til enhver tid holdes åpne. Ta hensyn til de øvrige beboerne ved bruk av grill på balkongen.

Pkt. 5 BRANNVERN

Sykler, barnevogner, sportsutstyr, leker og andre ting må ikke plasseres i trappeoppganger, men i egne boder eller anviste plasser.

Brennbart materiale skal ikke oppbevares i rømningsveiene (fellesarealer, trapper eller trappeoppganger).

Alle seksjoner må ha tilstrekkelig med brannvarslere og slukningsutstyr. Husk å teste og å skifte batteri i brannvarslere årlig. Pulverapparat bør vendes regelmessig.

Pkt. 6 SØPPEL

Søppel skal sorteres i henhold til instruks fra stedlig renovasjonsselskap.

Følgende må ikke kastes i søppelbeholderne: varm aske, brennende gjenstander, f.eks. sigarettstumper, oljet avfall, samt avfall gjennomtrukket av bensin eller andre ildsfarlige væsker.

Pkt. 7 PLENKLIPP

Plenklipping skal utføres etter avtale i sameiet.

Pkt. 8 DYREHOLD

Dyrehold er tillatt så lenge det ikke medfører urimelig sjenanse for naboer. På sameiets eiendom er det båndtvang hele året.

Husdyreiere må påse at dyrene ikke gjør fra seg på fellesarealene (i tilfelle må dette fjernes med det samme).

Pkt. 9 PARKERING

Hver boenhet har sin garasje/parkeringsplass, som skal benyttes hvis seksjonseier/leietaker disponerer bil. Dette gjelder også ved utleie.

Biler skal ikke plasseres unødvendig ved inngangene.

Pkt. 10 BRUDD PÅ ORDENSREGLENE

Brudd på ordensreglene anses som mislighold, og vil kunne medføre misligholdsbeføyelser.

Pkt. 11 ENDRING AV HUSORDENSREGLENE

Årsmøtet vedtar endring av husordensreglene med alminnelig flertall.

REFERAT FRA ÅRSMØTE I SAMEIET MOLDELIVEGEN 9

Tid: 22.04.25 kl 1800

Sted: Nok. i 1. etg.

Tilstede: : Erlend Bergsbakk Vilkås, Laila Nøsen, Simen Thomasgård , Jeanette Thomasgård
Forfall: Gard Eskil Paulsen, Utai Yensuk

- 1. Konstituering**
Innkalling og sakliste godkjent, Laila Nøsen valgt til møteleder og referent
- 2. Årsberetning for 2024**
Vedlagte årsberetning godkjent
- 3. Regnskap for 2024**
Regnskap lagt frem i møtet av Simen Thomasgård – Godkjent
- 4. Budsjett for 2025**
Budsjett lagt frem i møtet av Simen Thomasgård – Godkjent. Ingen økning av felleskostnadene
- 5. Vedlikehold**
Vi ber om pristilbud på drenering. Simen Thomasgård følger opp dette. Det blir ikke iverksatt andre tiltak uten vedtak i styret i Sameiet. Det bes også om tilbud hos Fagblikk på tilstandsvurdering av takrenner. De har kamerautstyr til dette.

Laila Nøsen sjekker krav til radonmåling både i leilighetene og i bodene.

Laila Nøsen har bedt om vurdering hos Huseierne på ansvar for taket under veranda som nå er under renovering. Svaret var at tak og vindu/dører er sameiet sitt ansvar om ikke annet er nevnt i vedtekter. Veranda og dekke vurderes som seksjonseier sin eiendom, mens taket under har sameiet ansvar for.

Det utføres generelt vedlikehold utendørs som tidligere. Det kjøpes inn maling og div for vedlikehold av uteplass/platt.
- 6. Dugnad 2025**
Seksjon 1,2, 3 og 5 må delta på dugnad ute. Snøfrese, måke, male, luke, klippe gress, koste, vedlikehold av platt, vedlikehold generelt utvendig.
Seksjon 4 – Betaler for brøyting også på helg.

Blomsterbed – Det kjøpes inn bark og nødvendige planter

Vedtaket på årsmøtet: Gard betaler 8000,- for brøyting, plenklipping, maling og diverse vedlikehold.

7. Innkomne saker

- Fordeling av boder og parkeringsplasser: - se vedlegg
- Huseierne: Sameiet er medlem av Huseieren. Laila Nøsen lager brukertilgang til alle i styret. Gode e-læringskurs for regler for sameier anbefales.
- Riktig navn i Brønnøysund på styremedlemmer. **Eier av Seksjon 2 er Uthai Yensuk. Hun er en del av styret til sameiet Moldelivegen 9.**
- Fordeling av snømåking/snø fresing: settes opp på neste styremøte

Referent: Laila Nøsen

This documents contains 2 pages before this page
Dokumentet inneholder 2 sider før denne siden

Tämä asiakirja sisältää 2 sivua ennen tätä sivua
Dette dokument inneholder 2 sider før denne side

Detta dokument innehåller 2 sidor före denna sida

Jeanett Thomasgård

c2f97c64-5e34-4da6-92b4-4c12b078206f - 2025-05-12 19:15:51 UTC +03:00
BankID - cb8c7e57-70f9-4180-a396-d26c12f27266 - NO

Simen Thomasgård

7c29ca2b-f36f-45c1-99a0-2e004de4973f - 2025-05-12 19:22:02 UTC +03:00
BankID - 7fc7d245-0e94-4d25-b0d5-e6e3818557dc - NO

Laila Andersen Nøsen

3b7a6dfa-99dc-4ff0-bc2b-7f1542b21b90 - 2025-05-12 19:21:39 UTC +03:00
BankID - 35fb2ec8-da69-4be4-98c9-cc271bbf832d - NO

Erlend Bergsbakk Vikås

766303ec-18ac-4a1a-97bb-5b56c8263df2 - 2025-05-12 20:08:26 UTC +03:00
BankID - 73ff530f-22a6-4266-be62-47dd7be6fd31 - NO

authority to sign
representative
custodial

asemavaltuus
nimenkirjoitusoikeus
huoltaja/edunvalvoja

ställningsfullmakt
firmateckningsrätt
förvaltare

autoritet til å signere
representant
foresatte/verge

myndighed til at underskrive
repræsentant
frihedsberøvende

Driftsinntekter	229808
Renteinntekter	1173
Sum Driftsinntekter	230981

DRIFTSKOSTNADER

Strøm og forsikring	45457
Brann og alarm	10585
Oppgradering bygningsskropp	157395
Huseierne	4330
Gebyrer	182
Vedlikehold	20841
Istad Fiber	1140
Div kostnader	389
Etablering elbillader	27402
Sum Driftskostnader	267721

Årsresultat **-36740**

På konto 01.01.2025	136423
Årsresultat	-36740
På konto 31.12.2025	99683
Kortsiktige fordringer	2638
Kortsiktig gjeld	0
Sum Balanse	102320

Kommentarer

Vestvegg skiftet ut og malt.

Takbelegg under veranda i annen etasje tekket på nytt

Balansert luft var tidligere delt mellom 1. og 2.etasje.

Den ble fjernet og hver etasje har etablert en egen ventilasjon.

Balansert ventilasjon etablert også i kjellerbodene.



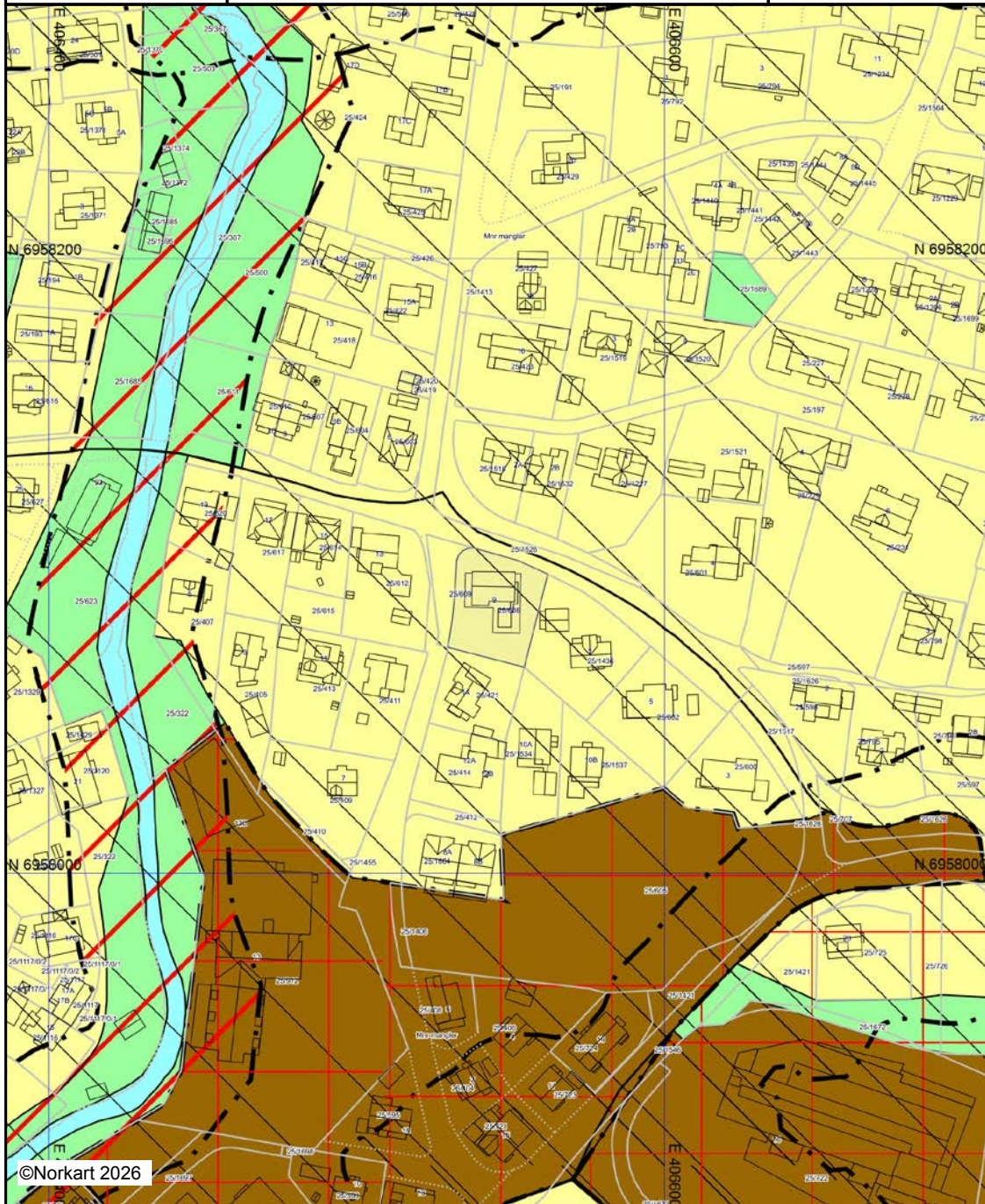
Molde kommune

Kommuneplankart

Eiendom: 25/608/0/5
Adresse: Moldelivegen 9
Utskriftsdato: 18.02.2026
Målestokk: 1:2000




UTM-32



Kartet er produsert fra kommunens beste digitale kartbaser for området og inneholder viktige opplysninger om eiendommen og området omkring. Presentasjonen av informasjon er i samsvar med nasjonal standard. Kartet kan inneholde feil, mangler eller avvik i forhold til kravene i oppgitt standard. Kartet kan ikke benyttes til andre formål enn det formålet det er utlevert til uten samtykke fra kommunen jf. lov om åndsverk.


Tegnforklaring

Kommuneplan-Begyggelse og anlegg (PBL2)


 Boligbebyggelse - nåværende


 Sentrumsformål - fremtidig

Kommuneplan-Grønnstruktur (PBL2008 §11)

 Grønnstruktur - nåværende


Kommuneplan-Bruk og vern av sjø og vann


 Bruk og vern av sjø og vassdrag med tilhøren

 Naturområde vann - nåværende


Kommuneplan-Hensynsoner (PBL2008 §11-)

 Faresone - Flomfare

 Sikringsone - Byggeforbud rundt veg, bane og

 Støysone - Andre støysoner


 Angitthensynsone - Bevaring kulturmiljø


 Båndlegging for regulering etter PBL - fremtid

Kommuneplan-Linje- og punktsymboler(PBL

 Faresone grense


 Støysonegrense

 Angitthensyngrense

 Infrastrukturgrense

 Båndlegginggrense


Felles for kommuneplan PBL 1985 og 2008

 Planområde

 Grense for arealformål

 Hovedveg - nåværende

 Samleveg - nåværende

 Abc Kommune(del)plan - påskrift



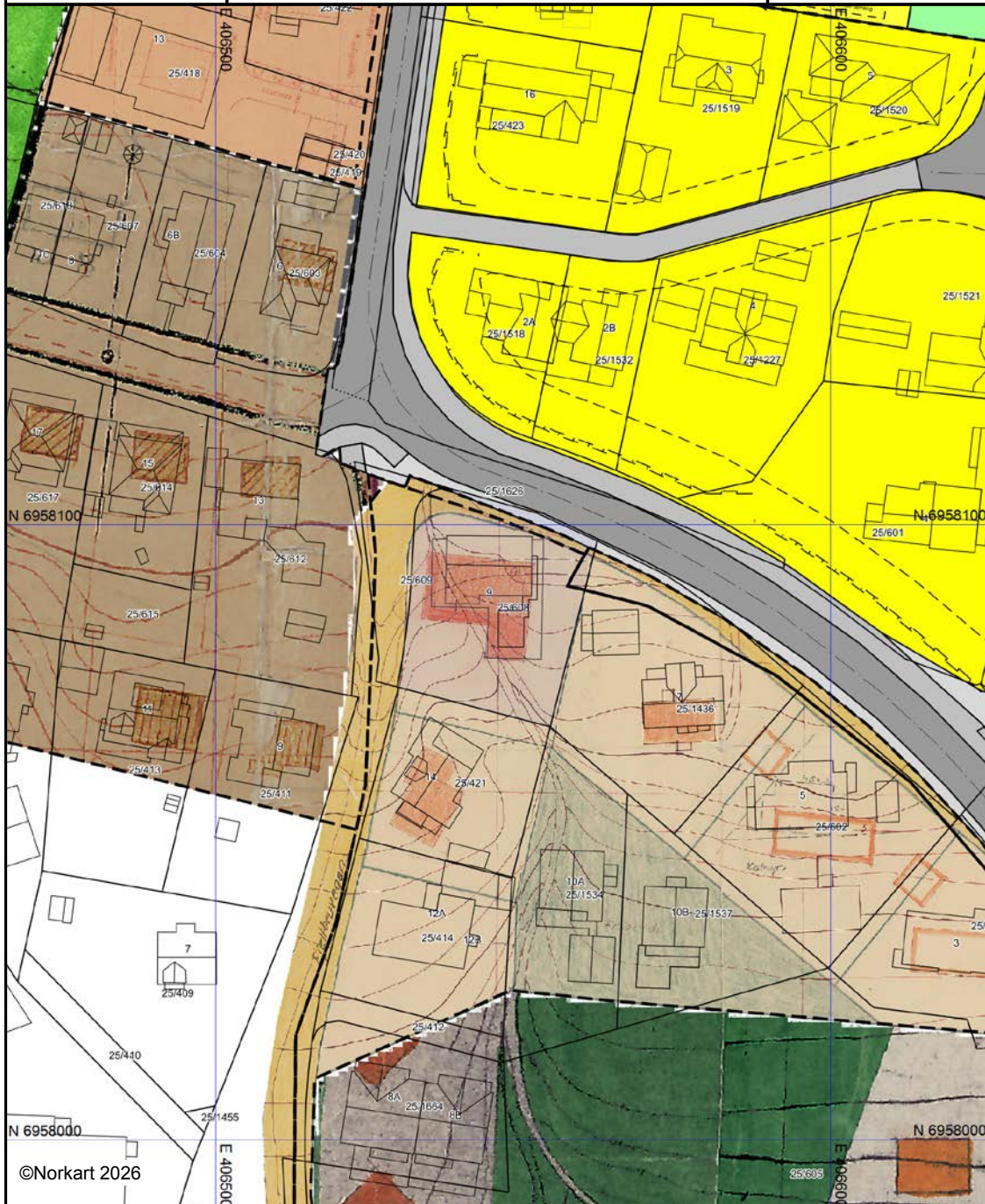
Molde kommune

Reguleringsplankart

Eiendom: 25/608/0/5
Adresse: Moldelivegen 9
Utskriftsdato: 18.02.2026
Målestokk: 1:1000























UTM-32



©Norkart 2026

Kartet er produsert fra kommunens beste digitale kartbaser for området og inneholder viktige opplysninger om eiendommen og området omkring. Presentasjonen av informasjon er i samsvar med nasjonal standard. Kartet kan inneholde feil, mangler eller avvik i forhold til kravene i oppgitt standard. Kartet kan ikke benyttes til andre formål enn det formålet det er utlevert til uten samtykke fra kommunen jf. lov om åndsverk.

Tegnforklaring

	Reguleringsplan-Byggeområder (PBL1985 §
	Område for boliger med tilhørende anlegg
	Reguleringsplan-Offentlige trafikkområder (
	Kjøreveg
	Annen veggrunn
	Gang-/sykkelveg
	Reguleringsplan-Bebyggelse og anlegg (PBL
	Boligbebyggelse - konsentrert småhusbebygg
	Reguleringsplan-Samferdselsanlegg og tekr
	Kjøreveg
	Annen veggrunn - grøntareal
	Reguleringsplan-Grønnstruktur (PBL2008 §1
	Friområde
	Reguleringsplan-Hensynsoner (PBL2008 §12
	Støysone - Rød sone iht. T-1442
	Reguleringsplan-Juridiske linjer og punkt PE
	Støysonegrense
	Reguleringsplan-Felles for PBL 1985 og 200
	Regulerings- og bebyggelsesplanområde
	Regulerings- og bebyggelsesplanområde
	Planens begrensning
	Planens begrensning
	Formålsgrense
	Byggegrense
	Byggelinje
	Regulert senterlinje
	Regulert støyskjerm
	Målelinje/Avstandslinje

Generelle bestemmelser

§ 1 Forholdet til kommuneplaner

§ 1.1 Følgende kommunedelplaner skal gjelde sammen med Kommuneplanens arealdel for Molde – del 1, 2015-2025:

- Kommuneplanens samfunnsdel 2013-2022
- Kommunedelplan – Hovednett for gående og syklende i Molde kommune, 2012-2022
- Kommunal norm for utforming av bussholdeplasser innenfor pendelbusnettverket i Molde kommune
- Kommunedelplan for Møreaksen

Der det er motstridene interesser skal Kommuneplanens arealdel for Molde del 1, 2015-2025 gjelde.

§ 2 Forholdet til reguleringsplaner

§ 2.1 Ingen reguleringsplaner oppheves som følge av Kommuneplanens arealdel for Molde – del 1, 2015-2025. Der det er motstridende interesser skal kommuneplanen gjelde.

§ 3 Krav om reguleringsplan

§ 3.1 Bygge- og anleggstiltak og andre tiltak som kan få en vesentlig virkning for miljø og samfunn krever reguleringsplan.

§ 3.2 Tiltak til og med 4 nye boenheter i områder innenfor eksisterende boligbebyggelse krever normalt ikke reguleringsplan dersom volum og form tilpasses omkringliggende bebyggelse og bestemmelser om fortetting blir ivaretatt.

Oppretting av nye boenheter innenfor eksisterende bygningsmasse utløser ikke plankrav dersom øvrige bestemmelser i kommuneplanen overholdes.

§ 3.3 Følgende områder regulert/merket med båndleggingssone i plankartet skal planlegges helhetlig gjennom områderegulering:

- a) S1 – Fabrikkvegen
- b) S2 – Roseby (området S2 kan deles opp i flere områdeplaner hvis nødvendig)
- c) S3 – Lundavang og Stuevollen
- d) Frænavegen

§ 4 Innhold i utbyggingsavtaler

§ 4.1 Utbyggingsavtaler forutsettes inngått før igangsettingstillatelse gis, der utbygging i henhold til vedtatt plan (kommuneplanens arealdel, kommunedelplan eller reguleringsplan) med tilhørende bestemmelser forutsetter bygging av offentlige anlegg og/eller tilpasning av slike anlegg. Med offentlig anlegg menes alle anlegg/tiltak som er regulert til offentlig formål i arealplanen, for eksempel offentlige trafikkanlegg, offentlige friområder, offentlige anlegg for vann og avløp o.l.

§ 4.2 Utbyggingsavtale knyttet til boligsosiale tiltak forutsettes inngått der kommunen skal ha forkjøpsrett eller tilvisningsrett til en andel av boligene. Utbyggingsavtale knyttet til boligsosiale tiltak skal utformes i henhold til kommunestyrets forutsetningsvedtak.

Bestemmelser til arealformål

§ 5 Boligbebyggelse

§ 5.1 Område B1 – Baret som bolig og friområde kan ikke bygges ut før det foreligger godkjent adkomst. Dette vil betinge avkjørselssanering, ny kryssløsning og trygge forbindelser for myke trafikanter. Statens vegvesens håndbok N100 skal legges til grunn for utforming av løsningene.

§ 5.2 Område B4 – Bjørsetsaga som bolig og friområde kan ikke bygges ut før det foreligger en godkjent adkomst. Dette vil betinge avkjørselssanering, ny kryssløsning og trygge forbindelser for myke trafikanter. Statens vegvesens håndbok N100 skal legges til grunn for utforming av løsningene.

§ 5.3 Område B10 – Øvre Fuglset som bolig og friområdet kan utbygges under forutsettelse at det ved regulering inngår en buffersoner langs Fuglsetbekken som ivaretar behovene for friluftslivet og barn og unges interesser. På østre delen av området skal avstanden til turstiene vurderes og inngå i reguleringsplanen som LNF område.

§ 6 Offentlig tjenesteyting

§ 6.1 Areal avsatt til offentlig tjenesteyting skal benyttes til offentlige anlegg, herunder barnehager, barne- og ungdomsskoler eller helse- og velferdssenter o.l.

§ 6.2 Størrelsen på areal til uteområder i barnehager og på skoler skal være i henhold til statlige retningslinjer. Uteområdene skal ha god sammenheng og være egnet til lek og opphold.

§ 6.3 Barnehagetomter skal primært lokaliseres i barnas nærmiljø, sekundært i tilknytning til hovedfartsårer inn mot sentrum og de større arbeidsplasskonsentrasjonene.

§ 6.4 Ved etablering av helse- og omsorgssenter beregnet for varig opphold skal det settes av godt egnede uteoppholdsareal.

§ 6.5 Område O1 – Området avsatt til kombinasjonsformål offentlig/privat tjenesteyting og grønnstruktur. Det tillates etablering av en barnehage. Resterende areal skal brukes som grøntstruktur. Grønnstrukturen kan brukes som del av uteareal for barnehagen, men må være tilgjengelig for allmennheten etter at barnehagen stenger. Det kan ikke gis driftstillatelse for barnehagen før de ubebygde deler av området er opparbeidet og tilrettelagt for både bruk av barnehagen og almen bruk som friluftss- og lekeområde.

Retningslinjer til offentlig tjenesteyting

1. Skoler og barnehager bør der det er mulig lokaliseres i tilknytning til grønne områder som kan benyttes av barna og ungdommen.
2. For skoler og helse- og omsorgssenter kan deler av uteoppholdsarealet være regulert som offentlige friområder og inngå som en del av tilliggende grønnstruktur.
3. For helse- og omsorgssenter beregnet for varig opphold bør uteoppholdsarealet være minimum 25 m² per 100 m² bruksareal.

§ 7 Handel og næring

§ 7.1 Etablering av nytt eller utvidelse av eksisterende kjøpesenter eller forretningsareal for detaljvarer med en samlet BRA over 3000 m² tillates ikke utenfor A-området vist i Temakart 1.

Retningslinjer til handel og næring

1. Næringsvirksomhet skal lokaliseres i samsvar med målsetting om rett virksomhet på rett sted. Lokaliseringskriteriene er beskrevet i planbeskrivelsen.

§ 8 Samferdsel og teknisk infrastruktur

§ 8.1 Hovedruter for sykkel og gangtrafikk skal sikres i samsvar for kommunedelplan - Hovednett for gående og syklende i Molde kommune. Nye utbyggingsområder skal tilrettelegges med effektiv sykkelforbindelser til hovednettet.

§ 8.2 Trafikksikre gangforbindelser skal ivaretas i all arealplanlegging.

§ 8.3 Kollektivtransportens fremkommelighet skal sikres på alle hovedruter. Etablering av holdeplasser skal skje i samråd med Molde kommune og den aktuelle veg-eier. Kommunal norm om utforming av bussholdeplasser skal legges til grunn.

§ 8.4 Ved etablering av næringsvirksomhet skal det legges til rette for trafikksikker varelevering. Varelevering skal primært løses på egen grunn.

§ 8.5 Alle arealplaner skal ta hensyn til virkningen for trafikksikkerhet og fremkommelighet på berørt vegnett.

§ 8.6 Avkjørsler fra riks- og fylkesveg der det ikke er krav om reguleringsplan skal plasseres, utformes og brukes i samsvar med gjeldende vegnormal og vurderes etter den til en hver tid gjeldende rammeplan for holdning til avkjørsler, jf. vegloven §§ 40-43.

§ 9 Kombinert bebyggelse og anleggsformål

- a) For området Lundavang (Molde sykehus, deler av S3) er reguleringsformålet satt til offentlig tjenesteyting og boliger. Formålet boliger kan først brukes når plankravet er oppfylt og sykehusdrift opphører på dette stedet. For eksisterende boliger innenfor området skal eksisterende reguleringsplaner gjelde, og med nødvendig utfylling av kommuneplanens bestemmelser.
- b) For området K1 er reguleringsformålet næring, forretning og privat tjenesteyting.
- c) For området K2 er reguleringsformålet næring og forretning.
- d) For området O1 er reguleringsformål offentlig og privat tjenesteyting og grønnstruktur. Bestemmelsene i § 6.5 gjelder.

§ 10 Parkering

§ 10.1 Det skal avsettes plass for biler og sykler på egen grunn i samsvar med soneinndeling vist på figur 2 og Temakart 3.

§ 10.2 Da det ikke er samsvar mellom parkeringskravene i gjeldende reguleringsplan og kommuneplanens krav skal kommuneplanen gjelde.

§ 10.3 Kommunen kan samtykke i at det i stedet for parkeringsplass på egen grunn eller på fellesareal blir innbetalt et beløp for hver manglende plass til kommunen for bygging av parkeringsanlegg, jf. PBL § 28-7. Innbetalt beløp skal være i samsvar med kommunestyrets gjeldende satser.

§ 10.4 Minst 5 % av felles og/eller offentlige parkeringsanlegg skal være tilrettelagt for forflyttingshemmede. Parkering utformes, plasseres og skiltes i samsvar med gjeldende normer og anbefalinger.

§ 10.5 Minst 6 % av parkeringsplassene til offentlige virksomheter og publikumsbygg skal ha ladepunkt for elbiler.

§ 10.6 Sykkelparkering ved kommunale/fylkeskommunale/statlige bygg og institusjoner skal skje i tilknytning til hovedinngangen. Minst 40 % av den påkrevde sykkelparkeringen skal skje under tak. Valg av stativet skal fastsettes av kommunen.

Retningslinjer til parkering

1. For boliger kan krav om sykkelparkering dekkes med tilstrekkelig bodareal i/ved huset eller garasjen.
2. Forslagsstiller til reguleringsplaner bør i bestemmelsene tilrettelegge for strøm ved parkeringsplassene:
 - a. Bolig med felles parkeringsareal: En per boenhet
 - b. Parkering for ansatte: Min. 20 % av parkeringsplassene
 - c. Nærings/besøksbygg: Min. 10 % av parkeringsplassene

Krav til parkeringsplasser for nærings- og servicefunksjoner

(I de tilfeller det er nødvendig skal det rundes opp til nærmeste hele tall)

Bilplasser				
Virksomhet	P-formål	Sentrum	Indre byområde	Øvrige områder
		Maks	Min - Maks	Min - Maks
Forretning/detaljhandel	Ppl/100 m ² BRA	1,5	1,0 – 2,0	1,5 – 4,0
Kjøpesenter	Ppl/100 m ² BRA	1,5	-	-
Kontor	Ppl/100 m ² BRA	1,0	1,0 – 2,0	1,0 – 3,0
Industri/lager	Ppl/100 m ² BRA	0,5	0,5 – 1,0	≥ 1,0
Forsamlings – og konferansesenter	Ppl per 10/sitteplass	1,0	1,0 – 3,0	≥ 3,0
Hotell	Ppl/Gjesterom	0,3	≤ 0,5	≥ 0,5
Restaurant/kafe	Ppl/100 m ² BRA	2,0	2,0 – 4,0	≥ 4,0
Barnehage	Ppl/Avdeling	6,0	4,0 – 8,0	≥ 6,0
Institusjoner/sykehjem	Ppl/Sengeplass/boenhet	0,5	0,5 – 1,0	≥ 0,5
Barne- og ungdomsskole	Ppl/Ansatt	0,5	0,5 – 1,0	0,5 – 1,0
Videregående skole	Ppl/Ansatt	0,5	0,5 – 1,0	0,5 – 1,0
Høgskole	Ppl/Student	0,1	0,1 – 0,5	0,1 – 0,5
Idrettsanlegg m/tilskuere	Ppl/10 tilskuer	1	0,0 – 2,5	0 – 4
Idrettsanlegg u/tilskuere	Ppl/100 m ² BRA	0,5	0,5 – 2,0	≥ 0,5
Båthavn	Ppl/Båtplass	0,3	0,3 – 0,5	≥ 0,3

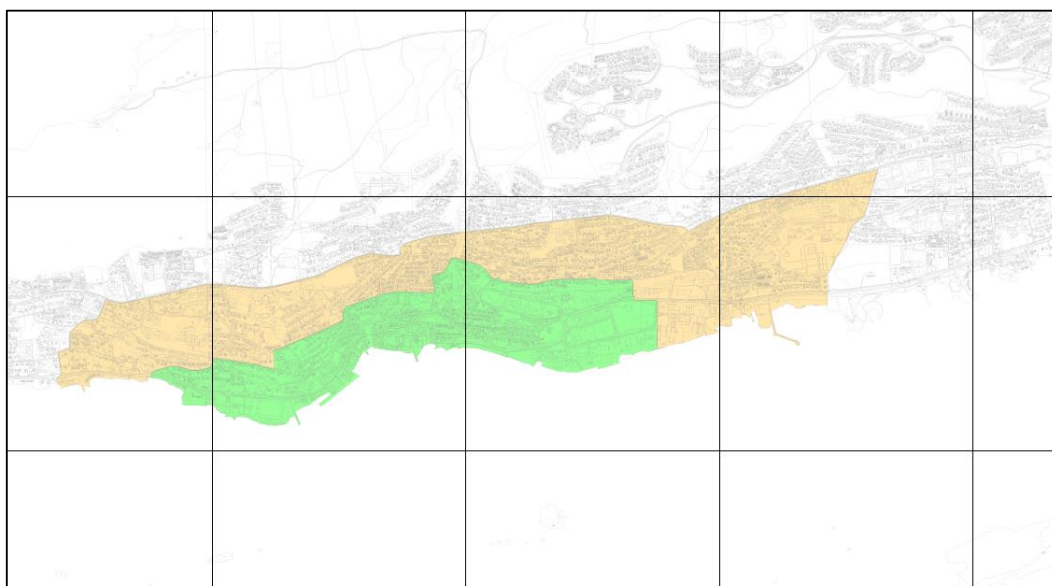
Sykkelplasser				
Virksomhet	P-formål	Sentrum	Indre byområde	Øvrige områder
		Min	Min	Min
Forretning/detaljhandel	Ppl/100 m ² BRA	1,0	0,5	0,3
Kjøpesenter	Ppl/100 m ² BRA	1,0	-	-
Kontor	Ppl/100 m ² BRA	1,0	1,0	0,5
Industri/lager	Ppl/100 m ² BRA	0,5	0,5	0,2
Forsamlings – og konferansesenter	Ppl per 10/sitteplass	2,0	2,0	1,0
Hotell	Ppl/Gjesterom	0,2	0,2	0,1
Restaurant/kafe	Ppl/100 m ² BRA	0,2	0,2	0,2
Barnehage	Ppl/Avdeling	3,0	3,0	2,0
Institusjoner/sykehjem	Ppl/Sengeplass/boenhet	0,3	0,3	0,3
Barne- og ungdomsskole	Ppl/Ansatt/elev	0,5	0,5	0,5
Videregående skole	Ppl/Ansatt/elev	0,5	0,5	0,5
Høgskole	Ppl/Ansatt/elev	0,5	0,5	0,5
Idrettsanlegg m/tilskuere	Ppl/10 tilskuer	2,0	2,0	1,0
Idrettsanlegg u/tilskuere	Ppl/100 m ² BRA	1,0	1,0	1,0
Båthavn	Ppl/Båtplass	0,2	0,2	0,1

Krav til parkeringsplasser for bolig

(I de tilfeller det er nødvendig skal det rundes opp til nærmeste hele tall)

Bilplasser				
Boligtype	P-formål	Sentrum	Indre byområde	Øvrige områder
		Min	Min	Min
Boenhet	Boenhet \leq 60 m ²	0,5	1,0	1,5
	Boenhet \geq 60 m ²	1	1,5	2,0
Studentboliger	Boenhet \leq 30 m ²	-	0,2	0,2
	Boenhet \geq 30 m ²	-	0,5	0,5

Sykkelplasser				
Boligtype	P-formål	Sentrum	Indre byområde	Øvrige områder
		Min	Min	Min
Boliger	Boenhet \leq 60 m ²	1	1	1
	Boenhet \geq 60 m ²	2	2	2
Studentboliger	Boenhet \leq 30 m ²	1	1	1
	Boenhet \geq 30 m ²	1	1	1



Figur 2: Parkeringssoner (grønn = sentrum, oransje = indre byområde, hvit = øvrige områder)

§ 11 Blå og grønne strukturer

§ 11.1 Tiltak for å fremme friluftsliv, turveier og områder for lek og rekreasjon kan tillates.

§ 11.2 I regulerings-, dele- og byggesaker skal aktuelle gangatkomster til overordnet grønnstruktur og friluftsområde sikres/gjennomføres.

§ 11.3 Ved søknad om tiltak iht. pbl. §§ 20-1 og 20-2, skal det dokumenteres at store trær og annen verdifull vegetasjon bevares og gis gode vekstforhold, og at det avsettes tilstrekkelig plass til rotsystem og krone. Ved søknad iht. §§ 20-1 og 20-2 skal det ved innsendelse av søknad redegjøres for hvordan store trær eller annen verdifull vegetasjon er ivaretatt.

§ 11.4 Dersom større trær fjernes eller skades, i strid med gitt tillatelse eller godkjent reguleringsplan, kan kommunen kreve satt opp fullverdige erstatningstrær. Jf. for øvrig pbl. § 32-3. Det samme gjelder for allébeplantning eller enkeltstående trær som er regulert for bevaring innenfor arealformålet trafikkområde eller annet formål langs veiene, jf. pbl. § 32-3

§ 11.5 Sammenhengende grønne korridorer og grøntdrag (uavhengig av formål) i byggesonen, inkl. forbindelser til overordnede friluftsområder, skal sikres og videreutvikles. Grønne korridorer og grøntdrag ivaretar både landskap, økologiske sammenhenger og ferdselsårer. Gatetrær og alléer langs veier og stier skal sikres gjennom reguleringsplan.

§ 11.5 Området L1 skal sikres og opparbeides som lekeareal.

§ 12 LNFR - Moldemarka

§ 12.1 Generelle bestemmelser for Moldemarka

- a. Moldemarka er avgrenset til områdene innenfor LNFR 1-4. Markagrensen følger formålsgrensene og skal håndheves restriktivt.
- b. Innenfor områdene LNFR 1-4 skal hensynet til friluftsliv, landskap, klima- og naturvern prioriteres. Alle tiltak skal søke å fremme disse hensynene.
- c. Vegetasjon som er viktig for naturmangfoldet skal søkes bevart og skjøttet.
- d. Det tillates å bygge nye stier og turveger innenfor LNFR 1, LNFR 2 og LNFR 4. Eventuelle tiltak skal behandles av formannskapet i Molde kommune.
- e. Tilbygg i en etasje til hytter kan tillates dersom hytta etter utbygging er mindre en $m^2\text{-BYA} = 40 m^2$. Det tillates et uthus per hytte når dette er mindre enn $10 m^2$.

Generelle retningslinjer for Moldemarka

1. Fysisk tilrettelegging for friluftsliv skal bidra til å gi alle grupper i befolkningen mulighet til naturopplevelser og rekreasjon. Ved tilrettelegging skal en spesielt ta hensyn til mennesker med nedsatt funksjonsevne.



2. Tilretteleggingen skal være variert og imøtekomme mangfoldet av Moldemarkas brukere. Tilrettelegging skal skje på en naturtilpasset måte. Områder som er særlig sårbar mht. naturmangfold skal bevares.
3. Anlegg for konkurranseidrett skal lokaliseres utenom Moldemarka.
4. All fysisk tilrettelegging skal avklares med grunneierne.
5. For hytter skal det ikke legges inn strøm og vann. Det tillates ikke gjerder rundt hytter. Verandaer kan tillates dersom de er overbygd og inngår som en del av bygningskroppen til hytta.
6. Rydding av gjengrodde stier, og gjennomføring av tiltak for å redusere slitasje som følge av aktivitet skal anses som positivt.

§ 12.2 Lisonen – LNFR 1

I Lisonen – LNFR 1 skal det tas særlig hensyn til skogens verdi for landskap, klimavern og opplevelsesverdi.

Retningslinjer for Lisonen – LNFR 1

1. Nær boligbebyggelsen har skogen stor verdi som lekeområde for barn. Det skal derfor tas spesielle hensyn for å bevare områder for lek.
2. I særlig synlige deler av lia skal hogstflatene søkes begrenset til et minimum.
3. I mulig løsnedområder for snøskred skal det ikke hogges slik at det blir dannet flater.
4. Nærmiljøanlegg som for eksempel lekeplass, gapahuk og liknende kan lokaliseres innenfor lisonen. Etablering av slike funksjoner bør skje i nærhet til bebyggelsen.

§ 12.3 Sentralsonen – LNFR 2

Sentralsonen – LNFR 2 skal være kjerneområdet for tilrettelegging for friluftsliv og mosjonsidrett.

§ 12.4 Øvre sone – LNFR 3

Øvre sone – LNFR 3 skal søkes uberørt av tilrettelegging for friluftsliv og skogbruks tiltak.

Retningslinjer for Øvre Sone – LNFR 3

1. Bygging av turveger og skogsveger er ikke ønskelig i denne sonen.
2. Over våte partier som myrer og liknende kan det legges ut stokker som kavleveg. Det kan også legges grus over kortere strekninger for å unngå terrengskade som følge av aktivitet.

§ 12.5 Haukebødalen – LNFR 4

Friluftsliv skal være det dominerende formålet, men det tillates begrenset skogbruk.

Retningslinjer for Haukebødalen – LNFR 4

1. I grensen mot LNFR 3 bør en begrensning inngrep. Høgst bør skje som uttak av enkelttrær eller gruppehogst.

§ 13 Bruk og vern av sjø og vassdrag, med tilhørende strandsone

§ 13.1 Byggeforsbud i 100-metersbeltet fra strandlinjen gjelder ikke der annen byggegrense fremgår av gjeldende reguleringsplan. Bebyggelse skal ikke være til hinder for ferdsel i strandsonen.

§ 13.2 Tiltak som fremmer friluftsliv kan tillates forutsatt at økologiske funksjoner i strandsonen blir opprettholdt (med tiltak menes i denne sammenheng opparbeiding av turstier, fasiliteter knyttet til friområder og liknende).

§ 13.3 Langs vann og vassdrag skal naturverdier, landskap, kulturminner og friluftsinnteresser ivaretas. Langs alle vassdrag med årssikker vannføring (elver, bekker, vann og tjern) skal det opprettholdes og om mulig utvikles et naturlig vegetasjonsbelte som ivaretar viktige økologiske funksjoner, motvirker erosjon og bidrar til flomsikring og friluftsliv.

§ 13.4 Byggegrenser langs vann og vassdrag

- a) I områder regulert til LNF i kommuneplanen tillates det ikke tiltak etter pbl. §§20-1, 20-2 og 20-3 nærmere vassdrag enn 100 meter (pbl § 11-11 nr. 5).
- b) I ikke regulerte byggeområder langs vassdrag tillates ikke tiltak nærmere vassdrag enn 20 meter (pbl § 11-9 nr. 5).
- c) I regulerte områder langs vassdrag gjelder byggegrenser i vedtatte reguleringsplaner.
- d) Faresoner, hensynssoner og andre krav satt i kommuneplanen gjelder for alle områdene.

Retningslinjer:

1. Ved søknad om tiltak (bebyggelse og anlegg) langs vannfronten bør utformingen av tiltakene synliggjøre og utvikle stedets særtrekk. Naturlig vegetasjon bør i størst mulig grad bevares, og ved nyetablering skal stedegen vegetasjon benyttes.
2. Langs resterende vann, vassdrag og myrer bør det være en 5 meter sone (beregnet fra kant) for å sikre en kantvegetasjon som ivaretar dyreliv, estetikk og biologisk mangfold.

§ 14 Fritidsbebyggelse og naust

§ 14.1 Ny fritidsbebyggelse kan ikke ha gesimshøyde over 5 meter eller, mønehøyde over 6 meter. Takvinkelen skal være maks 35 grader. Maks BYA er 130 m², inklusiv uthus/anneks, eks. parkeringsplasser. Utnyttelsesgraden beregnes i henhold til gjeldende teknisk forskrift (TEK).

§ 14.2 Det skal legges vekt på god tilpasning av hyttene i terrenget. Terrengtilpasningen skal illustreres i forbindelse med reguleringsplan.

§ 14.3 Viktige utsiktspunkt og horisontallinjer/silhuettformede områder skal ikke bygges ned.

§ 14.4 Nye fritidsboliger skal ikke beskjære sammenhengende urørte naturområder, attraktive friluftsområder eller viktige sti- og løypenett.

§ 14.5 Det er ikke lov å sette opp gjerder rundt eiendommen. Nettinggjerde for avskjerming mot dyr på beite omfattes ikke av forbudet.

§ 14.6 Naust forutsettes benyttet til lagring av båt og fiskeutstyr, og kan ikke benyttes til varig opphold. Naust skal terrengtilpasses, og skal i størrelse, formspråk, materialbruk og farge harmonere med bygde og naturgitte omgivelser. Privatiserende tiltak rundt naustet er ikke tillatt, og fri ferdsel langs stranda skal ikke hindres.

§ 14.7 Naust skal oppføres frittliggende. Sammenbygging av naust kan aksepteres om forholdene tilsier det. Kaier eller moloer tillates ikke uten at dette inngår i egen detaljreguleringsplan. Maksimal mønehøyde skal ikke overstige 6 m målt fra dørstokk hoveddør mot sjøen. Takvinkelen skal ligge innenfor 28-40 grader. Totalt bruksareal eller bebygd areal beregnet i henhold til TEK, skal ikke overstige m²-BYA=40 m². For naust tilhørende gardsbruk er m²-BYA tilsvarende m²-BYA = 50 m². Evt. loftsrom skal ikke inneholde måleverdige areal. Altan/utkraging er ikke tillatt. Strandlinjen skal bevares i størst mulig grad når det gjelder terreng og vegetasjon.

§ 14.8 Der det er praktisk mulig skal, elveforbygninger o.l. i hovedsak utføres i naturstein.

Faresoner og hensynssoner

§ 15 Faresoner

§ 15.1 Ras – og skredfare

- Skredsikkerhet skal dokumenteres i plansammenheng. Der skredsikkerhet ikke er dokumentert i reguleringsplan, skal dette gjøres ved byggesøknad.
- Ved tiltak jf. PBL § 11-7, nr. 1-2 innenfor ras- og skredfareområder, skal farenivået og eventuelle avbøtende tiltak vurderes.
- I områder under marin grense skal eventuell forekomst av kvikkleir og rasfare vurderes av geoteknikker. Sikringstiltak må være gjennomført før bygging.

§ 15.2 Flom og havnivåstigning

- a. Reguleringsplaner og tiltak etter plan- og bygningsloven § 20-1 som berører *Faresone flom* skal planlegges og utformes slik at tilstrekkelig sikkerhet oppnås. Behov for risikoreduserende tiltak skal alltid vurderes og dokumenteres.
- b. Flomfaren langs kysten skal vurderes i alle reguleringsplaner som er berørt av *Faresone flom* i kommuneplanen etter veileder «Håndtering av havnivåstigning i kommunal planlegging» (DSB og Fylkesmannen.no).
- c. Naturlige flomveier skal bevares.
- d. Innen en avstand på 30 meter fra bekker/elver med årssikker vannføring og som ikke er omfattet av *faresone flom* skal det i reguleringsplaner og tiltak etter plan- og bygningslovens § 20-1 planlegges og utformes slik, at tilstrekkelig sikkerhet mot flom oppnås. Behov for risikoreduserende tiltak skal alltid vurderes og dokumenteres.
- e. Utbyggingstiltak under kote +4 skal etablere egne overvannssystem for bortledning til sjø og ikke tilknyttes det kommunale fellessystemet.
- f. Ved etablering av private avløpsnett der sluk ligger lavere enn kote +4 m, tillates ikke påslipp til offentlig nett gjennom selvfallssystem. Påslipp til offentlig nett skal skje ved hjelp av pumpeanlegg med tilbakeslagssikring.

§ 15.3 Høyspenning

I reguleringsplaner og ved søknad om tiltak skal avstand fra høyspenningsanlegg til bygg for varig opphold, samt tilhørende uteareal og lekeplasser, ikke ligge nærmere enn en grense for magnetfeltet på 0,4 μ T (mikroTesla). Jfr. retningslinjer fra Statens strålevern.

Retningslinjer:

1. Ved etablering av boliger, barnehager, skoler og utelekeområder og andre rekreasjonsområder nær høyspentanlegg eller transformatorstasjoner, skal det foretas en utredning av virkningene dersom det elektromagnetiske feltet ved gjennomsnittlig årlig strømbelastning overstiger 0,4 μ T. Det samme gjelder ved etablering av høyspentanlegg eller transformatorstasjoner. Utredningene skal foreslå avbøtende tiltak.

§ 15.5 Skytebane

Ved søknadspårligte tiltak på eller i tilgrensende områder til skytebane skal det redogjøres for hvordan sikkerhet og akseptabelt støynivå jf. statlige retningslinjer for skytebanestøy skal sikres.

§ 16 Hensynssoner

§ 16.1 Naturtyper

Ved tiltak jf. PBL 11-7 innenfor hensynssone naturtyper skal økologiske funksjoner opprettholdes.

§ 16.2 Restriksjonssone Flyplass

- a. Innenfor hensynssone H190_1 (jf. Avinors tegning) gjelder de høyderestriksjoner som er angitt med koter (sorte streksymboler) på restriksjonsplanen for Molde lufthavn Årø, Avinors tegning ENML-P-08 datert 20.08.2013. For områder beliggende mellom de viste koter, skal høyderestriksjonen beregnes gjennom interpolasjon. Innenfor restriksjonsområdet kan det ikke etableres hinder (bygninger, vegetasjon, anlegg eller andre innretninger) som overstiger høyderestriksjonene som er angitt på plankartet. vegetasjonen skal holdes under hinderflatene, og nødvendig fjerning av vegetasjon vil bli gjennomført av Avinor. Avinors gjeldende saksbehandlingsrutiner skal brukes for håndtering av utsjekk mot hinderflatene rundt rullebanen på lufthavnen.
- b. Alle nye reguleringsplaner innenfor hensynssone H190_1 (jf. Avinors tegning) skal innarbeide høyderestriksjonene i form av egen hensynssone på reguleringsplanene, jf. plan- og bygningslovens §§ 12-6 og 12-7. Alternativt må det i nye reguleringsplaner angis bestemmelser med maksimal tillatt mønehøyde på bygninger og anlegg som ikke overstiger høyderestriksjonene i restriksjonsplanen ENML-P-08 for lufthavnen.
- c. Alle søknader om etablering av nye bygninger og anlegg innenfor hensynssone H190_2 (jf. Avinors tegning), dvs. områder med byggerestriksjoner rundt navigasjonsanlegg ved Molde lufthavn Årø vist med koter (røde streksymbol) på Avinors tegning ENML-P-09 datert 20.08.2013, skal håndteres etter Avinors gjeldende saksbehandlingsrutiner. For områder beliggende mellom de viste koter, skal byggerestriksjonene beregnes gjennom interpolasjon.
- d. Avinor skal høres i forbindelse med søknad om tiltak som endrer lyssettingen rundt lufthavnen og som kan ha innvirkning på sikkerheten for lufttrafikken.

§ 16.3 Nedslagsfelt drikkevann

Innenfor nedslagsfelt for drikkevann er det forbudt med tiltak som kan forurense drikkevannet.

§ 16.4 Støysoner

Miljøverndepartementets retningslinje for støy i planleggingen T-1442/2012 gitt i tabell 3 skal legges til grunn for planlegging og tiltak etter plan- og bygningsloven pbl § 20-1.

Retningslinjer:

1. Støysonene i kommuneplanens arealdel skal legges til grunn ved vurdering av støypåvirkning og behov for utredninger.
2. Støyende næringsaktivitet bør ikke etableres i samme bygning som boliger. I plan- og byggesaker for støyende næringsvirksomhet skal det fastsettes mak-

simumsgrenser for støy for tidsrommet 23-07 og på søn- og helligdager, maksimumsgrenser for dag og kveld samt ekvivalente støygrenser.

3. *Lydnivå (Lden) i grønnstruktur skal holdes under 55 dBA og et lydnivå ned mot 50 dBA skal tilstrebes. I og i nærheten av rekreasjonsområder med lydnivå under 50 dBA, såkalte stillesoner, skal utbygging og endring av virksomhet planlegges slik at økning av støynivået i rekreasjonsområdet unngås.*
4. *Med støyfølsom bruk menes skoler, barnehager, boliger, sykehus, pleieinstitusjoner, fritidsboliger og rekreasjonsarealer.*
5. *Med planforslag eller søknad om ny bebyggelse eller om anlegg som kan produsere økt støy, skal det følge en støyfaglig utredning med beregning og kartfesting av støysoner, samt påvirkning på nærliggende støyømfintlig bruk, med forslag til avbøtende tiltak og en vurdering av effekten av disse.*
6. *Det tillates ikke støyfølsom bebyggelse i rød støysone med brudd på forurensningsforskriften.*

§ 16.4 Hensynssone kulturmiljø/båndleggingssone kulturminne

Det er ikke tillatt å sette i gang tiltak som kan skade, ødelegge, grave ut, flytte, forandre, tildekke, skjule eller på en annen måte utillatelig ødelegge kulturminner innenfor disse områdene, uten tillatelse fra kulturminnemyndighetene, jf. kml. §§ 3 og 8.

Retningslinjer:

Ved utarbeiding av reguleringsplaner må eventuelle kulturminne og kulturmiljø beskrives i planbeskrivelsen, og det skal vises hvordan en har søkt å ta hensyn til disse.

Dersom verdifulle kulturminne eller kulturmiljø blir berørt av utbyggingstiltak, eller tiltaket kan virke inn på hittil ukjente automatisk fredete kulturminne, skal saken legges fram for regional kulturminnemyndighet (jf. PBL § 11-9, nr. 7 og Kulturminnelova (KML) § 8, 1. og 4. ledd.).

Dersom det i sammenheng med gravearbeid avdekkes automatisk fredete kulturminner, eller det viser seg at tiltaket kan virke inn på automatisk fredete kulturminner, skal arbeidet straks stanses og fylkeskonservator orienteres for en nærmere gransking på stedet, jf. kulturminnelova § 8, 2.ledd.

Uterom, fortetting og estetikk

§ 17 Generelt om lek og uterom

§ 17.1 Fellesbestemmelser for lek og uterom

- a. Utforming og oppfølging av krav stilt i bestemmelsene må dokumenteres i alle planer.
- b. I detaljreguleringsplaner og områdereguleringsplaner uten plankrav skal det utarbeides en utomhusplan som viser arealer til lek og opphold. Planen bør også vise plassering av utstyr, nye og eksisterende koter, områder for ferdsel og beplantning, murer og materialbruk. Utomhusplanen skal være i målestokk 1:200.
- c. I detaljreguleringsplaner skal det ligge ved sol- og skyggediagram som viser solforholdene for minst vår-/høstjevndøgn kl. 15.00.

§ 18 Lekeplasser

§ 18.1 Generelle krav til lekeplasser

- a. Hovedatkomsten til lekeplasser skal være langs gang-/sykkelveger, fortau, sti, gjennom grøntområder eller langs lavt trafikkerte veger. Ved kryssing av veg skal det legges til rette for trafikksikre løsninger.
- b. Minst 50 % av lekeplassen skal være solbelyst ved klokken 15.00 ved vår/høstjevndøgn.
- c. Areal brattere enn 1:3 skal ikke regnes med i lekeareal.
- d. Det tillates ikke et støynivå på mer enn 55 dB på lekeplasser. Dette må dokumenteres.
- e. Ingen areal smalere enn 10 meter kan regnes som lekeareal.
- f. Areal avsatt til kjøreveg, parkering, fareområde og areal belagt med restriksjoner som hindrer barn sin frie lek, skal ikke regnes som lekeareal.
- g. Lekeplasser skal ikke etableres under eller i tilknytning til høyspentlinjer. Det tillates ikke bygd trafo i tilknytning til lekeplasser.
- h. Lekeplasser skal kunne brukes året rundt.

§ 18.2 Sandlekeplasser (2-6 år)

- a. Lekeplassen skal etableres med maksimal avstand på 50 meter fra boligene. For å sikre et funksjonelt areal skal en sandlekeplass være minst 200 m² og kan betjene opptil 20 boenheter. Der det er hensiktsmessig og avstandskravene overholdes kan flere lekeplasser slås sammen. For hver 5. boenhet over 20 må lekearealet økes med 25 m².
- b. Lekeplassen skal minimum tilby sandarealer, et lekeapparat og sitteplasser. Deler av arealet skal ha fast dekke for bruk av trehjulssyssel, barnevogn og rullestol. Bruk av naturlig terreng og vegetasjon bør inngå i planleggingen.



§ 18.3 Kvartalslekeplass (5-13 år)

- a. Lekeplassen skal etableres med maksimal avstand på 150 meter fra boligene. Arealet skal være minst 1500 m² og betjene opptil 200 boliger. I områder der det er hensiktsmessig kan lekeplassen knyttes til barnehager. Sambruk må være sikret gjennom avtale.
- b. 50 % av lekeplassen skal være flat med maksimal stigning på 1:20 og ha fast dekke. Lekeplassen skal tilby muligheter for blant annet ballspill, sykling og hvis mulig vinteraktiviteter som aking og ski.
- c. Det skal etableres minst 10 sykkelstativ ved lekeplassen.

§ 18.4 Bydelslekeplass (≥ 10 år)

- a. Lekeplassen skal etableres med maksimal avstand på 500 meter fra boligene. Arealet skal være minst 5000 m² og betjene opptil 500 boenheter. Arealet kan der det er hensiktsmessig deles inn i lekeplasser på 2500 m².
- b. Denne type lekeplass kan brukes som felles lekeplass for flere mindre boligområder. Lekeplassen kan med fordel legges i større, sentrale friområder. I områder der det er hensiktsmessig kan lekeplassen knyttes til utearealet til skoler. Sambruk må være sikret gjennom avtale.
- c. Lekeplassen skal gi plass til plasskrevende aktiviteter. Det skal etableres minst 20 sykkelstativ ved lekeplassen.

§ 19 Uteoppholdsareal til boliger

§ 19.1 Med uteoppholdsareal menes her areal som kommunen har vurdert som egnet for opphold. Begrepet omfatter både private og felles uteoppholdsareal. Areal til lek inngår ikke i uteoppholdsareal.

Retningslinjer:

Følgende areal kan ikke defineres som uteoppholdsareal:

1. *Kant og restareal rundt bebyggelsen*
2. *Små, usammenhengende arealer med uhensiktsmessig form som ikke kan brukes til typiske uteoppholdsfunksjoner (for eksempel sittegrupper, lekeutstyr med mer).*
3. *Kjørbare gangveger, kjøreveger, parkeringsplasser for biler og sykler og areal for avfallsanlegg.*
4. *Terreng brattere enn 1:3 kan etter vurdering unntaksvis tillates når det skal opparbeides akebakke med nødvendig tilleggsareal.*

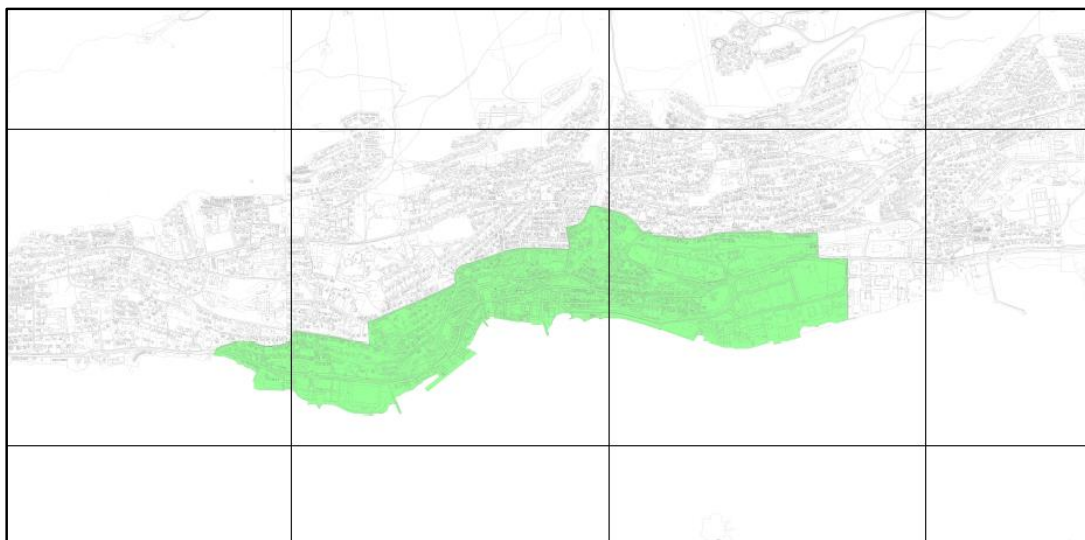
§ 19.2 Utforming av uterom

- a. Ved utforming av uterom for nye boliger skal arealet være mest mulig sammenhengende, ha gode solforhold og bør være skjermet mot motorisert trafikk og forurensning.

- b. Uterom for felles bruk skal utformes etter prinsippene for universell utforming. Uterommet skal være egnet til sosial møteplass for alle aldersgrupper og kunne brukes til alle årstider.
- c. Areal brattere enn 1:3 kan ikke medregnes som uteoppholdsareal.

§ 19.3 Arealkrav til uteoppholdsareal

- a. Det skal avsettes egnet uteoppholdsareal i samsvar med soneinndelingen vist i figur 3 og Temakart 2. Det legges til grunn følgende krav per boenhet:
 - 50 m² på egen grunn
- b. I sentrumsområdet kan offentlige områder som byrom, sjøfront, parker, gate-tun og andre bilfrie miljø inngå som uteoppholdsareal og areal til lek. Der arealkravet ikke er mulig å oppfylle, skal dette kompenseres med høyere kvalitet i utformingen av arealet. Dette må gjøres i samråd med Molde kommune.
- c. I arealberegningen for uteoppholdsareal kan balkonger og terrasser inngå.



Figur 3: Soneinndeling for krav til uterom i Molde (Grønn = sentrum, hvit = øvrige områder)

§ 19.4 Private og offentlige arealer

Tiltak som skaper halvprivate/halvoffentlige uteoppholdsareal skal søkes unngått.

§ 19.5 Byrom

Uteoppholdsareal og grøntområder (jf. PBL § 11-7) skal prioriteres over andre formål innenfor sentrumssonen. Byrom/bakgårder kan brukes som del av private uteoppholdsareal i tettbebygde strøk.

§ 20 Fortetting

Generelle bestemmelser for fortetting

§ 20.1 For boligområder med planer uten krav om grad av utnyttning eller hvor utnyttelsesgrad er angitt på annen måte enn % - BYA skal følgende gjelde:

- Områder med særlige restriksjoner jf. Temakart 4 (grønn sone) – 27 % BYA
- Områder for småhusbebyggelse jf. Temakart 4 (gul sone) – 30 % BYA
- Øvrige områder jf. Temakart 4 (hvit sone) – 35 % BYA

§ 20.2 For planer uten bestemmelser for byggehøyde, eller byggehøyde kun angitt i etasjetall skal PBL § 29-4 legges til grunn.

§ 20.3 I planer da det er regulert til villamessig bebyggelse skal villamessig forstås som frittliggende bebyggelse (enebolig, vertikaldelt/horisontaldelt tomannsbolig)

§ 20.4 Ved fortetting skal krav til parkering og uteoppholdsareal tilfredsstilles.

§ 20.5 Fortetting skal gjennomføres i henhold til gjeldende soneinndeling. Soneinndelingen fremgår av figur 4 og Temakart 4.

Retningslinjer:

1. Ved vurdering av dispensasjon av utnyttelsesgrad kan det legges vekt på gjennomgående utnyttelsesgrad i strøket. Med strøk menes veg- og gaterom. Kommunen vurderer hva som kan inkluderes i vurderingen.
2. Ved lavere volum kan høyre utnyttelsesgrad vurderes.

Områder med særlige restriksjoner jf. Temakart 4 (grønn sone)

§ 20.6 Hensyn til eksisterende gatestruktur, hagestruktur og bygningsvolum skal særlig vektlegges.

§ 20.7 Det tillates ikke å fradele nye tomter innenfor sonen.

§ 20.8 Oppretting av nye bruksenheter, samt på-/tilbygg knyttet til eksisterende bygningsmasse kan tillates når det ikke endrer strøkets karakter.

§ 20.9 Nye bygg som for eksempel garasjer og uthus skal underordnes hovedhuset på tomten, og tilpasses i form, farge og materialbruk.

Områder for småhusbebyggelse jf. Temakart 4 (gul sone)

§ 20.10 Småhuspreget skal ivaretas i det enkelte prosjekt. Med småhus menes frittliggende eller sammenføyde bolighus. § 20.3 gjelder ikke.

§ 20.11 Strøkets dominerende bebyggelsesstruktur skal legges til grunn ved plassering av ny bebyggelse, avstand til veg skal særlig vektlegges.

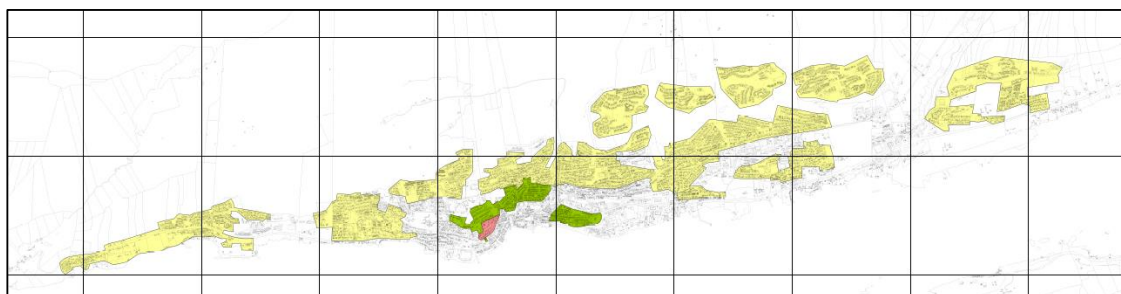
§ 20.12 Nye tiltak skal opprettholde strøkets karakter ved og samspille med høyde, volum, grunnflate, takform, farge, materialbruk og terreng.

Områder med spesielle plankrav jf. Temakart 4 (rød sone)

§ 20.13 For området merket med rød i temakart 4, skal det utarbeides en områdeplan. Med unntak for §§ 20.2, 20.3 og 20.4 gjelder ikke andre bestemmelser i § 20 for dette området.

Øvrige områder jf. Temakart 4 (hvit sone)

§ 20.14 Fortetting tillates basert på ny reguleringsplan.



Figur 4: Soneinndeling for fortetting (Grønn = områder med særlige restriksjoner, gul = områder for småhusbebyggelse, rød = område med spesielle plankrav).

§ 21 Kulturmiljø

§ 21.1 Tiltak som berører fredede kulturminner skal ikke utføres uten godkjenning fra kulturminnemyndighetene jf. kulturminneloven. Kulturminnelovens meldeplikt vedrørende fornminnefunn i grunnen gjelder hele planområdet.

§ 21.2 Kulturmiljø som er markert som antikvarisk verdifull skal søkes bevart.

§ 22 Arkitektur og estetikk

Generelt

§ 22.1 Bebyggelsen skal tilpasses landskap/terrengform, eksisterende tomte- og bebyggelsesstruktur og vegetasjon. Bebyggelsen skal utformes i samsvar med sin funksjon og ta hensyn til tilgrensende bebyggelse når det gjelder plassering, utnyttingsgrad, volum, takform, material- og fargevalg.

I skrånende terreng skal bygninger i størst mulig grad tilpasses terrenget og ikke legges på planerte flater. Store skjæringer, fyllinger og murer skal unngås.

§ 22.2 Solceller og solfangere

Anlegg skal være godt integrert i fasaden/taket. Solfangere og solceller til produksjon av energi og varme tillates på alle bygg med unntak der plassering kommer i konflikt med kulturminneinteresser.

§ 22.2 Arkitektonisk/visuell profil

Det gjeldende arkitektoniske/visuelle profil for Molde kommune skal legges til grunn for tiltak innenfor planområdet.

Skilt

§ 22.3 Skilt og reklame på bygninger skal plasseres på veggflater. Folie på vinduer tillates der mindre enn 1/3 av vindusflaten blir overdekket.

§ 22.4 I bygg med flere virksomheter, skal firmaenes skilt samles i en felles presentasjon. Virksomhet i lokaler med fasade langs fortau eller gate med egen inngang kan ha egne skilt, maksimalt 1 skilt per virksomhet per fasade.

§ 22.5 Skilt skal ikke fremstå som sammenhengende bånd på fasaden, og skal ikke overskride et areal på 7 m². Monteres flere skilt nær hverandre regnes dette som samlede eksponeringsflaten som et skilt.

§ 22.6 I rene boligområder, må det ikke oppføres reklame. Mindre reklame på forretninger, kiosker o.l. kan oppføres i den grad det ikke er til sjenanse for omgivelsene.

§ 22.7 I åpent landskap, friområder og parker må det ikke oppføres reklame. Reklame tillates ikke plassert på stolper, gjerder, vegger eller trær.

§ 22.8 Skilt og reklame skal ved sin størrelse, utforming og farge være tilpasset arkitekturen og miljøet for øvrig.

§ 22.9 Skilt og reklame i form av lyskasser kan kun benyttes dersom de er utført med lukket front, slik at bare tekst eller symboler er gjennomlyst.

§ 22.10 Dynamisk reklame/informasjon skal vurderes særskilt i hvert enkelt tilfelle.

Retningslinjer for arkitektur og estetikk

1. For områdene ved Røysan, Reknes, Sentrum, Fabrikkvegen, Lingedalen, Moldegårdsleira og Bolsønes verft bør det etableres en gatestruktur.

2. Molde bør utvikles som en tett og lav by, med små volum. Unntak fra denne regelen bør kun skje i sentrumsnære områder eller ved utvikling av større sammenhengende områder.
3. Nye tiltak bør opprettholde nærområdets karakter ved og samspille med høyde, volum, grunnflate, takform, terreng og farge.
4. Nærområdets dominerende bebyggelsesstruktur skal være retningsgivende for plassering av ny bebyggelse. Med nærområde tenkes primært gateløpet.

Nabolagsprofil

Moldelivegen 9 - Nabolaget Molde sentrum øst/Moldegård - vurdert av 24 lokalkjente

Nabolaget spesielt anbefalt for

- Enslige
- Studenter
- Familier med barn

Offentlig transport

🚶 Frænavegen Moldelivegen	3 min 🚶
Totalt 8 ulike linjer	
	0.3 km
✈️ Molde Lufthavn, Årø	9 min 🚶

Skoler

Langmyra skole (1-7 kl.)	9 min 🚶
415 elever, 32 klasser	
	0.7 km
Sellanrå skole (1-7 kl.)	17 min 🚶
323 elever, 25 klasser	
	1.5 km
Bekkevoll ungdomsskole (8-10 kl.)	20 min 🚶
442 elever, 24 klasser	
	1.8 km
Molde videregående skole	7 min 🚶
770 elever	
	0.6 km
Romsdal videregående skole	15 min 🚶
1037 elever	
	1.2 km

Ladepunkt for el-bil

🚗 Molde	10 min 🚶
🚗 Molde Storsenter	11 min 🚶

«Midt i smørøyet, i tillegg til at det er stille og rolig.»

Sitat fra en lokalkjent

Opplevd trygghet

Veldig trygt 81/100

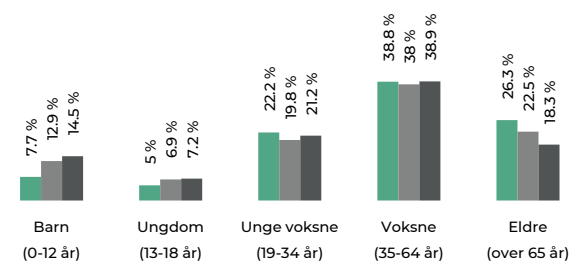
Kvalitet på skolene

Veldig bra 80/100

Naboskapet

Godt vennskap 73/100

Aldersfordeling



Område	Personer	Husholdninger
Molde sentrum øst/Moldegård	868	676
Molde	19 627	10 719
Norge	5 425 412	2 654 586

Barnehager

Langmyra barnehage (1-5 år)	7 min 🚶
31 barn	
	0.6 km
St Sunniva barnehage (1-5 år)	17 min 🚶
38 barn	
	1.5 km
Barnas Hus barnehage (1-5 år)	19 min 🚶
80 barn	
	1.6 km

Dagligvare

Eurospar Molde	4 min 🚶
Kiwi Langmyrveien	5 min 🚶
PostNord	0.4 km



Innholdet i nabolagsprofilen er hentet fra ulike datakilder, og feil eller mangler kan forekomme. Vurderinger og sitater er innhentet på web og gir uttrykk for hvordan naboene vurderer nabolaget. FINN.no AS kan ikke holdes ansvarlig for feil/mangler i profilen. Copyright © Finn.no AS 2026

Primære transportmidler

1. Gående

2. Egen bil

Turmulighetene

Nærhet til skog og mark 81/100

Matvareutvalg

Stort mangfold 78/100

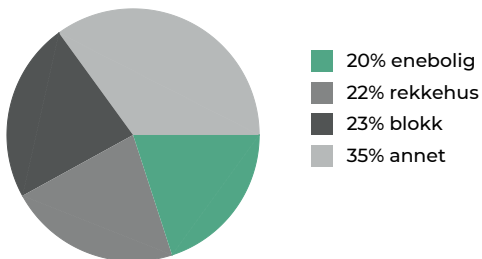
Vedlikehold hager

Godt velholdt 76/100

Sport

🏃 Nordbyen skole Ballvegg	4 min 🚶
Ballspill	0.3 km
🏃 Idrettens hus - idrettshall	6 min 🚶
Aktivitetshall	0.5 km
🏃 Aktiv trening Moldehallen	16 min 🚶
🏃 BRIS Treningssenter	21 min 🚶

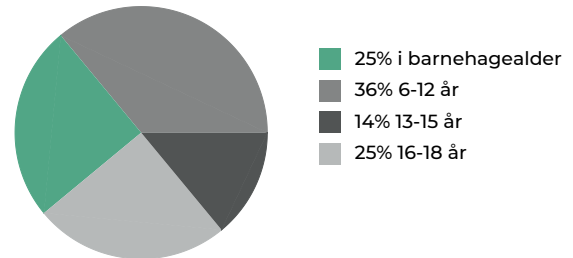
Boligmasse



Varer/Tjenester

📍 AMFI Roseby	9 min 🚶
📍 Vitusapotek Molde	7 min 🚶

Aldersfordeling barn (0-18 år)



Familiesammensetning

Par m. barn



Par u. barn



Enslig m. barn



Enslig u. barn



Flerfamilier



0%

58%

📍 Molde sentrum øst/Moldegård

📍 Molde

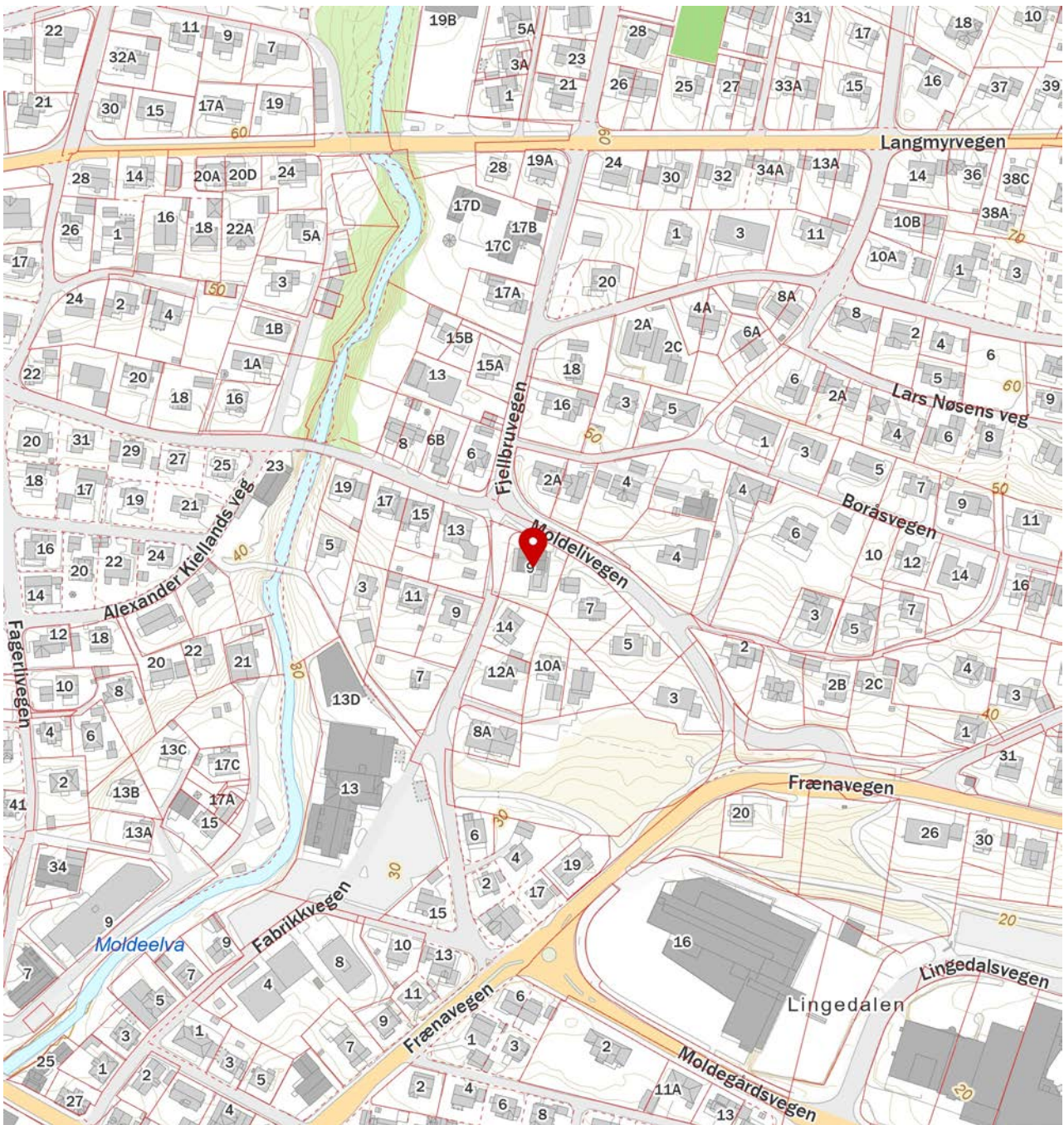
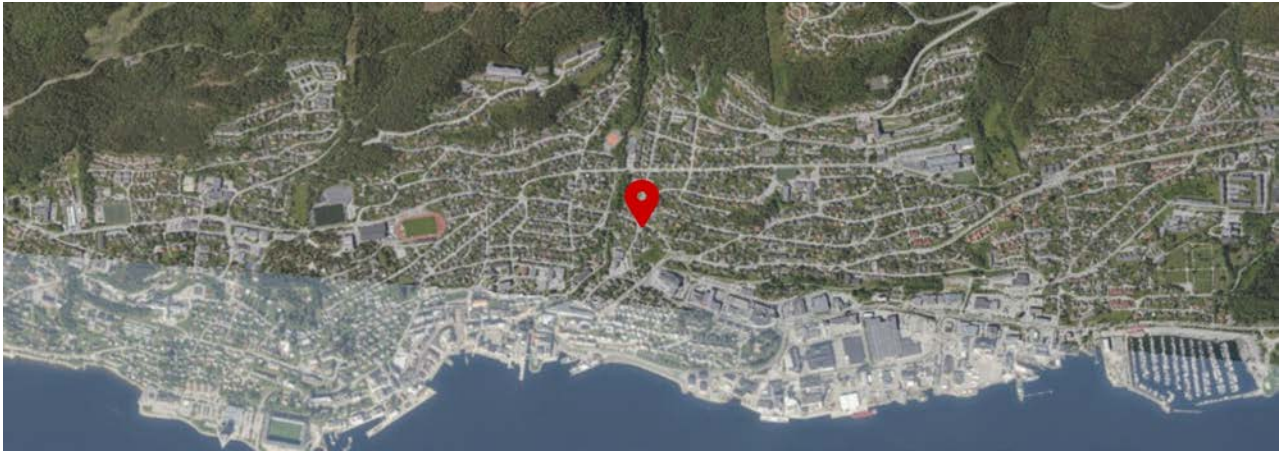
📍 Norge

Sivilstand

		Norge
Gift	29%	33%
Ikke gift	49%	54%
Separert	15%	9%
Enke/Enkemann	7%	4%



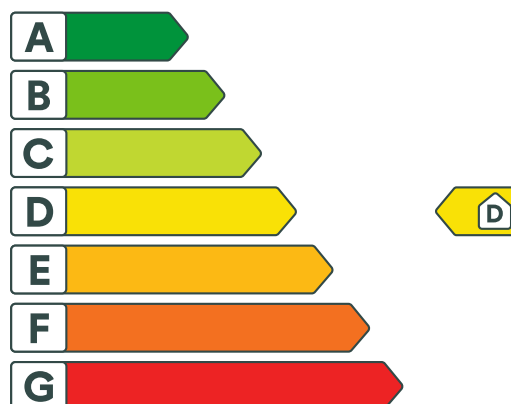
Innholdet i nabolagsprofilen er hentet fra ulike datakilder, og feil eller mangler kan forekomme. Vurderinger og sitater er innhentet på web og gir uttrykk for hvordan naboene vurderer nabolaget. FINN.no AS kan ikke holdes ansvarlig for feil/mangler i profilen. Copyright © Finn.no AS 2026



Innholdet i nabolagsprofilen er hentet fra ulike datakilder, og feil eller mangler kan forekomme. Vurderinger og sitater er innhentet på web og gir uttrykk for hvordan naboene vurderer nabolaget. FINN.no AS kan ikke holdes ansvarlig for feil/mangler i profilen. Copyright © Finn.no AS 2026



Adresse Moldelivegen 9, 6415 MOLDE	
Dato for energimerking 18.02.2026	Merkenummer Energiattest-2026-260988
Bygningskategori Boligblokker	Bygningsnummer 13441766
Gårdsnummer 25	Bruksnummer 608
Seksjonsnummer 5	Bruksenhetsnummer H0201



Energikarakteren

Energikarakteren angir hvor energieffektiv boligen er, inkludert oppvarmingsanlegget. Energikarakteren er beregnet ut fra den typiske energibruken for boligtypen. Beregningene er gjort ut fra normal bruk ved et gjennomsnittlig klima. Det er boligens energimessige standard og ikke bruken som bestemmer energikarakteren. Boligdata i denne attesten er beregnet ut fra opplysninger som er gitt av boligeier. Der opplysninger ikke er oppgitt, brukes typiske standardverdier for den aktuelle bygningstypen.



Boliginformasjøn

Byggeår 1960	Bygningstype Leilighet
Bruksareal 105,0 m²	Oppvarmet bruksareal 90,0 m²
Oppvarmet etasje 1	Bygningsmateriale Tre
Oppvarming Varmepumpe	
Ventilasjøn Balansert ventilasjon	



Energi

Beregnet vektet levert energi i normert klima er et nøkkeltall for å vurdere en bygnings energieffektivitet, der ulike energibærere (strøm, fjernvarme, varmepumpe) vektet ulikt.

Beregnet vektet levert energi i normert klima

Pr. KVM pr. år
188,41 kWh/m²

Beregnet levert energi i lokalt klima

Pr. KVM pr. år
190,84 kWh/m²

Totalt levert pr. år
17 176 kWh



Moldelivegen 9, 6415 MOLDE



Detaljerings

Bygningsform Nei	Vegger Nei
Vindu Nei	Gulv Nei
Takkonstruksjon Nei	Ytterdører Nei
Energibruk Nei	Lekkasjetall Nei
Solceller Nei	



Moldelivegen 9, 6415 MOLDE



Tiltak

Tiltak utendørs

Tiltak 1: Montere urbryter på motorvarmer

Det monteres urbryter (koblingsur) på motorvarmeren slik at den ikke står på mer enn nødvendig.

Tiltak 2: Termostat- og nedbørsstyring av snøsmelleanlegg

Snøsmelleanlegget er kun manuelt styrt, eller styres kun etter lufttemperatur. Det installeres automatikk slik at snøsmelleanlegget både er temperatur- og nedbørsstyrt. Det kan være i form av en temperatur- og snøføler i bakken, med temperatur- og fuktføler i luften. Snøsmelleanlegget aktiveres kun ved behov dvs. når det registreres nedbør og kulde samtidig.

Tiltak 3: Skifte til sparepærer på utebelysning

Sparepærer på 5, 7, 11, 15, og 20 W tilsvarer glødelamper på henholdsvis 25, 40, 60, 75 og 100 W. Sparepærer gir like mye lys som vanlige glødelamper, men bruker bare rundt 20% av energien. De varer dessuten lenger, 8.000-15.000 timer mot 1.000 - 2.500 timer for glødelamper.

Tiltak 4: Montere automatikk på utebelysning

Det kan monteres fotocelle på utebelysningen slik at det automatisk går av/på etter dagslyset/mørket. Eller det kan monteres bevegelsessensor slik at lyset kun går på ved bevegelse og slås av automatisk etter forhåndsinnstilt tid.

Brukertiltak

Tiltak 5: Slå av lyset og bruk sparepærer

Slå av lys i rom som ikke er i bruk. Utnytt dagslyset. Bruk sparepærer, spesielt til utelys og rom som er kalde eller bare delvis oppvarmet.

Tiltak 6: Spar strøm på kjøkkenet

Ikke la vannet renne når du vasker opp eller skyller. Bruk kjeler med plan bunn som passer til platen, bruk lokk, kok ikke opp mer vann enn nødvendig og slå ned varmen når det har begynt å koke. Slå av kjøkkenventilatoren når det ikke lenger er behov. Bruk av microbølgeovn til mindre mengder mat er langt mer energisparende enn komfyren. Tin frossenmat i kjøleskapet. Kjøøl- og frys skal avrimes ved behov for å hindre unødvendig energibruk og for høy temperatur inne i skapet / boksen (nye kjølekap har ofte automatisk avriming). Fjern støv på kjøleribber og kompressor på baksiden. Slå av kaffetraker når kaffen er ferdig traktet og bruk termos. Oppvaskmaskinen har innebygde varmelementer for oppvarming av vann og skal kobles til kaldvannet, kobles den til varmtvannet øker energibruken med 20 - 40 % samtidig som enkelte vaske- og skylleprosesser foregår i feil temperatur.

Tiltak 7: Redusér innetemperaturen

Ha en moderat innetemperatur, for hver grad temperatursenkning reduseres oppvarmingsbehovet med 5 %. Mennesker er også varmekilder; jo flere gjester – desto større grunn til å dempe varmen. Ha lavere temperatur i rom som brukes sjelden eller bare deler av døgnet. Montér tetningslister rundt trekkfulle vinduer og dører (kan sjekkes ved bruk av myggspiral/røyk eller stearinlys). Sett ikke møbler foran varmeovner, det hindrer varmen i å sirkulere. Trekk for gardiner og persiennner om kvelden, det reduserer varmetap gjennom vinduene.

Tiltak 8: Luft kort og effektivt

Ikke la vinduer stå på gløtt over lengre tid. Luft heller kort og effektivt, da får du raskt skifta lufta i rommet og du unngår nedkjøling av gulv, tak og vegger.

Tiltak 9: Slå el.apparater helt av

Elektriske apparater som har stand-by modus trekker strøm selv når de ikke er i bruk, og må derfor slås helt av.

Tiltak 10: Vask med fulle maskiner

Fyll opp vaske- og oppvaskmaskinen før bruk. De fleste maskiner bruker like mye energi enten de er fulle eller ikke.

Tiltak 11: Bruk varmtvann fornuftig

Bytt til sparedusj hvis du ikke har. For å finne ut om du bør bytte til sparedusj eller allerede har sparedusj kan du ta tiden på fylling av ei vaskebøtte; nye sparedusjer har et forbruk på kun 9 liter per minutt. Ta dusj i stedet for karbad. Skift pakning på dryppende kraner. Dersom varmtvannsberederen har nok kapasitet kan temperaturen i berederen reduseres til 70gr.

Tiltak 12: Tiltak utendørs

Monter urbryter (koblingsur) på motorvarmeren slik at den ikke står på mer enn nødvendig. Skift til sparepærer. Sparepærer på 5, 7, 11, 15, og 20 W tilsvarer glødelamper på henholdsvis 25, 40, 60, 75 og 100 W, og de varer dessuten lenger, 8.000-15.000 timer mot 1.000-2.500 timer for glødelamper. Det kan monteres fotocelle på utebelysningen slik at det automatisk går av/på etter dagslyset/mørket. Eller det kan monteres bevegelsessensor slik at lyset kun går på ved bevegelse og slås av automatisk etter forhåndsinnstilt tid. For snøsmelteanlegg som kun er manuelt styrt av/på eller ift. lufttemperatur kan det installeres automatikk slik at snøsmelteanlegget både er temperatur- og nedbørsstyrt dvs. når det registreres nedbør og kulde samtidig.

Tiltak 13: Følg med på energibruken i boligen

Gjør det til en vane å følge med energiforbruket. Les av måleren månedlig eller oftere for å være bevisst energibruken. Ca halvparten av boligens energibruk går til oppvarming.

Tiltak 14: Velg hvitevarer med lavt forbruk

Når du skal kjøpe nye hvitevarer så velg et produkt med lavt strømforbruk. Produktene deles inn i energiklasser fra A til G, hvor A er det minst energikrevende. Mange produsenter tilbyr nå varer som går ekstra langt i å være energieffektive. A+ og det enda bedre A++ er merkinger som har kommet for å skille de gode fra de ekstra gode produktene.

Bygningsmessige tiltak

Tiltak 15: Termografering og tetthetsprøving

Bygningens lufttetthet kan måles ved hjelp av metode for tetthetsmåling av hele eller deler av bygget. Termografering kan også benyttes for å kartlegge varmetap og lekkasjepunkter. Metodene krever spesialutstyr og spesialkompetanse og må utføres av fagfolk.

Tiltak 16: Tetting av luftlekkasjer

Det kan være utettheter i tilslutning mellom bygningsdeler, rundt vinduer/dører og ved gjennomføringer som bør tettes. Aktuelle tettematerialer er f.eks. bunnfyllingslist med fugemasse, fugeskum eller strimler av vindsperre. Utettheter ved tilslutninger mellom bygningsdeler kan være kompliserte å tette, og må ofte utføres i sammenheng med etterisoleringstiltak.

Tiltak 17: Montering tetningslister

Luftlekkasjer mellom karm og ramme på vinduer og mellom karm og dørbblad kan reduseres ved montering av tetningslister. Lister i silikon- eller EPDM-gummi gir beste resultat.

Tiltak 18: Etterisolering av yttervegg

Yttervegg etterisoleres. Metode avhenger av dagens løsning. For å sjekke vindtetting av yttervegg anbefales termografering og tetthetsprøving.



Om grunnlaget for energimerket

Enova er ansvarlig for energimerkeordningen. Energimerket beregnes på grunnlag av oppgitte opplysninger om boligen. For informasjon som ikke er oppgitt, brukes typiske standardverdier for den aktuelle bygningstypen fra tidsperioden den ble bygd i. Beregningsmetodene for energikarakteren baserer seg på NS 3031.

<https://www.enova.no/energimerking>



Spørsmål om energiattesten

Spørsmål om energiattesten, energimerkeordningen eller gjennomføring av energieffektivisering og tilskuddsordninger kan rettes til Enova Svarer.

For ytterligere råd og veiledning om effektiv energibruk se våre nettsider.

<https://www.enova.no>



OVERSIKT OVER LØSØRE OG TILBEHØR TIL EIENDOMMEN

Oversikten er utarbeidet av Norges Eiendomsmeglerforbund, Eiendom Norge og Advokatforeningens Eiendomsmeglingsgruppe, og er gjeldende fra 1. januar 2020.

Generelt

Lov om avhending av fast eiendom (avhendingslova/avhl.) av 3. juli 1992 regulerer kjøper og selgers rettigheter og plikter ved overdragelse av fast eiendom og andeler i borettslag.

I henhold til avhl. § 3-4 skal eiendommen, når annet ikke er avtalt, overdras med innredninger og utstyr som etter lov, forskrift eller annet offentlig vedtak skal følge med. Det samme gjelder varig innredning og utstyr som enten er fastmontert eller er særskilt tilpasset bygningen, jf. avhl. § 3-5. Loven inneholder ingen detaljert oversikt over hva som omfattes av «innredning og utstyr», og over hva som skal regnes som «fastmontert eller særskilt tilpasset».

Partene kan fritt avtale hva som skal følge med eiendommen ved salg. Bransjens liste over løsøre og tilbehør som skal følge med eiendommen, er en del av avtalen mellom kjøper og selger dersom ikke annet er opplyst i salgsoppgaven, kjøper har tatt forbehold i bud eller avtale på annen måte er inngått. Der intet annet er avtalt, vil løsøre og tilbehør medfølge slik dette fremkommer av avhl. § 3-4 og § 3-5 og denne oversikt.

Produkter og installasjoner som medfølger overdras uten noen form for garantier, utover eventuell gjenværende leverandørgaranti.

Dersom det er noe i nedenstående liste som ikke finnes på eiendommen, vil det heller ikke medfølge.

- 1. HVITEVARER** medfølger der dette er spesielt angitt i salgsoppgaven.
- 2. HELDEKKENDE TEPPER** følger med uansett festemåte.
- 3. VARMEKILDER**, slik som ovner, kaminer, peiser, varmpumper og panelovner, følger med uansett festemåte. Frittstående biopeiser/varmeovner og terrassevarmere medfølger ikke. Det følger ikke med varmekilder i rom som ikke har vegg- eller fastmonterte varmekilder på visning.
- 4. TV, RADIO OG MUSIKKANLEGG.** TV-antenner og fellesanlegg for TV, herunder parabolantenne, og tuner/dekoder/tv-boks medfølger der dette eies av selger. Veggmontert TV/flatskjerm med tilhørende festeordning samt musikkanlegg følger ikke med (se også punkt 12).
- 5. BADEROMSINNREDNING/UTSTYR.** Badekar, dusjkabinett, dusjvegger, alle fastmonterte speil og hyller, fastmonterte glass- og håndkleholdere, herunder håndklevarmere samt baderomsinnredning, medfølger.
- 6. GARDEROBESKAP** medfølger, selv om disse er løse. Fastmonterte garderobehyller og knagger medfølger. Innredning i garderobeskap, for eksempel løse eller fastmonterte trådkurver, hyller, stenger og lignende, medfølger.

7. KJØKKENINNREDNING medfølger, herunder også åpne, fastmonterte hyller og løs eller fastmontert kjøkkenøy.

8. MARKISER, PERSIENNER og annen type innvendig og utvendig solskjerming, gardinoppheng, lamellgardiner og liftgardiner medfølger.

9. AVTREKKSVENTILATORER av alle slag, samt fastmonterte aircondition/ventilasjonsanlegg, medfølger.

10. SENTRALSTØVSUGER medfølger med komplett anlegg, herunder slange, munnstykke mm.

11. LYSKILDER. Kupler, lysstoffarmatur, fastmonterte "spotlights", oppheng og skinner med spotlights samt utelys og hagebelysning medfølger. Vegglamper, krokhengte lamper, lysekroner, prismelamper og lignende som er koblet til sukkerbit eller stikkontakt følger likevel ikke med.

12. INSTALLERTE SMARTHUSLØSNINGER med sentral som styrer lys, varme, lyd o.l., samt tilhørende trådløse enheter som brytere, sensorer, kameraer, integrerte høyttalere el. medfølger. Enkle lysstyringssystem f.eks. med en sentral som kun styrer lyspærer eller smartpærer montert i sokkel medfølger likevel ikke.

13. UTVENDIGE SØPPELKASSER og eventuelt holder/hus til disse medfølger.

14. POSTKASSE medfølger.

15. UTENDØRS INNRETNINGER slik som flaggstang, fastmontert tørkestativ, samt andre faste utearrangementer som f.eks. badestamp, boblekar/jacuzzi og liknende utendørs kar, lekestue, lekestativ, utepeis, fastmontert trommel til vannslange, medfølger. Guidekabel/avgrensingskabel til robotgressklipper medfølger, men robotgressklipper og ladestasjon for denne medfølger ikke.

16. FASTMONTERT VEGGLADER/LADESTASJON TIL EL-BIL medfølger uavhengig av hvor laderen er montert.

17. SOLCELLEANLEGG med tilhørende teknisk infrastruktur medfølger.

18. GASSBEHOLDER til gasskomfyr og gasspeis medfølger.

19. BRANNSTIGE, BRANNTAU, feiestige og lignende medfølger der dette er påbudt. Løse stiger medfølger ikke.

20. BRANNSLUKNINGSAPPARAT, BRANNSLANGE og RØYKVARSLER medfølger der dette er påbudt. Det er eier og brukers plikt til å se til at utstyret forefinnes på enhver eiendom. Hvis annet ikke er uttrykkelig avtalt, skal dette derfor alltid følge med ved salg av eiendom.

21. SAMTLIGE NØKLER til eiendommen som selger er i besittelse av skal overleveres kjøper på overtakelsen, herunder nøkler til eventuelle boder, uthus, garasjeportåpner e.l. Låses boder, uthus e.l. med hengelås, skal lås og nøkler til disse medfølge.

22. GARASJEHYLLER, bodhyller, lagringshyller og oppheng til bildekk medfølger såfremt de er fastmontert.

Planter, busker og trær som er plantet på tomten, eller fastmonterte kasser og lignende er en del av eiendommen og medfølger i handelen.

Boligkjøperforsikring

Hvis din nye bolig har skjulte feil kan dette koste deg både tid og penger.

Dine fordeler

- Unngå bekymring og stress
- Spar verdifull tid
- Få advokatkostnadene dekket

Med vår boligkjøperforsikring er du i trygge hender hvis du oppdager feil eller mangler ved boligen du har kjøpt. Forsikringen gir deg tilgang på hjelp fra advokater, saksbehandlere og jurister som er spesialiserte på eiendomskjøp. De står klare til å hjelpe deg i fem år etter overtagelse – uten at du trenger å bekymre deg for egne og eventuelle idømte saksomkostninger.

Få hjelpen du trenger!

- **Når:** Du kjøper forsikringen når du kjøper en brukt bolig. Da gjelder avhendingsloven.
- **Hvor:** Hos eiendomsmegler senest ved kontraktsmøte.
- **Hvordan:** Krysses av i kjøpekontrakten. Forsikringsbevis og vilkår sendes per e-post.

Forsikringen er meglet frem av Söderberg & Partners og er plassert hos Gar-Bo Försäkring AB.

*Det tas forbehold om pris- og vilkårsendringer.


Hva koster forsikringen?

Forsikringspremien trekkes i oppgjøret.

Borettslagseiendom: kr 8 900

Seksjonert eiendom/
aksjebolig: kr 11 900

Enebolig/fritid/tomt: kr 17 900



soderbergpartners.no/eiendom



Nøklene i lomma. Forsikring **fikser vi.**

Ved kjøp av bolig gjennom Notar Eiendomsmegling får kjøper én måned gratis forsikring på boligen i samarbeid med Kolibri Forsikring. Forsikringen trer i kraft fra overtakelsesdato. Kolibri Forsikring vil kontakte kjøper med informasjon og tilbud om videre forsikring dersom kjøper ønsker dette.

 Kolibri

Les mer om oss på
→kolibriforsikring.no

Forbrukerinformasjon om budgivning



Sist oppdatert med virkning fra 1. juli 2025, i forbindelse med ikrafttredelse av endringer i eiendomsmeglingsloven.

Informasjonen er utarbeidet av Forbrukerrådet, Advokatforeningen ved Lovutvalget for eiendomsmegling, Eiendom Norge og Norges Eiendomsmeglerforbund, på grunnlag av bl.a. eiendomsmeglingsloven § 6-8.

Nedenfor gis en oversikt over de retningslinjer som anbefales ved budgivning på eiendommen. Avslutningsvis gis også en kort oversikt over de viktigste rettsreglene tilknyttet budgivning.

Før det legges inn bud på eiendommen oppfordres budgiver til å sette seg inn i all relevant informasjon om eiendommen, herunder salgsoppgave og tilstandsrapport.

GJENNOMFØRING AV BUDGIVNING:

1. Alle bud skal inngis skriftlig til megler, som formidler disse videre til selger. Med skriftlige bud menes også elektroniske meldinger som e-post og SMS når informasjonen i disse er tilgjengelig også for ettertiden. Kravet til skriftlighet gjelder også budforhøyelser, og motbud (bud fra selger), aksept eller avslag fra selger. Før formidling av bud til selger skal megler innhente gyldig legitimasjon og signatur fra budgiver. Kravet til legitimasjon og signatur er oppfylt for budgivere som benytter e-signatur som f.eks. BankID eller MinID.

2. Et bud bør inneholde eiendommens adresse (eventuelt gnr/bnr), kjøpesum, budgivers kontaktinformasjon, finansieringsplan, akseptfrist, overtakelsesdato og eventuelle forbehold som for eksempel usikker finansiering, salg av nåværende bolig ol. Normalt vil ikke et bud med forbehold bli akseptert før forbeholdet er avklart. Konferer gjerne med megler før bud inngis.

3. Megler skal legge til rette for en forsvarlig avvikling av budrunden. I forbrukerforhold (dvs. der selger er forbruker) skal megleren ikke formidle bud med kortere akseptfrist enn kl. 12.00 første virkedag etter siste annonserte visning. Etter denne fristen bør budgivere ikke sette en kortere akseptfrist enn at megler har mulighet til, så langt det er nødvendig, å orientere selger, budgivere og øvrige interessenter om bud og forbehold. Dersom bud inngis med en frist som åpenbart er for kort til at megleren kan avvikle budrunden på en forsvarlig måte som sikrer selger og interessenter et tilstrekkelig grunnlag

for sine handlingsvalg, vil megler fraråde budgiver å stille slik frist.

4. Megler skal ikke formidle bud med forbehold om at budet eller forbehold i budet skal holdes skjult (hemmelig) for andre budgivere og interessenter.

5. Megleren vil uoppfordret gi sin vurdering av det enkelte bud overfor selger, når budet er gitt innenfor fristene i punkt 3.

6. Megleren skal, så langt det er nødvendig og mulig, holde budgiverne skriftlig orientert om mottatte bud, herunder budets størrelse, forbehold og akseptfrist. Megler skal så snart som mulig bekrefte skriftlig overfor budgivere at budene deres er mottatt. For øvrig vil megler, på forespørsel fra andre, opplyse om aktuelle bud på eiendommen, herunder relevante forbehold.

7. Kopi av budjournal skal gis til kjøper og selger uten ugrunnet opphold etter at handel er kommet i stand. Dersom det er viktig for budgiver å bevare sin anonymitet, bør budet formidles gjennom fullmektig.

8. Etter at handel har kommet i stand, eller dersom en budrunde avsluttes uten at handel er kommet i stand, kan en budgiver kreve kopi av budjournalen i anonymisert form.

VIKTIGE AVTALERETTLIGE FORHOLD:

1. Det eksisterer ingen angrerett ved salg/kjøp av fast eiendom.

2. Når et bud er inngitt til megler og innholdet i budet er formidlet til selger (slik at selger har fått kunnskap om budet), kan budet ikke kalles tilbake. Budet er da bindende for budgiver frem til akseptfristens utløp, med mindre budet før denne tid avslås av selger eller budgiver får melding om at eiendommen er solgt til en annen. Man bør derfor ikke gi bud på flere eiendommer samtidig dersom man ikke ønsker å kjøpe flere enn en eiendom.

3. Selger står fritt til å forkaste eller akseptere ethvert bud, og er for eksempel ikke forpliktet til å akseptere høyeste bud.

4. Når en aksept av et bud har kommet frem til budgiver innen akseptfristens utløp er det inngått en bindende avtale.

5. Husk at et eventuelt bud fra selger til kjøper (såkalte «motbud»), avtalerettslig er et bindende tilbud som medfører at det foreligger en avtale om salg av eiendommen dersom budet i rett tid aksepteres av kjøper.

BUD PÅ HJEMMET

Oppdragsnummer: 15-0121/26

Adresse: Moldelivegen 9, 6415 MOLDE, gnr. 25, bnr. 608,
snr. 5 i Molde kommune.

Kontaktperson: Frank Fylling

Tlf: 911 49 707

Epost: frank@notar.no

Salgsoppgavedato: 20.05.2026

Navn på budgiver: _____	Navn på budgiver: _____
Fødselsnummer: _____	Fødselsnummer: _____
Adresse: _____	Adresse: _____
Postnummer./Sted: _____	Postnummer./Sted: _____
Telefon, privat: _____	Telefon, privat: _____
Telefon, arbeid: _____	Telefon, arbeid: _____
E-mail: _____	E-mail: _____

Gir herved bindende bud på overnevnte eiendom på kr: _____ kroner: _____
Omkostninger i henhold til salgsoppgaven kommer i tillegg (Med blokkbokstaver)

Eventuelle forbehold/andre betingelser: _____

Ønsket overtakelsestidspunkt: _____ Budet gjelder til og med den: _____ kl: _____

Budet er bindende til kl 16.00 neste virkedag desom budgiver ikke har angitt annen akseptfrist.

For å sikre en forsvarlig gjennomføring av budrunden, stiller Notar krav til frister ved budgivningen. Bud skal ikke ha en akseptfrist på mindre enn 30 minutter fra budet inngis. Bud med kortere akseptfrist kan avvises.

FINANSIERING

Långiver: _____	Kontaktperson: _____
Bank: _____	Tlf: _____
Egenkapital kr: _____	Salg av eiendom, adr.: _____

Undertegnede bekrefter med dette å ha lest salgsoppgaven med tilhørende vedlegg. Undertegnende er kjent med forbrukerinformasjon om budgivning. Budet er avgitt i henhold til de avtalebetingelser som fremgår av salgsoppgave. Budgiverne samtykker i at hver av partene forplikter hverandre ved inngivelse/endring av bud og/eller vilkår.

Sted/dato: _____ Sted/dato: _____

Budgivers underskrift: _____ Budgivers underskrift: _____

LEGITIMASJON

LEGITIMASJON



Følg budrunden live!

Vi gir deg muligheten til å følge budrunden minutt for minutt på vår hjemmeside.

WWW.NOTAR.NO/LIVE-BUDGIVNING/