

Saunesvegen 31B

ULSTEINVIK

notar



Prisantydning Kr 1 590 000,- Boligtype Eierleilighet
BRA-i/BRA Total 79/84 kvm Megler Hedda Nedreid Tlf 986 40 812

NOTAR.NO

notar



Saunesvegen 31B

Sentrumsnær eierleilighet med stort potensiale |
2 sov | Carport | Terrasse og hageflekk |

Adresse	Saunesvegen 31B 6065 ULSTEINVIK
Prisantydning	Kr 1 590 000,-
Omkostninger	Kr 40 840,-
Totalpris	Kr 1 630 840,-
Fellesutgifter	Kr 350,-
BRA-i/BRA Total	79/84 m ²
Eierform	Eierseksjon
Boligtype	Eierleilighet
Byggeår	1997
Soverom	2
Etasje	1

Velkommen til denne 3-roms leiligheten i første etasje på Saunesvegen 31B, Ulsteinvik.

Eiendommen har en attraktiv beliggenhet med kort avstand til sentrum, barnehage og skole, samt gode solforhold og utsikt. Området byr på et rolig bomiljø med nærhet til både natur og nødvendige fasiliteter.

Leiligheten, bygget i 1997, har et bruksareal på 79 m² og inkluderer stue/ kjøkken, gang, 2 soverom, bad/vaskerom og bod. Den har en terrasse på og en tilhørende carport med bod.

Boligen har behov for oppgraderinger, blant annet på kjøkken og bad, men gir muligheter for personlig tilpasning. Ypperlig for førstegangskjøpere som ønsker en rimelig billett inn på boligmarkedet, eller investeringsobjekt.

Kan ikke vente til fellesvisning? Boligen har virtuell visning.
Velkommen til en hyggelig visning!

Notar Ulsteinvik

Bjørndalvegen 3 A
6065 ULSTEINVIK



Hedda Nedreid

Eiendomsmegler MNEF
986 40 812 / hn@notar.no



Innhold

Om boligen	3
Bilder	5
Ditt nye nabolag	14
Nøkkelinformasjon	15
Plantegning	25
Vedlegg	27
Budgivning	83

Notar er et eiendomsmeglerfirma eid av eiendomsmeglere. Vi er overbevist om at den beste eiendomsmegleren er spesialisert og uavhengig. Vårt kundeløfte er kvalitet, trygghet og hardt arbeid.

Salgsgaranti:

Vår salgsgaranti betyr at hvis boligen ikke blir solgt til en pris du aksepterer, kan du når som helst trekke deg fra salget helt vederlagsfritt. Vår salgsgaranti er din trygghet

Live budgivning:

Alle interessenter som har meldt interesse følges opp via telefon og sms. I tillegg har vi vår egen unike live budgivning på vår hjemmeside, her kan alle følge med.

"Godt gjort er bedre enn godt sagt"

**Salgs-
garanti**

Ingen salg
Ingen regning



















Ditt nye nabolag

BELIGGENHET

Eiendommen er beliggende på Saunes, med kort avstand til Ulsteinvik sentrum, barnehage og barne- og ungdomsskole. Idrettsanlegg og videregående skole ligger noe lenger unna.

ADKOMST

Adkomst til eiendommen skjer via kommunal vei, og den er tilknyttet kommunalt vannverk og avløpsnett.



Nøkkelinformasjon

EIENDOMMEN

ADRESSE

Saunesvegen 31B, 6065 ULSTEINVIK

OPPDRAKSNUMMER

3-0143/25

SELGER

Gina Skarbø

MATRIKSEL

Gårdsnummer 25, bruksnummer 292, seksjonsnummer 2, ,
ideell andel 1/1.
i Sameiet i Ulstein kommune.

EIEFORM

Eierseksjon

BOLIGTYPE

Eierleilighet

ENERGIKLASSE

D

INFO ENERGIKLASSE

Energimerket beskriver hvor energieffektivt bygget er, og hvilke energikilder som er brukt i bygget. Energimerket består av to deler: en energikarakter og en oppvarmingskarakter. Til sammen forteller de om energistandarden i boligen din.

Energikarakteren sier noe om energistandarden til bygningen og dermed noe om forventet forbruk av energi. Skalaen går fra A som er best til G som er dårligst.

Oppvarmingskarakteren blir angitt ut fra hvor stor andel av energien som kommer fra ikke fornybare energikilder, slik som olje eller gass, eller fra elektrisitet. Et bygg som bare har panelovner får derfor en dårlig oppvarmingskarakter. Karakteren er en fargeskala fra rød til grønn, hvor grønn er best. En grønn karakter betyr at du bruker bioenergi eller annen ny fornybar energi. Bruk av ved, varmepumpe, sol og fjernvarme gir god oppvarmingskarakter.

STRØMFORBRUK

Kostnader vil variere etter abonnement og forbruk.

TOMT

Eiet tomt på 2.159 kvm.

BESKRIVELSE AV TOMT

Flat nordvendt felles tomt for sameiet. Tomtearealet er opparbeidet med tre-terrasser, hekk, forstøttningsmur og platter av betong, beplanting og plenarealer. Tomten har utsikt og normalt gode solforhold. Tomtens innkjørsel og parkeringsarealer med toppdekke av asfalt.

SAMEIEBRØK

84/965

TAKST

Tilstandsrapport datert 25.06.2025. utført av Takstmann Øyvind Tjervåg AS.

BYGGEÅR

1997

BYGGEMÅTE

LEILIGHET - UTVENDIG

GRUNN/FUNDAMENT/DRENERING

Grunnen består av en ukjent byggegrunn. Grunnmuren er utført med ringmur av betong. Dreneringen består av drenerende masser med røroppstikk for taknedløpene.

VEGGKONSTRUKSJON

Ytterveggene er oppført i en bindingsverkskonstruksjon med asfaltplater og kledd med liggende, malt bordkledning.

TAKTEKKING/TAKKONSTRUKSJON

Takkonstruksjonen består av takstoler med et undertak av trefiberplater. Taket er tekket med betongtakstein. Takrenner og takstige er utført i metall.

ETASJESKILLE

Etasjeskillet er en trekonstruksjon med sponplategulv, og gulvet mot grunnen er av betong.

VINDUER/DØRER

Vinduer og terrassedører er utført i tre med tolags glass, og ytterdøren er en formpresset, malt dør.

ALTAN/BALKONG/TERRASSE

Eiendommen har en terrasse i bjelkelagskonstruksjon med et spaltegulv av terrassebord. I tillegg finnes det forstøtningsmurer og en platt av betong med et malt trerekkverk.

BOD/CARPORT

Bod og carport har takteking av papp med takrennesystem av metall. Takkonstruksjonen består av sperrer og limtre med taktro. Ytterveggene er en bindingsverkskonstruksjon med liggende, malt bordkledning. Ytterdøren er en plassbygget, malt tredør. Ringmuren er av forskalingsblokker, og gulvet i boden er av betong, mens carporten har asfalt.

TG2 - Avvik som kan kreve tiltak:

UTVENDIG

Taktekking

- Mer enn halvparten av forventet brukstid er passert på taktekingen.
- Mer enn halvparten av forventet brukstid er passert på undertak.

Veggkonstruksjon

- Bordkledning går stedvis nesten helt ned i terreng.

Nedløp og beslag

- Det mangler snøfangere på hele eller deler av taket, men det var ikke krav om dette på byggemeldingstidspunktet. Mer enn halvparten av forventet brukstid er passert på renner/nedløp/beslag.

Vinduer

- Karmene i vinduer er slitte og det er sprekker i trevirket. Ikke mulighet for funksjonskontroll av vinduer da håndtakene er fjernet og det er montert vindusfolie. Vinduer har noe bruksslitasje innvendig, og påbegynte ikke ferdigstilt malingsarbeider.

Dører

- Karmene i dører er værslitte utvendig og det er sprekker i

trevirket.

Ikke mulighet for funksjonskontroll av terrassedører da dørhåndtakene er fjernet. Terrassedørene har noe bruksslitasje innvendig, og påbegynte ikke ferdigstilt malingsarbeider.

Balkonger, terrasser og rom under balkonger

- Konstruksjonene har skjevheter.

Andre utvendige forhold

- Det er ikke utarbeidet Tilstandsanalyserapport, vedlikeholdsplan e.l. for fellesdeler i bygget.

Etasjeskille/gulv mot grunn

- Det er målt høydeforskjell på mellom 15-30 mm gjennom hele rommet. Tilstandsgrad 2 gis med bakgrunn i standardens krav til godkjente måleavvik.
- Målt høydeforskjell på mellom 10 - 20 mm innenfor en lengde på 2 meter. Tilstandsgrad 2 gis med bakgrunn i standardens krav til godkjente måleavvik.

INNVENDIG

Radon

- Det er ikke foretatt radonmålinger, og bygget er heller ikke utført med radonsperre. Det var for byggeår ikke krav om radonsperre eller tiltak mot radon.

Innvendige dører

- Enkelte av innvendige dører har en del slitasje. Dørkarmene har en del bruksslitasje.

Kjøkken - Kjeller > Stue/kjøkken - Overflater og innredning

- Store deler av kjøkkeninnredningen er fjernet.

Kjøkken - Kjeller > Stue/kjøkken - Avtrekk

- Ventilator er demontert og fjernet.

Tekniske installasjoner - Vannledninger

- Mer enn halvparten av forventet brukstid er passert på innvendige vannledninger.

Tekniske installasjoner - Avløpsrør

- Mer enn halvparten av forventet brukstid er passert på innvendige avløpsledninger.

Tekniske installasjoner - Ventilasjon

- Det er påvist mangelfull ventilasjon på ett eller flere rom i boligen.

Tekniske installasjoner - Varmtvannstank

- Det er ikke påvist tilfredsstillende el-tilkobling av varmtvannstank iht. gjeldende forskrift. Tilkobling av varmtvannstank via stikkontakt innebærer en betydelig risiko for varmgang og brann. Varmtvannsberedere trekker mye strøm over lang tid, noe som kan føre til overbelastning av stikkontakten.

Tomteforhold - Utvendige vann- og avløpsledninger

- Mer enn halvparten av forventet brukstid er passert på utvendige avløpsledninger.
- Mer enn halvparten av forventet brukstid er passert på utvendige vannledninger.

TG3 - Store eller alvorlige avvik:

INNVENDIG

Overflater

- Det er stedvis påvist synlige skader på overflater. Overflater har en del slitasjegrad utover det en kan forvente.
- Vegg ved kjøkkeninnredningen har fuktskader etter lekkasjer fra røropplegg/oppvaskmaskin.

Pipe og ildsted

- Det er påvist brennbart materiale nærmere enn 300 mm fra sotluke/feieluke.

Ildfast plate mangler på gulvet under sotluke/feieluke på pipe.

Det ene pipeløpet har ikke feieluke montert.

Våtrom - Kjeller > Bad/vaskerom - Generell

- Våtrommet må oppgraderes for å tåle normal bruk etter dagens krav.

Tekniske installasjoner - Branntekniske forhold

1. Er det mangler for brannslukningsutstyr i boligen iht. forskriftskrav på søknadstidspunktet, men minst Byggeforskrift 1985?

Svar: Ja

2. Er det mangler på røykvarsler i boligen iht. forskriftskrav på søknadstidspunktet, men minst Byggeforskrift 1985?

Svar: Ja

TG IU - Konstruksjoner som ikke er undersøkt:

UTVENDIG

Takkonstruksjon/Loft

- Hele takkonstruksjonen er gjenbygget. Det er ingen mulighet til vurdering utover alder og observasjoner fra underliggende etg. Felles takkonstruksjon for sameiet er ikke blitt kontrollert. Dette skyldes at en slik inspeksjon krever tilgang til boligseksjonene i etasjen over.

VIKTIG

Du bør lese tilstandsrapport, eiendomsmeglers beskrivelse i salgsprospektet og selgers egenerklæring nøye. Du kan ikke klage på forhold som du har fått opplysninger om i tilstandsrapporten, i salgsoppgaven eller på andre måter. Se på tilstandsgrad og anslått utbedringskostnad for å danne deg et bilde av hva du må regne med av kostnader og eventuelle arbeider på boligen fremover. Husk at en anslått kostnad ikke er det samme som faktisk kostnad. Merk også at anslått utbedringskostnad bare er utbedring av konkrete avvik, etter den standarden som boligen har. Oppgradering til dagens standard kan koste mer.

Husk: Å kjøpe en brukt bolig er ikke det samme som å kjøpe en ny bolig. Gjør en vurdering av boligens alder, tilstand og type. I en eldre bolig, kan det være avvik som ikke er beskrevet, men som du ikke kan klage på til selger

SAMMENDRAG SELGERS EGENERKLÆRING

Ved salg fra dødsbo eller andre tilfeller hvor selger/ fullmektig ikke kjenner eiendommen, skal ikke spørsmål i egenerklæring besvares, men egenerklæringen skal foreligge.

Selger har ikke bebodd eiendommen og har derfor ikke spesifikk kunnskap om den. Det kan derfor være skader og andre forhold ved eiendommen som ikke er spesifikt opplyst. Kjøper oppfordres derfor til å foreta en særlig grundig undersøkelse av eiendommen, gjerne med bistand av teknisk sakkyndig.

MODERNISERING OG PÅKOSTNINGER

2012:

- Varmtvannstank 200 liter.

REGULERINGS- OG AREALPLANER

I henhold til reguleringsplan for Reguleringsplan for Ny samleveg Halsekerdalen datert 19.10.1995 er eiendommen regulert til Frittliggende småhusbebyggelse.

Eiendommen har følgende delareal:

Delareal 13 m²
Formål Kjørevei

"Det er ikke tillatt å etablere private servitutter som strider mot foresegnene. Avkjørsler til offentlig veg skal være oversiktlige og mest mulig trafiksikkert. Det må ikke plantes busker som kan være skjenerende for offentlig ferdsel.

Trebestand på tomten skal bevares.

I områda kan oppføres bolighus i inntil to etasjer med tilhørende garasje. Tillatt bebygd areal, regnet etter NS 3940, må ikke overstige 20% av tomtestørrelse.

Det skal være plass til minst 1. overdekket bilplass og 1. oppstillingsplass for bil pr. bolig.

I område med høyere utnyttingsgrad gjelder oppføring av bolighus i høyde inntil 7m, med tilhørende garasje. tillatt bebygd areal mellom 20 og 35 % av tomtestørrelse. 1 overdekket bilplass og 1 biloppstillingsplass."

Kommuneplan for Ulstein kommune viser at eiendommen ligger i et område avsatt til videreføring av reguleringsplan.

Reguleringsplankart og kommuneplankart følger vedlagt i salgsoppgaven. Reguleringsbestemmelser med bestemmelser kan ses hos meglerforetaket. Dersom det er ønskelig med ytterligere opplysninger knyttet til reguleringsforhold så oppfordrer vi interessenter til å kontakte Ulstein kommune.

OPPVARMING

Elektrisk oppvarming. Boligen har en elementpipe, men vedovn er ikke montert.

Varmekilder, slik som ovner, kaminer, peiser, varmepumper og panelovner, følger med uansett festemåte. Frittstående biopeiser/varmeovner og terrassevarmere medfølger ikke. Det følger ikke med varmekilder i rom som ikke har vegg-

eller fastmonterte varmekilder på visning.

PARKERINGSFORHOLD

Parkeringsplass i carport med et parkeringsareal på ca.12 m².

VEI/VANN/KLOAKK

Eiendommen er tilknyttet offentlig vei. Offentlig vann og avløp via private stikk- og fellesledninger. Det gjøres oppmerksom på at private ledninger vedlikeholdes for eiers regning. For private fellesledninger er det normalt tilknyttet solidarisk vedlikeholdsplikt.

ADGANG TIL Utleie

Eiendommen kan leies ut i sin helhet til boligformål. Ved utleie er det et krav til måling av radon.

Ferdigattest/MIDLERTIDIG BRUKSTILLATELSE

Det ble gitt midlertidig brukstillatelse for nybygg, datert 24.02.1997, med følgende merknader:

"Det foreligger følgende merkander:

1. Det må setjast opp husnummer.

Generelt:

- Nøkkel til brannklassifisert vindauge må festast lett tilgjengeleg.

- Ved installasjon av eldstad, skal det søkjast til kommunen om løyve, jfr. §§ 87 og 93 i plan- og bygningslova."

Ferdigattest utstedes ikke lenger for tiltak det er søkt om før 01.01.1998, jfr. Plan- og bygningslovens § 21-10, femte ledd. I disse tilfellene henlegger/avviser kommunen henvendelser om saker som ikke er avsluttet. Dette innebærer imidlertid ikke at ulovlig bygde tiltak blir lovlige. Kommunen vil fremdeles kunne forfølge og kreve ulovlig oppførte tiltak omsøkt etter dagens regelverk. Kjøper overtar ansvar, risiko og eventuelle konsekvenser knyttet til dette.

Bygningstegninger følger vedlagt og stemmer overens med dagens bruk.

RADONMÅLING

Radon er en usynlig og luktfri gass som ligger nede i grunnen. Det varierer geografisk hvor stor forekomst det er av radon. Det er ikke et krav til måling av radon i bolig, men på generelt grunnlag er dette anbefalt. Ved utleie er det et

krav til måling av radon. Det ble krav om radonsperre eller andre forebyggende tiltak mot radon på nybygg 1. juli 2010.

INNHold

Boligen går over en plan og inneholder:

Hovedetasje med stue/kjøkken, gang, 2 soverom, bad/vaskerom, bod og teknisk rom

I tillegg har eiendommen bod/carport. Parkeringsplass i carport.

STANDARD

LEILIGHET - INNVENDIG

OVERFLATER

Gulv: Vinylbelegg.

Vegger: Malt glassfiberstrie, malt tapet og våtromsplater.

Himling: Malte takplater.

KJØKKEN

Kjøkkenet i kjelleren er utstyrt med en benkeplate med vask, malt oppvaskskap og deler av en skuffeseksjon. Det er utsparing for oppvaskmaskin. Kjøkkenventilator mangler. Vedr. hvitevarer se pkt. "løsøre og tilbehør" i salgsoppgaven.

BAD/VASKEROM

Bad/vaskerom i kjeller har malte takplater i taket, malt vinyltapet på vegger og vinylbelegg med oppkant på gulvet. Rommet er utstyrt med rørapplegg for baderomsinnredning, wc, badekar, skyllekar og vaskemaskin. Det er stikkontakt for tørketrommel.

TEKNISKE INSTALLASJONER

- Vannledninger: Trykkvannrør av kobber.
- Avløpsrør: Avløpsrør av plast.
- Ventilasjon: Boligen har naturlig ventilasjon.
- Varmtvannstank: Varmtvannstank på 200 liter fra 2012.
- Elektrisk anlegg: Ei-opplegg med automatsikringer og takpunkt for lamper til belysning.
- Brantekniske forhold: Brannslukningsutstyr og røykvarsler er ikke montert.

VIKTIG

Du bør lese tilstandsrapport, eiendomsmeglers beskrivelse i salgsprospektet og selgers egenerklæring nøye. Du kan ikke

klage på forhold som du har fått opplysninger om i tilstandsrapporten, i salgsoppgaven eller på andre måter. Se på tilstandsgrad og anslått utbedringskostnad for å danne deg et bilde av hva du må regne med av kostnader og eventuelle arbeider på boligen fremover. Husk at en anslått kostnad ikke er det samme som faktisk kostnad. Merk også at anslått utbedringskostnad bare er utbedring av konkrete avvik, etter den standarden som boligen har. Oppgradering til dagens standard kan koste mer.

Husk: Å kjøpe en brukt bolig er ikke det samme som å kjøpe en ny bolig. Gjør en vurdering av boligens alder, tilstand og type. I en eldre bolig, kan det være avvik som ikke er beskrevet, men som du ikke kan klage på til selger

HVITEVARER

Følgende hvitevarer medfølger: Integrerte hvitevarer

Produkter og installasjoner som medfølger overdras uten noen form for garantier, utover eventuell gjenværende leverandørgaranti.

Tilbehørsliste følger vedlagt i prospekt.

INNBO OG LØSØRE

I henhold til avhl. § 3-4 skal eiendommen, når annet ikke er avtalt, overdras med innredninger og utstyr som etter lov, forskrift eller annet offentlig vedtak skal følge med. Det samme gjelder varig innredning og utstyr som enten er fastmontert eller er særskilt tilpasset bygningen, jf. avhl. § 3-5. Loven inneholder ingen detaljert oversikt over hva som omfattes av «innredning og utstyr», og over hva som skal regnes som «fastmontert eller særskilt tilpasset».

Partene kan fritt avtale hva som skal følge med eiendommen ved salg. Bransjens liste over løsøre og tilbehør som skal følge med eiendommen, er en del av avtalen mellom kjøper og selger dersom ikke annet er opplyst i salgsoppgaven, kjøper har tatt forbehold i bud eller avtale på annen måte er inngått. Der intet annet er avtalt, vil løsøre og tilbehør medfølge slik dette fremkommer av avhl. § 3-4 og § 3-5 og tilbehørslisten som fremkommer lenger bak i salgsoppgaven.

Produkter og installasjoner som medfølger overdras uten noen form for garantier, utover eventuell gjenværende leverandørgaranti.

Dersom det er noe i den vedlagte liste som ikke finnes på eiendommen, vil det heller ikke medfølge.

Bransjens liste over løsøre og tilbehør er utarbeidet av Norges Eiendomsmeglerforbund, Eiendom Norge og Advokatforeningens Eiendomsmeglingsgruppe, og er gjeldende fra 1. januar 2020.

Løse hvitevarer følger ikke salget. Dette fraviker fra tilbehørslisten i salgsoppgaven. Det samme gjelder evt. veggmontert TV/ flatskjerm, komplett parabolantenn, dekoder, musikkanlegg, veggglader for el-bil, robotklipper og robotstøvsuger.

AREALER

BRA - i: 79 m²

BRA - e: 5 m²

BRA totalt: 84 m²

TBA: 6 m²

LEILIGHET 1 ETASJE

Bruksareal fordelt på etasje

1. etasje

BRA-i: 79 m² Stue/kjøkken, gang, 2 soverom, bad/vaskerom, bod og teknisk rom

TBA fordelt på etasje

1. etasje

6 m² Terrasse- og balkongareal

BOD/CARPORT

Bruksareal fordelt på etasje

1. etasje

BRA-e: 5 m² Bod

BYGNINGSSAKKYNDIG KOMMENTAR TIL

AREALOPPMÅLING

LEILIGHET

Leilighet 1 etasje

Terrasse ca. 6 m².

Byggetegninger

Kommentar: Det foreligger ikke tegninger.

Nyere håndverkstjenester

Er det ifølge eier utført håndverkstjenester på boligen siste 5 år?

Svar: Nei.

BOD/CARPORT

Parkeringsplass i carport med et parkeringsareal på ca.12 m².

ØKONOMI

PRISANTYDNING

Kr. 1 590 000,-

VERDITAKST

Kr 1 600 000,-

KOMMUNALE AVGIFTER

Kr 9 777,- pr år 2024

INFO KOMMUNALE AVGIFTER

Avgiften gjelder for 2024 og fordeles på 6 terminer.

Renovasjon til SSR kommer i tillegg på kr. 5 658,- for standard husholdningsabonnement for 2026, fordelt på 3 terminer.

Kommunale gebyrer er en kombinasjon av forskudd, abonnement og enkeltgebyrer fakturert etter levert tjeneste. Ulstein kommune kjenner ikke samlet gebyr for en eiendom for et år før året er omme. Tjenestene vil normalt ha en prisøkning hvert år, samt at forbruk på ulike tjenester kan variere fra år til år.

EIENDOMSSKATT

Kr 3 064,- pr 2024

INFO EIENDOMSSKATT

Eiendomsskatt for 2026 fordeles på 6 terminer iflg. opplysninger fra Ulstein kommune.

FELLESKOSTNADER

Kr. 350,-/mnd

FELLESKOSTNADER INKLUDERER

Felleskostnadene inkluderer bygningsforsikring og brøyting.

Vedlikeholdskostnader kan komme i tillegg.

FORMUESVERDI - PRIMÆR

Kr. 815 239,- som primærbolig for 2026

FORMUESVERDI - SEKUNDÆR

Kr. 3 260 954,- som sekundærbolig for 2026

INFORMASJON OM FORMUEVERDI

Opplyst formuesverdi er hentet fra boligeiers (selgers) skattekort for inneværende år.

OMKOSTNINGER

kr. 1 590 000,- (Prisantydning)

kr. 39 750,- (Dokumentavgift)

kr. 545,- (Tinglysing skjøte)

kr. 545,- (Tinglysning pantedokument (pr. stk.))

kr. 40 840,- (Omkostninger totalt)

kr. 1 630 840,- (Totalpris inkl. omkostninger)

NB! Regnestykket forutsetter at det kun tinglyses ett pantedokument og at eiendommen selges til prisantydning. Det tas forbehold om endringer i offentlige avgifter/gebyrer.

Andel fellesgjeld og andel formue overtas av kjøper.

BETALINGSBETINGELSER

Det tas forbehold om endring i offentlige gebyrer. Kjøpesum samt omkostninger innbetales senest per overtagelsesdato. Kjøper er selv ansvarlig for at alle innbetalinger er meglerforetaket i hende til avtalt tid og må selv påse at eventuell bankforbindelse er informert om dette. Innbetaling av kjøpesum skal skje fra kjøpers konto i norsk finansinstitusjon.

SERVITUTTER/RETTIGHETER

På eiendommen er det tinglyst følgende heftelser og rettigheter som følger eiendommens matrikkel ved overskjøting til ny hjemmelshaver:

HEFTELSE

Dokumenter fra den manuelle grunnboken som antas å kun ha historisk betydning, eller som vedrører en matrikkelenhets grenser og areal, er ikke overført til denne matrikkelenheten sin grunnboksutskrift. Servitutter tinglyst på hovedbruket/avgivereieendommen før fradelingsdatoen, eller før eventuelle arealoverføringer, er heller ikke overført. Disse finner du på grunnboksutskriften til hovedbruket/avgivereieendommen. For festenummer gjelder dette servitutter eldre enn festekontrakten.

GRUNNDATA

1996/9059-2/58 08.07.1996 GRENSEJUSTERING
GJELDER DENNE REGISTERENHETEN MED FLERE

1996/10530-1/58 08.08.1996 SEKSJONERING

Opprettet seksjoner:

SNR: 2

Formål: Bolig

Sameiebrøk: 84/965

Denne seksjon har tilleggsdel - bygning.

Gjelder seksjon 3 og 4

EIENDOMMENS RETTIGHETER

Ingen rettigheter registrert.

For mer informasjon om erklæringer/tilliggende rettigheter ta kontakt med meglerforetaket.

GRUNNBOKSDATO

13.03.2026

OM SAMEIET

Sameiet består av 4 seksjoner.

REGNSKAP/BUDSJETT/KOSTNADSØKNINGER

Regnskap og budsjett er forsøkt innhentet, men foreligger ikke.

STYREGODKJENNELSE

Sameiet praktiserer ikke styregodkjennelse av nye eiere.

DYREHOLD

I følge eierseksjonsloven § 28 så er dyrehold tillatt. Sameiet kan likevel forby dyrehold i vedtektene eller ordensreglene. Har sameiet forbudt dyrehold, kan brukeren av seksjonen likevel holde dyr dersom gode grunner taler for det og dyreholdet ikke er til ulempe for de øvrige brukerne av eiendommen.

VEDTEKTER/HUSORDENSREGLER

Vedtekter/husordensregler, innkalling/referat fra siste generalforsamling og regnskap/budsjett er forsøkt innhente, men foreligger ikke.

DIVERSE OPPLYSNINGER

DIVERSE

Notar AS og eiendomsmeglingsforetakene som er en del av Notar-kjeden, har

samarbeid med forskjellige foretak som tilbyr produkter eller tjenester i

forbindelse med megleroppdraget:

- Søderberg & Partners leverer boligselgerforsikring
- Søderberg & Partners leverer boligkjøpeforsikring
- Overo, leverandør av digitale oppgjørsskjema og overtakelsesprotokoller, tilbyr avtale om strøm, alarm og bredbånd.

Hvilke produkter/tjenester kjøper og selger tilbys i forbindelse med oppdraget, kan variere ut fra hvor i landet eiendommen ligger.

LEGALPANT

EIERBEGRENSNING

Ingen kan direkte eller indirekte erverve mer enn to boligseksjoner i et boligsameie jf. eierseksjonsloven § 23. Dersom et erverv har funnet sted i strid med eierseksjonslovens regler kan Kartverket nekte overskjøting. Dersom overskjøting blir nektet, er kjøper likevel forpliktet til å gjennomføre handelen med selger, og oppgjør til selger vil finne sted tross manglende overskjøting. Den som har ervervet seksjonen i strid med forbudet vil i et slikt tilfelle, frivillig eller etter pålegg, måtte selge seksjonen videre til noen som lovlig kan erverve den.

Det gjøres oppmerksom på at kommunen kan ha lovbestemt panterett (legalpant) i eiendommen for krav på kommunale avgifter og eiendomsskatt, jf. Panteloven § 6-1.

OVERTAGELSE

Etter avtale. Angi ønsket overtagelse ved budgivningen.

BAKGRUNN FOR OPPLYSNINGER I SALGSOPPGAVEN

Salgsoppgaven er utarbeidet ut ifra opplysninger som er gitt av selger, befaring av eiendommen samt innhenting av nødvendige dokumenter og evt. takst/tilstandsrapport.

SALGSOPPGAVE SIST OPPDATERT

27.04.2026

ANSVARLIG MEGLERFORETAK

Søre Sunnmøre Eiendomsmegling AS
Bjørndalvegen 3 A, 6065 ULSTEINVIK. TLF. 71 30 55 00

MEGLER

Hedda Nedrelid, Eiendomsmegler MNEF
Epost: hn@notar.no

MEGLERS VEDERLAG

Fastpris vederlag kr. 45 000,- (inkl. mva.)
Salgstilretteleggelse kr. 14 900,- (inkl. mva.)
Oppgjørsgjebyr kr. 6 500,- (inkl. mva.)
Markedspakke kr. 19 900,- (inkl. mva.)
Visninger og overtakelse (pr. stk.) kr. 2 500,- (inkl. mva.)
Grunnbok/e-tinglysing kr. 2 000,- (inkl. mva.)
Trykking av prospekt kr. 1 000,- (inkl. mva.)

Direkte utlegg dekkes av selger.

Dersom handel ikke kommer i stand er følgende avtalt om meglerforetakets vederlag: Intet salg - ingen regning. Oppdragsgiver betaler bare hvis det blir salg. Boligselgerforsikring, bygningsrapport, takst og annonsering utover avtalt markedspakke inngår ikke i garantien, men kan bestilles direkte fra leverandør.

VIKTIG INFORMASJON

BOLIGSELGERFORSIKRING

For denne eiendommen er det tegnet boligselgerforsikring.

BOLIGKJØPERFORSIKRING

Kjøper har anledning til å tegne boligkjøperforsikring. Boligkjøperforsikring er en rettshjelpsforsikring som dekker utgifter forbundet med juridisk bistand, fagkyndig uttalelse og saksomkostninger. Forsikringen er valgfri. Se produktark, vedlagt salgsoppgave, for nærmere informasjon og priser. Forsikringen er meglet fram av Söderberg & Partners og er plassert hos Gar-Bo Försäkring AB. Skadebehandling foretas av Crawford & Company.

SENTRALE LOVER

Eiendommen selges etter reglene i avhendingsloven.

Eiendommen skal overleveres kjøper i tråd med det som er avtalt. Det er viktig at kjøper setter seg grundig inn i alle salgsdokumentene, herunder salgsoppgave, tilstandsrapport og selgers egenerklæring. Kjøper anses kjent med forhold som er tydelig beskrevet i salgsdokumentene. Forhold som er beskrevet i salgsdokumentene kan ikke påberopes som mangler. Dette gjelder uavhengig av om kjøper har lest dokumentene. Alle interessenter oppfordres til å undersøke eiendommen nøye, gjerne sammen med fagkyndig før bud inngis. Kjøper som velger å kjøpe usett kan ikke gjøre gjeldende som mangel noe han burde blitt kjent med ved undersøkelsen. Dersom det er behov for avklaringer, anbefaler vi at kjøper rådfører seg med eiendomsmegler eller en bygningsfagkyndig før det legges inn bud.

Hvis eiendommen ikke er i samsvar med det kjøperen må kunne forvente ut ifra alder, type og synlig tilstand, kan det være en mangel. Det samme gjelder hvis det er holdt tilbake eller gitt uriktige opplysninger om eiendommen. Dette gjelder likevel bare dersom man kan gå ut i fra at det virket inn på avtalen at opplysningen ikke ble gitt eller at feil opplysninger ikke ble rettet i tide på en tydelig måte. En bolig som har blitt brukt i en viss tid, har vanligvis blitt utsatt for slitasje og skader kan ha oppstått. Slik bruksslitasje må kjøper regne med, og det kan avdekkes enkelte forhold etter overtakelse som nødvendiggjør utbedringer. Normal slitasje og skader som nødvendiggjør utbedring, er innenfor hva kjøper må forvente og vil ikke utgjøre en mangel.

Boligen kan ha en mangel dersom det er avvik mellom opplyst og faktisk areal, forutsatt at avviket er på 2% eller mer og minimum 1 kvm.

Dersom eiendommen har et mindre grunnareal (tomt) enn kjøperen har regnet med, er det likevel ikke en mangel hvis ikke arealet er vesentlig mindre enn det som fremkommer av salgsdokumentene, jf. avhl-3-3.

Ved beregning av et eventuelt prisavslag eller erstatning må kjøper selv dekke tap/kostnader opptil et beløp på kr 10 000 (egenandel).

Dersom kjøper ikke er forbruker selges eiendommen «som den er», og selgers ansvar er da begrenset jf. avhl. § 3-9, 1. ledd 2. pktm. Avhendingsloven § 3-3 (2) fravikes, og hvorvidt en innendørs arealsvikt karakteriseres som en mangel vurderes etter avhendingsloven § 3-8. Informasjon om kjøpers undersøkelsesplikt, herunder oppfordringen om å undersøke eiendommen nøye, gjelder også for kjøpere som ikke anses som forbrukere. Med forbrukerkjøper menes kjøp av eiendom når kjøperen er en fysisk person som ikke hovedsakelig handler som ledd i næringsvirksomhet.

Både kjøper og selger er forpliktet til å signere den standard kjøpekontrakten som er utarbeidet av Notar i forbindelse med eiendomshandler. Kjøpekontrakten kan gjennomgås hos eiendomsmegleren før budet legges inn.

PERSONOPPLYSNINGSLOVEN

Ditt personvern er viktig for Notar og vi er opptatt av å verne om personopplysningenes integritet, tilgjengelighet og konfidensialitet. All behandling av personopplysninger i Notar skal følge det til enhver tid gjeldende personvernregelverket, herunder GDPR og personopplysningsloven. Les mer om dette her: <https://notar.no/personvern.aspx>.

HVITVASKINGSREGLENE

Eiendomsmeglere er underlagt lov om hvitvasking og tilhørende forskrift. Etter hvitvaskingsloven er eiendomsmegler pålagt å gjennomføre kundetiltak av både selger og kjøper. Hvis kjøper ikke bidrar til at megler får

gjennomført kundetiltak, og dette fører til at transaksjonen ikke kan gjennomføres eller blir forsinket, misligholder kjøper avtalen med selger. Etter 30 dager anses misligholdet vesentlig, og selger har rett til å heve avtalen og gjennomføre deknings salg for kjøpers regning.

Dersom det er selger som ikke bidrar til at megler får gjennomført løpende kundetiltak underveis i oppdraget må eiendomsmegler stanse gjennomføringen av transaksjonen. Selger vil i et slikt tilfelle ha misligholdt sine forpliktelser, og kjøper vil kunne ha et krav mot selger etter avhendingsloven. Hvis kundetiltak ikke lar seg gjennomføre, vil Notar ikke kunne bistå med handelen eller foreta oppgjør.

Kjøper oppfordres til å innbetale kjøpesummen som ikke kommer fra låneinstitusjon, i en samlet innbetaling fra egen konto i norsk bank. Dersom innbetaling likevel må foretas på annen måte, må megler orienteres med begrunnelse og informasjon om innbetalers navn, før innbetaling av oppgjør.

BUDGIVNING

Det første budet skal inngis skriftlig på Notar sitt budskjema, påført budgivers signatur og vedlagt kopi av legitimasjon. Alternativt kan man legge inn bud elektronisk, ved bruk av "Gi bud" knapp i nettannonse, hvor budgiver må legitimere seg med BankID. Senere bud kan inngis per e-post eller SMS til megler. Megler skal så snart som mulig bekrefte skriftlig overfor budgiver at bud er mottatt.

Bud som ikke er skriftlig, eller som har en kortere akseptfrist enn til kl. 12.00 første virkedag etter siste annonserte visning, vil ikke bli formidlet til selger. Et bud er bindende for budgiver frem til angitt akseptfrist.

Bestemmelser om budgivning gitt i medhold av eiendomsmeglingsloven § 6-8 kommer til anvendelse ved utførelsen av Oppdraget. For å sikre en forsvarlig gjennomføring av budrunden, stiller Notar krav til frister ved budgivningen. Bud skal ikke ha en akseptfrist på mindre enn 30 minutter fra budet inngis. Bud med kortere akseptfrist enn 30 minutter kan avvises.

Selger står fritt til å forkaste eller akseptere ethvert bud. Selger må skriftlig akseptere budet før budaksept kan formidles til budgiver.

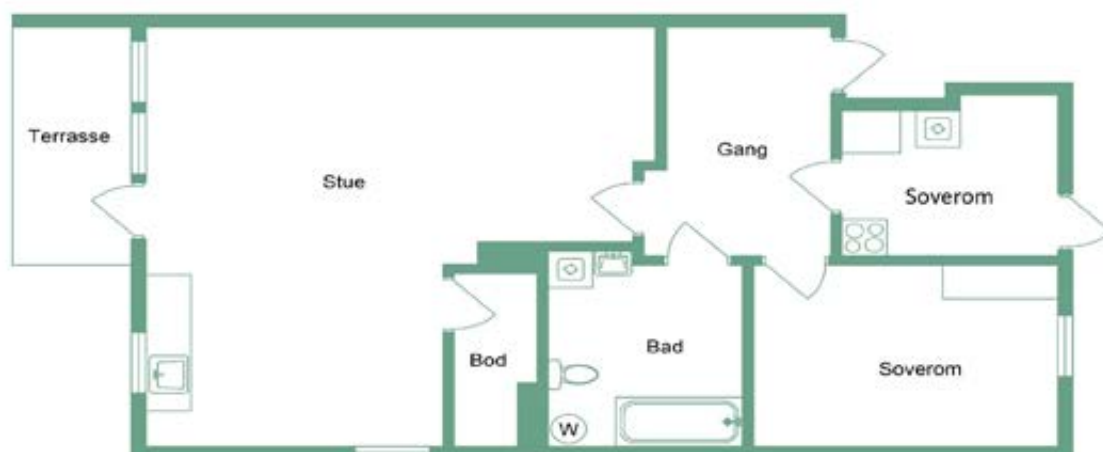
Fra og med 01.07.25 ble det ikke lengre være lovlig å legge inn hemmelige bud.

Megler kan dermed ikke formidle bud med forbehold om at budet eller forbehold i budet skal holdes skjult (hemmelig) for andre budgivere og interessenter.

Kopi av budjournal skal gis til kjøper og selger uten ugrunnet opphold etter at handelen er kommet i stand. Alle som har inngitt bud på eiendommen kan kreve kopi av budjournalen i anonymisert form etter at budrunden er avsluttet.

For øvrig vises det til "Forbrukerinformasjon om budgivning" som er inntatt i salgsoppgaven.

Plantegning



Saunesvegen 31B

notar.no @notar_nore

Illustrasjonen er ikke en teknisk tegning og avvik kan forekomme

notar

Denne boligen vil jeg gjerne ha!

Hva nå?

1 - KONTAKT MEGLER

Registrer din interesse og megleren holder deg oppdatert.

2 - HA FINANSIERING PÅ PÅSS

Undersøk med banken hvor mye du kan få i lån, og be om evt. finanseringsbevis.

3 - UNDERSØK BOLIGEN

Før det legges inn bud på eiendommen oppfordres budgiver til å sette seg inn i all relevant informasjon om eiendommen, herunder eventuell salgsoppgave og teknisk rapport med alle vedlegg.

4 - BUDGIVNING

Dersom du ønsker å by kan første bud gis via GI BUD-knappen på hver eiendom, eller du kan fylle ut budskjema som leveres/sendes til megler. Påfølgende bud må også være skriftlige, men kan i tillegg gis via SMS eller epost. Se forbrukerinformasjon om budgivning i prospekt.



Vedlegg

SAUNESVEGEN 31B

- Tilstandsrapport
- Selgers egenerklæringsskjema
- Energiattest
- Bygningstegninger
- Grunnkart
- Reguleringsplankart
- Kommuneplankart
- Vegstatuskart
- Nabolagsprofil


Det gjøres oppmerksom på at salgsoppgaven ikke er komplett uten alle vedlegg. Ta kontakt med meglerforetakets representant dersom du mener at noen av vedleggene mangler.

Tilstandsrapport

 Leilighet 1 etasje

 Saunesvegen 31B, 6065 ULSTEINVIK

 ULSTEIN kommune

 gnr. 25, bnr. 292, snr. 2

Markedsverdi

1 600 000

Sum areal alle bygg: BRA: 84 m² BRA-i: 79 m²



Befaringsdato: 25.06.2025

Rapportdato: 03.07.2025

Oppdragsnr.: 11169-1835

Referansenummer: XH4973

Autorisert foretak: Takstmann Øyvind Tjervåg AS

Sertifisert Takstingeniør: Øyvind Tjervåg

Vår ref: Øyvind Tjervåg



Rapporten kan brukes i inntil ett år etter rapportdato, og kan ikke gjenbrukes ved flere boligsalg i denne perioden. Skjer det endringer, oppstår skader også videre på boligen, bør du som selger be om oppdatert rapport.

Norsk takst

Norsk takst er bransjeorganisasjonen for landets bygningssakkyndige og takstforetak, med om lag 1400 sertifiserte medlemmer fordelt på omtrent 1000 bedrifter. I boligomsetningen regnes takstrapportene som et helt avgjørende element i den informasjonen som gjøres tilgjengelig for kjøper. Årlig leverer medlemmene rundt 120.000 slike takster. Det gir unik oversikt over norske boliger, og bidrar til at alle oppdrag kan utføres med utgangspunkt i erfaringsbasert kvalitet.



Det stilles høye krav til utdanning, sertifisering og yrkesetikk. Norsk takst er opptatt av at boligomsetningen skal være trygg, og legger vekt på å opptre uavhengig av andre bransjeaktører. Bygningssakkyndige fakturerer sine tjenester uten hensyn til hvilken pris som oppnås, og skal heller ikke på annen måte ha noen egeninteresse knyttet til handelen.

Uavhengighet og god fagkunnskap har over tid bygget troverdighet og tillit. Både selger og kjøper skal kunne stole på bygningssakkyndiges vurderinger. For tilfeller der det likevel skulle oppstå misnøye med utført arbeid, har vi sammen med Forbrukerrådet etablert en klagenemnd.

Norsk takst har en sentral rolle i utviklingen av norske standarder, regler og profesjonsprinsipper, og representerer bransjen i alle relevante internasjonale fora. Dette sikrer at norske bygningssakkyndige tidlig kan tilpasse seg krav og bransjetrender fra utlandet, samtidig som takseringsfaget får en norsk stemme på verdensbasis. Organisasjonen bidrar i næringspolitisk sammenheng, og har vært en pådriver for å sikre at lover og regler gir trygghet for forbrukerne i boligomsetningen.

Takstmann Øyvind Tjervåg

MØRETAKST AS er et kontorfellesskap for takstmenn med hovedkontor i Breivika i Ålesund og avdelingskontor i Ulsteinvik. Vi er 8 selvstendige takstmenn tilknyttet Møretakst AS, og er den største sammenslutningen av takstmenn mellom Bergen og Trondheim. Hovedformål er å skape et tynge fagmiljø og øke den faglige kompetansen blant takstmenn tilsluttet Møretakst AS. Videre vil vi gjennom dette opplegget sikre våre oppdragsgivere et kvalitetsprodukt levert innenfor tilfredsstillende leveringsfrister. Alle takstmenn tilsluttet Møretakst AS har lang og allsidig erfaring fra bransjen, og det kreves at takstmennene er tilsluttet Norsk Takst som har tilfredsstillende dataverktøy, utdanningssystemer og forsikringsordninger. Sammenslutningen er den markedsledende aktørene på Nord-Vestlandet innen verdi- og tilstandsvurderinger av eiendommer.



Rapportansvarlig

Øyvind Tjervåg

Uavhengig Takstingeniør

oyvind@moretakst.no

934 80 761



Dette trenger du å vite om tilstandsrapporten



Hva er en tilstandsrapport?

En tilstandsrapport beskriver synlige skader/avvik eller tegn på skader/avvik på boligen. Rapporten fremhever vanligvis ikke positive egenskaper ved boligen.



Hva vurderer en bygningssakkyndig?

Den bygningssakkyndige vurderer boligen ut fra hva man kan forvente av en bygning av samme alder og type. Vurderingen gjøres som regel mot hvordan det var vanlig å bygge og regler som gjaldt da boligen ble oppført (søknadstidspunktet). Forhold som er vanlige for bygningens alder, slik som slitasje etter normal bruk regnes ikke som avvik.



Hva inneholder tilstandsrapporten?

Den bygningssakkyndige undersøker rom og bygningsdeler slik det kommer frem av [Forskrift til avhendingsloven](#). Tilstandsrapporten inneholder bare avvik som den bygningssakkyndige kan se eller kontrollere med enkle hjelpemidler. Det gjøres ikke nærmere undersøkelser slik som åpning av vegger eller andre bygningsdeler. I vegg mot våtrom og rom under terreng kan det borres et hull for å gjøre enkle undersøkelser slik som fuktøk.

Når du kjøper en brukt bolig

Når du kjøper en brukt bolig, er det viktig å være oppmerksom på at dette ikke kan sammenlignes med å kjøpe en ny bolig. Måten boligen ble bygget på kan være annerledes enn i dag. Bygninger svekkes over tid, og utsettes for slitasje blant annet på grunn av bruk og vær og vind. Mange boliger fornyes helt eller delvis, noen i flere omganger, eller det oppføres tilbygg. Særlig for boliger som er pusset opp eller endret, er det viktig å merke seg at fornyelse av overflater ikke nødvendigvis betyr at bygningsdeler under er forbedret.

Vurdering mot byggeregler

Den bygningssakkyndige vil vurdere boligen mot hvordan det var vanlig å bygge og regler som gjaldt på søknadstidspunktet. Den bygningssakkyndige ser etter avvik som har betydning for og som reduserer boligens funksjon og verdi, og som kommer frem av forskrift til avhendingslova.

Noen bygningsdeler og forhold vil den bygningssakkyndige vurdere mot dagens regelverk. Etter dagens regelverk vil disse kunne få TG2 eller TG3 uten at det nødvendigvis er krav om at avviket må utbedres. Dette kan gjelde sluk, tettesjikt og fall på bad og vaskerom, forhold som gjelder sikkerhet mot brann, rekkverk, trapper, osv.

Tilstandsrapporten beskriver ikke hele boligen

BYGNINGSSAKKYNDIGE SER FOR EKSEMPEL IKKE PÅ

- vanlig slitasje og normal vedlikeholdstilstand
- bagatellmessige forhold som ikke påvirker bygningens bruk eller verdi vesentlig
- etasjeskillere
- tilleggsbygg slik som garasje, bod, annek, naust også videre
- utvendige trapper
- støttemurer
- skjulte installasjoner
- installasjoner utenfor bygningen
- full funksjonstesting av el- og VVS-installasjoner
- geologiske forhold og bygningens plassering på grunnen
- bygningens planløsning
- bygningens innredning
- løsløse slik som hvitevarer
- utendørs svømmebasseng og pumpeanlegg
- bygningens estetikk og arkitektur
- bygningens lovlighet (bortsett fra bruksendringer, brannceller og forhold som åpenbart kan påvirke helse, miljø og sikkerhet)
- fellesarealer (med mindre boligeier har vedlikeholdsplikt for fellesarealer og dette er kjent for bygningssakkyndig, eller fellesarealet har en særlig tilknytning til boligen).

© iVerdi 2023 © Norsk takst 2023

Malen til denne rapporten, inkludert standardtekstene fra Norsk takst, er vernet etter åndsverkloven og kan kun benyttes av medlemsforetakene i Norsk takst og av takstingeniører som er sertifisert i slikt foretak, samt av kunder hos iVerdi og studenter hos NEAK. For andre aktører er eksemplarframstilling av malen og standardtekster, som utskrift og annen kopiering til bruk som grunnlag for tilsvarende rapporter, bare tillatt når det er hjemlet i lov (kopiering til privat bruk, sitat o.l.) eller avtale med Norsk Takst ([Forside](#)) eller iVerdi ([Hjem-iVerdi](#)).

Utnyttelse i strid med lov eller avtale kan medføre erstatnings- og straffansvar.

Dette trenger du å vite om tilstandsrapporten

Tilstanden vurderes med ulike tilstandsgrader

Tilstanden gir uttrykk for en gitt forventet tilstand, blant annet vurdert ut fra alder og normal bruk. Ved Tilstandsgrad 0 (TG0) og Tilstandsgrad 1 (TG1) gir den bygningsakkyndige normalt ingen begrunnelse for valg av tilstandsgrad. Grunnen er at bygningen eller bygningsdelen da bare har normal slitasje. Ved skjulte konstruksjoner kan alder alene avgjøre tilstandsgrad. Når bygningsakkyndige anbefaler tiltak, for eksempel utbedringer, må brukeren av rapporten vurdere om tiltakene er nødvendige og lønnsomme.

Når den bygningsakkyndige velger tilstandsgrad, baseres vurderingen på faste kriterier som følger av gjeldende bransjestandard for Teknisk tilstandsanalyse ved omsetning av bolig og Forskrift til avhendingslova.



TILSTANDSGRAD 0, TG0: INGEN AVVIK

Bygningsdelen skal være tilnærmet ny, ikke vise tegn på slitasje og det skal være lagt frem dokumentasjon på faglig god utførelse. Det er ingen merknader til delen.



TILSTANDSGRAD 1, TG1: MINDRE AVVIK

Bygningsdelen skal bare ha normal slitasje, og straktiltak skal ikke anses som nødvendig. Graden kan også brukes når delen er ny, men der dokumentasjon på faglig god utførelse mangler.



TILSTANDSGRAD 2, TG2: VESENTLIGE AVVIK OG MINDRE AVVIK SOM ETTER NS 3600 GIR TG 2

Bygningsdelen skal enten ha feil utførelse, en skade eller symptomer på skade, sterk slitasje eller nedsatt funksjon. Graden gis når bygningsdelen trenger vedlikehold eller tiltak i nær fremtid. Graden skal også brukes når delen er gammel og det er grunn til å varsle om faren for skader på grunn av alderen, eller når det er grunn til å overvåke delen spesielt på grunn av fare for større skader eller følgeskader.

Ved avvik som ikke krever umiddelbare tiltak (ingen umiddelbar kostnad) så blir TG2 markert med en lysere farge.



TILSTANDSGRAD 3, TG3: STORE ELLER ALVORLIGE AVVIK

Denne tilstandsgraden brukes ved kraftige tegn på forhold som man må regne med trenger utbedring straks eller innen kort tid. Det er påvist funksjonssvikt eller sammenbrudd.



IKKE UNDERSØKT/IKKE TILGJENGELIG FOR UNDERSØKELSE

Det kan være avvik/skader som ikke er avdekket.

Hva er et anslag på utbedringskostnad?

Hva det vil koste å utbedre rom eller bygningsdeler, er et forsiktig anslag basert på nåværende kvalitet, registrert avvik og angitte tiltak i rapporten. Anslaget er gitt på generelt grunnlag og må ikke forveksles med et pristilbud fra en håndverker. Det kan foreligge avvik og tiltak som ikke kommer frem av rapporten. Utbedringskostnad avhenger blant annet av personlige valg av og markedspris på materialer og tjenesteyter.

I rapporten skal det settes anslag for utbedringskostnad for TG3, og slikt anslag kan også gis ved TG2.



Ingen umiddelbare kostnader



Tiltak under kr 10 000



Tiltak mellom kr 10 000 - 50 000



Tiltak mellom kr 50 000 - 100 000



Tiltak mellom kr 100 000 - 300 000



Tiltak over kr 300 000

Beskrivelse av eiendommen

Leilighet 1 etasje - Byggeår: 1997

UTVENDIG

[Gå til side](#)

Taktekking av betongtakstein med takrenner og takstige av metall. Takkonstruksjon av takstoler med undertak av trefiberplater. Yttervegger i bindingsverk konstruksjon med asfaltplater og liggende malt bordkledning. Vinduer og terrassedører av tre malte med to lags glass. Ytterdør formpresset malt. Terrasse i bjelkelag konstruksjon med spaltegulv av terrassebord. Ringmurer av betong.

INNVENDIG

[Gå til side](#)

Tak malte takplater. Vegger malt glassfiberstrie, malt tapet og våtromsplater. Gulv med vinylbelegg. Etasjeskille i tre konstruksjon og gulv mot grunnen av betong. Elementpipe med feieluke murpusset malt og forblendet med skiferpaneler. Vedovn er ikke montert. Dørkarmen i lakka utførelse uten dørblad. Garderobeskap i malt utførelse.

VÅTROM

[Gå til side](#)

Tak malte takplater. Vegger malt vinyltapet og gulv vinylbelegg med oppkant. Rørapplegg for baderomsinnredning, wc, badekar, skyllekar, rørapplegg for vaskemaskin og stikkontakt for tørketrommel.

KJØKKEN

[Gå til side](#)

Benkeplate med vask. Malt oppvaskskap, utsparing for oppvaskmaskin og deler av skuffeseksjon. Utover dette er kjøkkeninnredningen og ventilator fjernet.

TEKNISKE INSTALLASJONER

[Gå til side](#)

Trykkvannrør av kobber og avløpsrør av plast. Varmtvannstank. Naturlig ventilasjon. El-opplegg med automatsikringer. Belysning takpunkt for lamper. Brannslukkingsutstyr og røykvarsler er ikke montert.

TOMTEFORHOLD

[Gå til side](#)

Flat tomtegrunn ved ringmurene. Ukjent byggegrunn. Drenering av drenerende masser med røroppstikk for taknedløpene. Forstøttningsmurer og platt av betong med malt tre rekkverk. Ukjent utførelse på bunnledninger og utvendige vann og avløpsrør.

Markedsvurdering

Totalt Bruksareal	84 m ²
Totalt Bruksareal for hoveddel	79 m ²
Totalpris	1 600 000

Arealer

[Gå til side](#)

Befaring - og eiendomsopplysninger

[Gå til side](#)

Tomteverdi og teknisk verdi bygninger 2 000 000

Forutsetninger og vedlegg

[Gå til side](#)

Lovlighet

[Gå til side](#)

Leilighet 1 etasje

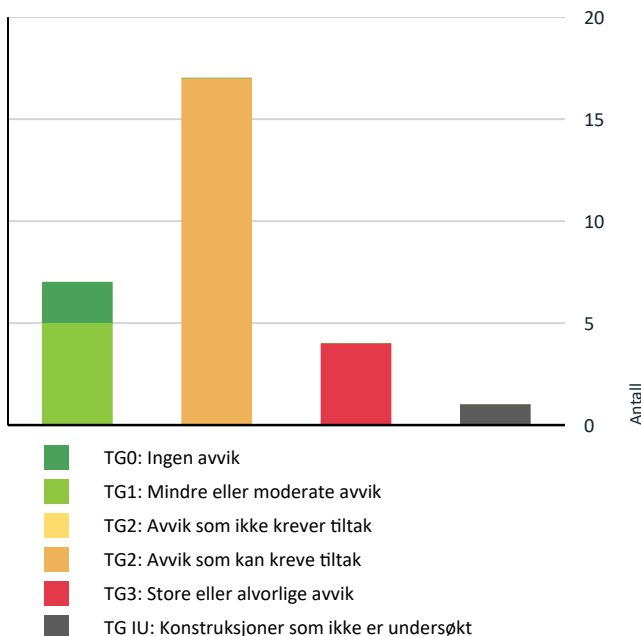
- Det foreligger ikke tegninger

Bod/carport

- Det foreligger ikke tegninger

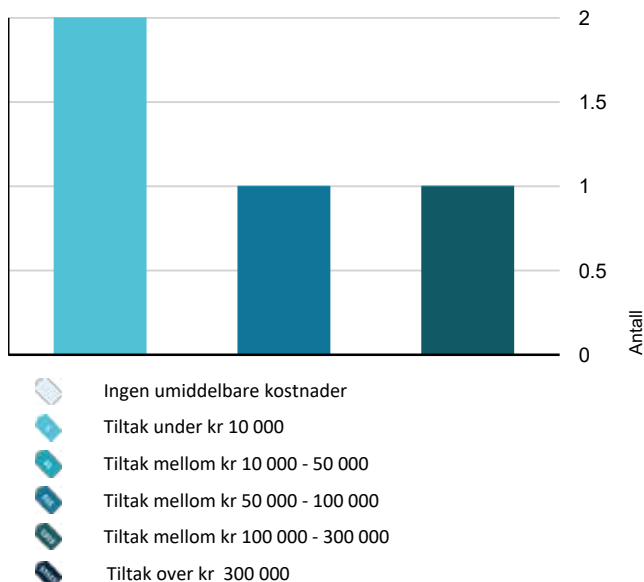
Sammendrag av boligens tilstand

Fordeling av tilstandsgrader



Vil du vite mer om tilstandsgrader? Se side 4.

Anslag på utbedringskostnad



Hva er anslag på utbedringskostnad? Se side 4.

Spesielt for dette oppdraget/rapporten

Denne rapporten inneholder kun tilstandskontroll av leiligheten med tilhørende bygningsdeler. Tilstandskontroll av tilleggsbygninger som carport/bod er tilleggstjenester, og er i tilstandsrapporten kun enkelt beskrevet, medtatt i areal og verdisettingen, men ikke tilstandsvurdert.

Regnskap for sameiet er ikke mottatt eller innhentet. Dette medfører at eventuell fellesgjeld og formue for sameiet ikke er hensyntatt i verdisettingen av eiendommen.

Oppsummering av avvik

Vil du vite mer? Se på rommet eller bygningsdelen senere i rapporten.

Leilighet 1 etasje

TG 3 STORE ELLER ALVORLIGE AVVIK

- Innvendig > Overflater [Gå til side](#)
- Innvendig > Pipe og ildsted [Gå til side](#)
- Tekniske installasjoner > Brantekniske forhold [Gå til side](#)
- Våtrom > Kjeller > Bad/vaskerom > Generell [Gå til side](#)

TG IU KONSTRUKSJONER SOM IKKE ER UNDERSØKT

- Utvendig > Takkonstruksjon/Loft [Gå til side](#)

TG 2 AVVIK SOM KAN KREVE TILTAK

- Utvendig > Taktekking [Gå til side](#)
- Utvendig > Nedløp og beslag [Gå til side](#)
- Utvendig > Veggkonstruksjon [Gå til side](#)
- Utvendig > Vinduer [Gå til side](#)
- Utvendig > Dører [Gå til side](#)
- Utvendig > Balkonger, terrasser og rom under balkonger [Gå til side](#)
- Utvendig > Andre utvendige forhold [Gå til side](#)
- Innvendig > Etasjeskille/gulv mot grunn [Gå til side](#)
- Innvendig > Radon [Gå til side](#)
- Innvendig > Innvendige dører [Gå til side](#)

Sammendrag av boligens tilstand

-
-  **Tekniske installasjoner > Vannledninger** [Gå til side](#)

 -  **Tekniske installasjoner > Avløpsrør** [Gå til side](#)

 -  **Tekniske installasjoner > Ventilasjon** [Gå til side](#)

 -  **Tekniske installasjoner > Varmtvannstank** [Gå til side](#)

 -  **Tomteforhold > Utvendige vann- og avløpsledninger** [Gå til side](#)

 -  **Kjøkken > Kjeller > Stue/kjøkken > Overflater og innredning** [Gå til side](#)

 -  **Kjøkken > Kjeller > Stue/kjøkken > Avtrekk** [Gå til side](#)

Tilstandsrapport

LEILIGHET 1 ETASJE



Byggeår
1997

Kommentar
Ambita

Standard

Normal standard på bygget ut ifra alder/konstruksjon - jamfør beskrivelse under konstruksjoner.

Vedlikehold

Utvendig normalt vedlikeholdt. Leiligheten står innvendig foran vedlikehold, oppgraderinger og renovering.

UTVENDIG

Taktekking

Punktet må sees i sammenheng med Takkonstruksjon/Loft

Taktekking av betongtakstein.

Vurdering av avvik:

- Mer enn halvparten av forventet brukstid er passert på taktekingen.
- Mer enn halvparten av forventet brukstid er passert på undertak.

Konsekvens/tiltak

- Overvåk tilstanden jevnlig. For å få tilstandsgrad 0 eller 1 må tekkingen skiftes ut, men tidspunktet for når dette er nødvendig er vanskelig å si noe om.



Nedløp og beslag

Takrennesystem og takstige av metall.

Vurdering av avvik:

- Det mangler snøfangere på hele eller deler av taket, men det var ikke krav om dette på byggemeldingstidspunktet.
- Mer enn halvparten av forventet brukstid er passert på renner/nedløp/beslag.

Konsekvens/tiltak

- Overvåk tilstanden jevnlig. For å få tilstandsgrad 0 eller 1 må beslag/renner/nedløp skiftes ut, men tidspunktet for når dette er nødvendig er vanskelig å si noe om.
- Det er ikke krav om utbedring av snøfangere opp til dagens krav.

Manglende snøfangere kan medføre snøras fra taktekingen. Med påfølgende risiko for skade på person, bygningsdeler eller tingskade.



TG 2 Veggkonstruksjon


Yttervegger i bindingsverk konstruksjon med asfaltplater og liggende malt bordkledning.

Vurdering av avvik:

- Bordkledning går stedvis nesten helt ned i terreng.

Konsekvens/tiltak

- Lokal utbedring bør foretas for å øke avstanden mellom terreng og bordkledning.



TG II Takkonstruksjon/Loft

Punktet må sees i sammenheng med Taktekking

Takkonstruksjon av takstoler med undertak av trefiberplater.

Vurdering av avvik:

- Hele takkonstruksjonen er gjenbygget. Det er ingen mulighet til vurdering utover alder og observasjoner fra underliggende etg. Felles takkonstruksjon for sameiet er ikke blitt kontrollert. Dette skyldes at en slik inspeksjon krever tilgang til boligseksjonene i etasjen over.

Tilstandsrapport

Konsekvens/tiltak

- Innhent dokumentasjon, om mulig.

TG 2 Vinduer

Vinduer av tre malte med to lags glass.

Vurdering av avvik:

- Karmene i vinduer er slitte og det er sprekker i treverket.

Ikke mulighet for funksjonskontroll av vinduer da håndtakene er fjernet og det er montert vindusfolie. Vinduer har noe bruksslitasje innvendig, og påbegynte ikke ferdigstilt malingsarbeider.

Konsekvens/tiltak

- Det må foretas lokal utbedring.

Videre normalt vedlikehold må påregnes.



TG 2 Dører

Terrassedører av tre i malt utførelse med to lags glass. Ytterdør i formpresset malt.

Vurdering av avvik:

- Karmene i dører er værslitte utvendig og det er sprekker i treverket.

Ikke mulighet for funksjonskontroll av terrassedører da dørhåndtakene er fjernet. Terrassedørene har noe bruksslitasje innvendig, og påbegynte ikke ferdigstilt malingsarbeider.

Konsekvens/tiltak

- Det må foretas lokal utbedring.



TG 2 Balkonger, terrasser og rom under balkonger

Terrasse i bjelkelag konstruksjon med spaltegulv av terrassebord.

Vurdering av avvik:

- Konstruksjonene har skjevheter.

Konsekvens/tiltak

- Lokal utbedring må utføres.



TG 2 Andre utvendige forhold

Vurdering av avvik:

- Det er ikke utarbeidet Tilstandsanalyserapport, vedlikeholdsplan e.l. for fellesdeler i bygget.

Konsekvens/tiltak

- For å lukke avviket ihht NS 3600.2018 må det utarbeides en Tilstandsanalyserapport/vedlikeholdsplan for fellesdeler i bygget. Da dette er opp til borettslag/sameie å rekvirere er kostnadsestimert ikke satt.

Tilstandsrapport

INNSENDIG

TG 3 Overflater

Tak malte takplater. Vegger malt glassfiberstrie, malt tapet og våtromsplater. Gulv med vinylbelegg.

Vurdering av avvik:

- Det er stedvis påvist synlige skader på overflater.
- Overflater har en del slitasjegrad utover det en kan forvente.

Vegg ved kjøkkeninnredningen har fuktskader etter lekkasjer fra røropplegg/oppvaskmaskin.

Konsekvens/tiltak

- Overflater må utbedres eller skiftes.

Kostnadsestimat: 50 000 - 100 000



TG 2 Etasjeskille/gulv mot grunn

Etasjeskille i tre konstruksjon med sponplategulv. Gulv mot grunnen av betong.

Vurdering av avvik:

- Det er målt høydeforskjell på mellom 15-30 mm gjennom hele rommet. Tilstandsgrad 2 gis med bakgrunn i standardens krav til godkjente måleavvik.
- Målt høydeforskjell på mellom 10 - 20 mm innenfor en lengde på 2 meter. Tilstandsgrad 2 gis med bakgrunn i standardens krav til godkjente måleavvik.

Konsekvens/tiltak

For å få tilstandsgrad 0 eller 1 må høydeforskjeller rettes opp. Det vil imidlertid sjelden være økonomisk rasjonelt som et enkeltstående tiltak i en bolig som dette. Dersom boligen en gang skal renoveres, kan man vurdere slike tiltak.

TG 2 Radon

Vurdering av avvik:

- Det er ikke foretatt radonmålinger, og bygget er heller ikke utført med radonsperre.

Det var for byggeår ikke krav om radonsperre eller tiltak mot radon.

Konsekvens/tiltak

- Det bør gjennomføres radonmålinger.

TG 3 Pipe og ildsted

Dobbel elementpipe med feieluke murpusset malt og forblendet med skiferpaneler. Vedovn er ikke montert.

Vurdering av avvik:

- Det er påvist brennbart materiale nærmere enn 300 mm fra sotluke/feieluke.
- Ildfast plate mangler på gulvet under sotluke/feieluke på pipe.

Det ene pipeløpet har ikke feieluke montert.

Konsekvens/tiltak

- Det anbefales å montere ildfast plate under luker på pipe.
- Det må foretas tiltak for å lukke avviket.

Sotluke stein i feieluke må monteres. Alternativt fjerne brennbart materiale, eller brann beskytte veggen med egnet materiale. Ved montering av ildsted må feieluke monteres.

Kostnadsestimat: Under 10 000



TG 2 Innvendige dører

Dørkarmen i lakka utførelse uten dørblad.

Tilstandsrapport

Vurdering av avvik:

- Enkelte av innvendige dører har en del slitasje.
- Dørkarmene har en del brukslitasje.

Konsekvens/tiltak

- Lokal utbedring må påregnes.



TG 1 Andre innvendige forhold

Garderobeskap i malt utførelse.

VÅTROM

KJELLER > BAD/VASKEROM

TG 3 Generell

Tak malte takplater. Vegger malt vinyltapet og gulv vinylbelegg med oppkant. Rørøplegg for baderomsinnredning, wc, badekar, skyllekar, rørøplegg for vaskemaskin og stikkontakt for tørketrommel.

Vurdering av avvik:

- Våtrommet må oppgraderes for å tåle normal bruk etter dagens krav.

Konsekvens/tiltak

- Våtrommet har behov for omfattende oppgraderinger. For å sikre en løsning som oppfyller gjeldende krav, bør tettesjikt, sluk og rørøplegg oppgraderes og dokumenteres.

Kostnadsestimat: 100 000 - 300 000



KJELLER > BAD/VASKEROM

TG 0 Tilliggende konstruksjoner våtrom

Hulltaking er foretatt fra soverommet mot våtsone for badekar uten å avdekke unormale forhold eller unormale fuktverdier i tilknytning til hulltakingen.



KJØKKEN

KJELLER > STUE/KJØKKEN

TG 2 Overflater og innredning

Benkeplate med vask. Malt oppvaskskap, utsparring for oppvaskmaskin og deler av skuffeseksjon.

Vurdering av avvik:

- Det er avvik:
- Store deler av kjøkkeninnredningen er fjernet.

Konsekvens/tiltak

- Tiltak:
- Ny kjøkkeninnredning må monteres.

Tilstandsrapport



KJELLER > STUE/KJØKKEN

TG 2 Avtrekk

Kjøkkenventilator mangler.

Vurdering av avvik:

- Det er avvik:

Ventilator er demontert og fjernet.

Konsekvens/tiltak

- Tiltak:

Ny ventilator må monteres.



TEKNISKE INSTALLASJONER

TG 2 Vannledninger


Trykkvannrør av kobber.

Vurdering av avvik:

- Mer enn halvparten av forventet brukstid er passert på innvendige vannledninger.

Konsekvens/tiltak

- Det er ikke behov for utbedringstiltak siden anlegget fungerer i dag, men ut ifra alder kan skader plutselig oppstå på eldre anlegg.
- I forbindelse med oppgradering av våtrom vil det være naturlig med utskiftning av rør.



TG 2 Avløpsrør

Avløpsrør av plast.

Vurdering av avvik:

- Mer enn halvparten av forventet brukstid er passert på innvendige avløpsledninger.

Konsekvens/tiltak

- Det er ikke behov for utbedringstiltak siden anlegget fungerer i dag, men ut ifra alder kan skader plutselig oppstå på eldre anlegg.
- I forbindelse med oppgradering av våtrom vil det være naturlig med utskiftning av rør.



Tilstandsrapport

TG 2 Ventilasjon

Naturlig ventilasjon.

Vurdering av avvik:

- Det er påvist mangelfull ventilasjon på ett eller flere rom i boligen.

Konsekvens/tiltak

- Det bør etableres veggventiler/vindusventiler i alle oppholdsrom som ikke har det.

TG 2 Varmtvannstank

Varmtvannstank 200 liter.

Årstall: 2012 Kilde: Produksjonsår på produkt

Vurdering av avvik:

- Det er ikke påvist tilfredsstillende el-tilkobling av varmtvannstank iht. gjeldende forskrift.

Tilkobling av varmtvannstank via stikkontakt innebærer en betydelig risiko for varmgang og brann. Varmtvannsberedere trekker mye strøm over lang tid, noe som kan føre til overbelastning av stikkontakten.

Konsekvens/tiltak

- Det bør etableres tilfredsstillende el-tilkobling etter gjeldende forskrift.



TG 1 Elektrisk anlegg

Dette er en forenklet kontroll begrenset til de spørsmål og undersøkelser som forskrift til avhendingslova (tryggere bolighandel) § 2-18 inneholder. Dette kan ikke sammenlignes med en kontroll utført av offentlig myndighet (Det lokale eltilsyn) eller registrert elektrovirksomhet, og en bygnings sakkyndig har verken kompetanse eller lov til å foreta en slik kontroll.

Tilstandsgraden er vurdert ut fra den forenklete og begrensede kontrollen som forskriften inneholder. El-anlegget kan ha feil og mangler som en slik forenklet undersøkelse ikke vil avdekke. Vær derfor oppmerksom på denne risikoen, og søk videre veiledning eller få en fullstendig kontroll utført av registrert elektrovirksomhet.

El-opplegg med automatsikringer. Belysning takpunkt for lamper.

1. Foreligger det eltilsynsrapport de siste 5 år, og det er ikke foretatt arbeid på anlegget etter denne, utenom retting av eventuelle avvik i eltilsynsrapport (dvs en el-tilsynsrapport uten avvik)?

Ja

Spørsmål til eier

2. Er det elektriske anlegget utført eller er det foretatt tilleggsarbeider på det elektriske anlegget etter 1.1.1999?

Nei

Inntak og sikringskap

3. Foreta en helhetsvurdering av det elektriske anlegget, dets alder, allmenne tilstand og fare for liv og helse. Bør det elektriske anlegget ha en utvidet el-kontroll?

Nei

Generell kommentar

Mørenett tilsynsrapport må innhentes for info eiendommens el-anlegg og eventuelle avvik.



TG 3 Branntekniske forhold

Dette er en forenklet kontroll begrenset til de spørsmål som fremkommer under. Tilstandsgraden er basert på retningslinjer til disse spørsmålene i bransjestandarden NS3600. Dette kan ikke sammenlignes med en fullstendig kontroll av branntekniske forhold av offentlig myndighet, eller en vurdering av boligens branntekniske forhold eller prosjektering fra en rådgiver med spesialkompetanse. En bygnings sakkyndig har verken kompetanse til å gi slik veiledning eller lov til å foreta en slik kontroll.

Tilstandsgraden er vurdert ut fra den forenklete og begrensede kontrollen. Det kan være feil og mangler om branntekniske forhold som en slik forenklet undersøkelse ikke vil avdekke. Vær derfor oppmerksom på denne risikoen, og søk videre veiledning eller rådgivning.

Brannslukningsutstyr og røykvarsler er ikke montert.

Tilstandsrapport

1. Er det mangler for brannslukningsutstyr i boligen iht. forskriftskrav på søknadstidspunktet, men minst Byggeforskrift 1985?
Ja
2. Er det mangler på røykvarsler i boligen iht. forskriftskrav på søknadstidspunktet, men minst Byggeforskrift 1985?
Ja

Kostnadsestimat: Under 10 000

TOMTEFORHOLD

Byggegrunn

Ukjent byggegrunn.


TG 1 Fuktsikring og drenering

Drenering av drenerende masser med røroppstikk for taknedløpene.




TG 1 Grunnmur og fundamenter

Ringmurer av betong.




TG 1 Forstøttningsmurer

Forstøttningsmurer og platt av betong med malt tre rekkverk.



TG 0 Terrengforhold

Flat tomtegrunn ved ringmurene.



TG 2 Utvendige vann- og avløpsledninger

Ukjent utførelse på bunnledninger og utvendige vann og avløpsrør.

Vurdering av avvik:

- Mer enn halvparten av forventet brukstid er passert på utvendige avløpsledninger.
- Mer enn halvparten av forventet brukstid er passert på utvendige vannledninger.

Konsekvens/tiltak

- Det er ikke behov for utbedringstiltak siden anlegget fungerer i dag, men ut ifra alder kan skader plutselig oppstå på eldre anlegg.

Bygninger på eiendommen

Bod/carport

**Anvendelse**

Bod/carport

Byggeår

1997

Kommentar

Ambita

Standard

Normal standard på bygget ut ifra alder/konstruksjon - jamfør beskrivelse under konstruksjoner.

Vedlikehold

Normalt vedlikeholdt. Videre normalt vedlikehold må påregnes.

Beskrivelse

Taktekking av papp med takrenne system av metall Takkonstruksjon av sperrer og limtre med taktro. Yttervegger i bindingsverk konstruksjon med liggende malt bordkledning. Ytterdør plassbygget malt tredør. Ringmur av forskallingsblokker. Gulv bod av betong og carport asfalt. El-opplegg stikkontakt og lys.

Bygget er ikke tilstandsvurdert ihht Forskrift til avhendingslova og NS3600. Dette er kun en enkel beskrivelse.

Konklusjon og markedsvurdering

Formål med takseringen: Salg

Hovedbyggets BRA/BRA-i

79 m²/79 m²

Leilighet 1 etasje: Stue/kjøkken, Gang, Soverom, Bad/vaskerom, Bod, Teknisk rom

Andre bygg: Bod/carport

Bruksareal andre bygg: 5 m²

Detaljert oppstilling over areal finnes i rapporten.

Markedsverdi

Kr 1 600 000

Vurdering av hva verdien er i det åpne eiendomsmarkedet på vurderingstidspunkt. I tilfelle det er andel fellesgjeld/fellesformue, boret, bruksrett eller festet tomt, er det gjort fradrag/tillegg for dette.

Les mer om markedsverdi på siste side i rapporten.

Teknisk verdi bygninger, med tomteverdi

Kr 2 000 000

Kostnaden ved å oppføre et tilsvarende bygg i henhold til dagens lovverk, med fradrag for utidsmessighet, elde, vedlikeholds mangler, gjenstående arbeider, tilstandssvekkelser og forskriftsmangler.

Les mer om teknisk verdi på siste side i rapporten.

Markedsverdi

1 600 000

Konklusjon markedsverdi

1 600 000

Markedsvurdering

Eiendommen ligger i et område med et velfungerende marked, og omsetningstiden ligger noe over landsgjennomsnittet. Det er sammenlignet omsetninger for tilsvarende eiendommer i området, som vist nedenfor, hensyntatt leilighetens innvendige standard. Markedsverdien er satt ut fra disse vurderingene.

Sammenlignbare salg

EIENDOM	SALGSDATO	PRISANT	PRIS	FELLESgj.	TOTALPRIS	M ² PRIS
1 Saunesvegen 19 B ,6065 ULSTEINVIK 53 m ² 1992 1 sov	23-02-2023	1 890 000	1 800 000		1 800 000	33 962
2 Saunesvegen 21 B ,6065 ULSTEINVIK 58 m ² 1992 1 sov	28-02-2023	2 050 000	1 950 000		1 950 000	33 621
3 Saunesvegen 37A ,6065 ULSTEINVIK 68 m ² 2005 2 sov	11-11-2024	2 290 000	2 250 000		2 250 000	33 088
4 Saunesvegen 17A ,6065 ULSTEINVIK 75 m ² 1992 2 sov	14-03-2023	2 100 000	2 300 000		2 300 000	30 667
5 Gamlevegen 4 ,6065 ULSTEINVIK 63 m ² 1991 1 sov	24-03-2025	1 900 000	1 850 000		1 850 000	29 365
6 Gamlevegen 1 ,6065 ULSTEINVIK 76 m ² 1991 2 sov	18-01-2023	1 790 000	1 700 000		1 700 000	22 368

Om sammenlignbare salg

Utvalget er i utgangspunktet basert på likhetskriterier i forhold til den takserte boligen, men merk at det likevel kan være betydelige forskjeller i eksempel byggeår, arealer, soverom, beliggenhet, solforhold, utsyn mm. I tillegg vil det også kunne være store forskjeller i teknisk standard på de sammenlignbare boligene. Utvalget vil også kunne inneholde omsetningspriser som går vesentlig tilbake i tid. De ovennevnte forskjeller vil derfor være vurdert av takstmann og korrigert for i fastsettelsen basert på en skjønsmessig vurdering av markedsverdi.

Beregninger

Teknisk verdi bygninger

Leilighet 1 etasje

Normale byggekostnader (utregnet som for nybygg)	Kr.	2 500 000
Frdrag (utidsmessighet, elde, vedlikeholdsmangler, gjenstående arbeider, svekkelser og forskriftsmangler)	Kr.	- 1 000 000
Sum teknisk verdi - Leilighet 1 etasje	Kr.	1 500 000

Bod/carport

Normale byggekostnader (utregnet som for nybygg)	Kr.	130 000
Frdrag (utidsmessighet, elde, vedlikeholdsmangler, gjenstående arbeider, svekkelser og forskriftsmangler)	Kr.	- 40 000
Sum teknisk verdi - Bod/carport	Kr.	90 000

Sum teknisk verdi bygninger

Kr. 1 590 000

Tomteverdi

Tomteverdi er en beregnet verdi for tomten slik den fremstår på befaringstidspunktet. Tomteverdien består av normal tomtekostnad i det aktuelle området og en vurdert verdi for beliggenhet. Normal tomtekostnad fremkommer ved å beregne teknisk verdi for råtomt, infrastruktur på tomten samt opparbeiding / beplantning, arrondering av terrenget og markedstilpasning for beliggenhet.

Normal tomteverdi	Kr.	400 000
Beregnet tomteverdi	Kr.	400 000

Tomteverdi og teknisk verdi bygninger

Tomteverdi og teknisk verdi bygninger for det aktuelle takstobjektet (Avrundet)	Kr.	2 000 000
--	------------	------------------

Arealer, byggetegninger og brannceller

Standard gjeldende fra 01.01.2024

Arealmålinger og arealoppsett er basert på Norsk standard 3940:2023 Areal- og volum-beregninger av bygninger. Arealet gjelder for tidspunktet da boligen ble målt

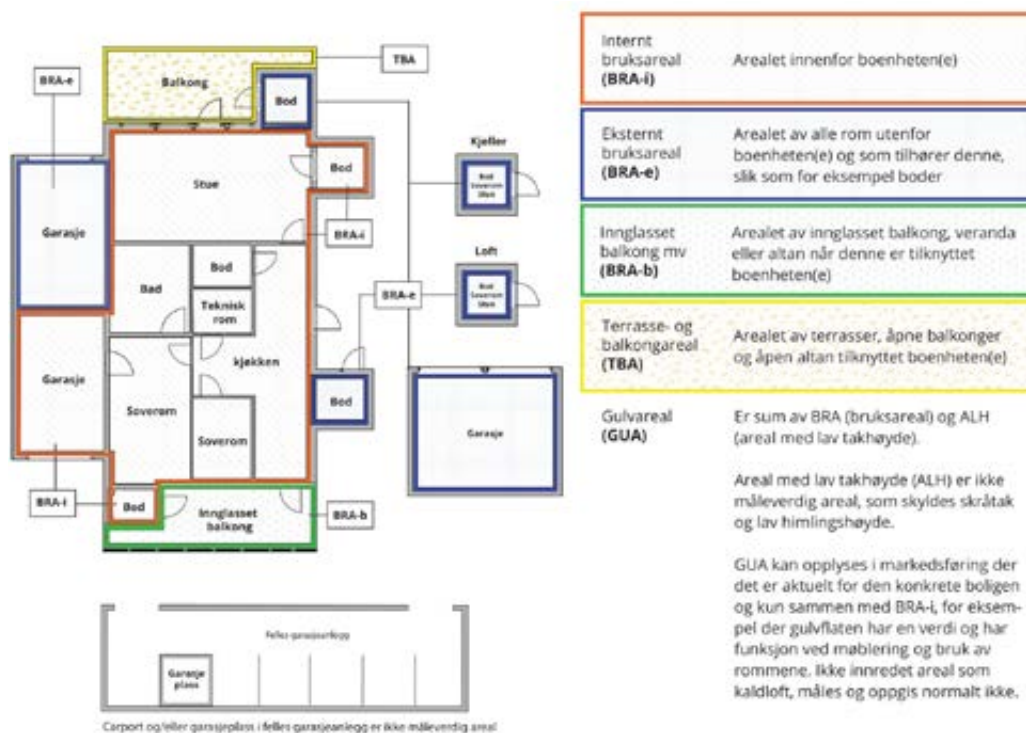
Hva er måleverdig areal?

Aralet i rommet må ha minst 1,90 m fri høyde over gulvet og minst bredde på 0,60 m. Et loft med skråtak vil for eksempel bare få registrert målbart areal der høyden er minst 1,90 m og bredden minst 0,60 m. Rommet må ha dør eller luke, og gangbart gulv.

Hva er bruksareal?

BRA = BRA-i + BRA-e + BRA-b

Bruksarealet for bygningen er bruttoarealet minus arealet som opptas av yttervegger.



Arealet kan ikke alltid fastsettes nøyaktig

Areal kan være komplisert eller umulig å måle opp nøyaktig fordi det er vanskelig å fastslå tykkelsen på innervegger, skjevheter i og utforming av bygningskonstruksjoner som karnapp, buer og vinkler som ikke er rette, åpne rom over flere etasjer og så videre.

Eiendommens markedsverdi kan ikke baseres på en matematisk beregning basert på antall kvadratmeter opplyst i rapporten. Opplysninger om areal kan altså ikke alene benyttes for å beregne eiendommens verdi.

Den bygningsakkyndige kan avdekke eventuelle bruksendringer og avvik i branncelleinndeling

Den bygningsakkyndige ser på byggetegninger hvis de er tilgjengelige og dette er en del av oppdraget, og vurderer bruken av boligen opp mot tegningene. Hvis den bygningsakkyndige avdekker at en bolig ikke ser ut til å være delt opp i brannceller etter kravene i byggteknisk forskrift på befaringstidspunktet, skal det opplyses om dette.

Reglene om bruksendring og brannceller kan være kompliserte. Søk videre faglige råd om rapporten ikke gir deg svar. Den bygningsakkyndige kan ikke vurdere og svare på alle spørsmål, og kan heller ikke vite om kommunen kan gi unntak for kravene som gjelder. [Vil du vite mer?](#)

Om brannceller

En branncelle er hele eller avgrensede deler av en bygning hvor en brann fritt kan utvikle seg uten at den kan spre seg til andre bygninger eller andre deler av bygningen i løpet av en fastsatt tid.

Om bruksendring

Bruksendring er å endre bruken av et rom fra en tillatt bruk til en annen. Dette kan kreve søknad og tillatelse, for eksempel hvis du endrer et rom fra bod til soverom eller arbeidsrom, eller hvis du endrer en bolig til to separate boliger.

Rom for varig opphold har krav til takhøyde, romstørrelse, rømningsvei og lysforhold som må være oppfylt. Du kan søke kommunen om unntak for kravene, men kan ikke regne med å få unntak for krav som går på helse og sikkerhet, for eksempel krav til rømningsvei.

Bruksendring som krever godkjenning, og som ikke er søkt bruksendret, er ulovlig. Kommunen kan etter plan- og bygningsloven kapittel 32 forfølge overtredelser. Kommunen kan pålegge deg å avslutte den ulovlige bruken, eventuelt å rette eller tilbakeføre rommet til godkjent bruk.

Arealer

Leilighet 1 etasje

Etasje	Bruksareal BRA m ²			SUM	Terrasse- og balkongareal (TBA)
	Internt bruksareal (BRA-i)	Eksternt bruksareal (BRA-e)	Innglasset balkong (BRA-b)		
Kjeller	79			79	6
SUM	79				6
SUM BRA	79				

Romfordeling

Etasje	Internt bruksareal (BRA-i)	Eksternt bruksareal (BRA-e)	Innglasset balkong (BRA-b)
Kjeller	Stue/kjøkken, Gang, Soverom, Bad/vaskerom, Bod, Teknisk rom		

Kommentar

Terrasse ca. 6 m².

Lovlighet

Byggetegninger

Det foreligger ikke tegninger

Brannceller

Er det påvist synlige tegn på avvik i branncelleinndeling ut ifra dagens byggeteknisk forskrift?

Ja Nei

Nyere håndverkstjenester

Er det ifølge eier utført håndverkstjenester på boligen siste 5 år?

Ja Nei

Krav for rom til varig opphold

Er det påvist avvik i forhold til rømningsvei, dagslysflate eller takhøyde?

Ja Nei

Kommentar: Vinduer på enkelte rom holder ikke dagens krav til dagslysflate for oppholdsrom.

Bod/carport

Etasje	Bruksareal BRA m ²			SUM	Terrasse- og balkongareal (TBA)
	Internt bruksareal (BRA-i)	Eksternt bruksareal (BRA-e)	Innglasset balkong (BRA-b)		
Hovedetasje		5		5	
SUM		5			
SUM BRA	5				

Romfordeling

Etasje	Internt bruksareal (BRA-i)	Eksternt bruksareal (BRA-e)	Innglasset balkong (BRA-b)
Hovedetasje		Bod	

Kommentar

Parkeringsplass i carport med et parkeringsareal på ca.12 m².

Lovlighet

Byggetegninger

Det foreligger ikke tegninger

Brannceller

Er det påvist synlige tegn på avvik i branncelleinndeling ut ifra dagens byggeteknisk forskrift?

Ja Nei

Nyere håndverkstjenester

Er det ifølge eier utført håndverkstjenester på boligen siste 5 år?

Ja Nei

Krav for rom til varig opphold

Er det påvist avvik i forhold til rømningsvei, dagslysflate eller takhøyde?

Ja Nei

Kommentar:

Total fordeling mellom P-ROM og S-ROM

Tabellen under viser fordelingen av P-ROM og S-ROM etter veiledningen til NS 3940: 2012. Dette er til informasjon og til sammenligning. Tallene er omtrentlige, kan avvike fra faktiske målinger og er ikke juridisk bindende

	P-ROM(m2)	S-ROM(m2)
Leilighet 1 etasje	68	11
Bod/carport	0	5

Befarings - og eiendomsopplysninger

Befaring

Dato	Til stede	Rolle
25.6.2025	Øyvind Tjervåg	Takstingeniør
	Gina Skarbø	Kunde

Matrikkeldata

Kommune	gnr.	bnr.	fnr.	snr.	Areal	Kilde	Eieforhold
1516 ULSTEIN	25	292		2	2158 m ²	Kommunekart	Eiet

Adresse

Saunesvegen 31B 6065 Ulsteinvik

Hjemmelshaver

Skarbø Gina

Eierandel

84 / 965

Eiendomsopplysninger

Beliggenhet

Eiendommen er beliggende på Saunes. Fra eiendommen er det kort avstand til Ulsteinvik sentrum, barnehage og barne/ungdomsskole. I noe lenger avstand fra eiendommen ligger idrettsanlegg og videregående skole.

Adkomstvei

Kommunal adkomstvei.

Tilknytning vann

Tilknyttet kommunalt vannverk.

Tilknytning avløp

Tilknyttet kommunalt avløpsnett.

Regulering

Reguleringsplan Ny samleveg Halsekerdalen med planidentifikasjon: 19950003. Reguleringsformål frittliggende småhusbebyggelse. Ref. Kommunekart.

Om tomten

Flat nordvendt felles tomt for sameiet. Tomtearealet er opparbeidet med tre-terrasser, hekk, forstøttningsmurer og platter av betong, beplantning og plenarealer. Tomten har utsikt og normalt gode solforhold. Tomtens innkjørsel og parkeringsarealer med toppdekke av asfalt.

Tinglyste/andre forhold

Se grunnbokutskrift.

Kommuneplan

Gjeldene kommuneplan arealdel for Ulstein kommune for 2019 - 2031 med planidentifikasjon: 2017. Reguleringsplan skal fortsatt gjelde. Ref. Kommunekart.

Siste hjemmelovergang

Kjøpesum	År
38 507	1997

Kilder og vedlegg

Dokumenter					
Beskrivelse	Dato	Kommentar	Status	Sider	Vedlagt
Reguleringsplan			Gjennomgått		Nei
Kommuneplan			Gjennomgått		Nei
Feiing, tilsyn, avvik og anmerkninger			Gjennomgått		Nei
Eiendomskart med grenser			Gjennomgått		Nei
Føresegner kommuneplan			Gjennomgått		Nei
Grunnbokrapport			Gjennomgått		Nei
Grunnkart			Gjennomgått		Nei
Kommuneplankart			Gjennomgått		Nei
Matrikkelrapport			Gjennomgått		Nei
Midlertidig brukstillatelse			Gjennomgått		Nei
Planrapport			Gjennomgått		Nei
Reguleringsplankart			Gjennomgått		Nei
Tegninger			Ikke gjennomgått		Nei
Ambita grunnbokrapport			Gjennomgått		Nei
Tilknytting veg, vann og avløp			Gjennomgått		Nei
Sunnmørskart			Gjennomgått		Nei
Kommunekart			Gjennomgått		Nei
Eiendomsverdi			Gjennomgått		Nei
Egenerklæring		Ikke mottatt.	Ikke gjennomgått		Nei
Mørenett tilsynsrapport			Ikke gjennomgått		Nei

Revisjoner

Versjon	Ny versjon	Kommentar
1	03.07.2025	Rapport ferdigstilt og oversendt eier pr e-post.

For gyldighet på rapporten se forside

Tilstandsrapportens avgrensninger

STRUKTUR•REFERANSENIVÅ•TILSTANDSGRADER

- Rapporten er basert på innholdskrav i Forskrift til avhendingslova (tryggere bolighandel). Formålet er å gi en tilstandsanalyse til bruk for den som bestiller og/eller i et salg til forbruker, og ikke for andre tredjeparter. Rapportens struktur, metode og begrepsbruk følger i hovedsak Norsk Standard NS 3600:2018 (Teknisk tilstandsanalyse ved omsetning av bolig), samt Takstbransjens retningslinjer for arealmåling når det gjelder fordeling mellom P-areal og S-areal.
- Tilbakeholdt eller uriktig informasjon som har betydning for vurderingen, er ikke bygningssakkyndiges ansvar. Rapporten beskriver avvik, altså en tilstand som er dårligere enn referansenivået. Rapporten fremhever normalt ikke positive sider ved boligen ut over det som fremgår av tilstandsgradene.
- Tilstanden angis i rapporten og gir uttrykk for en gitt forventet tilstand blant annet vurdert ut fra alder og normal bruk slik:

i) **Tilstandsgrad 0, TG0:** Ingen avvik eller skader. I tillegg må bygningsdelen være tilnærmet ny, mindre enn 5 år, og det foreligger dokumentasjon på faglig god utførelse.

ii) **Tilstandsgrad 1, TG1:** Mindre avvik. Normal slitasje. Straktiltak ikke nødvendig. TG1 kan gis når bygningsdelen er tilnærmet ny og det ikke foreligger dokumentasjon på faglig god utførelse.

iii) **Tilstandsgrad 2, TG2:** Vesentlige avvik, og mindre avvik som etter NS 3600 gir TG 2, men som ikke nødvendigvis krever umiddelbare tiltak. I denne rapporten kan TG2 i Rapportsammendrag være inndelt i TG2 som krever tiltak og de som ikke krever umiddelbare tiltak. Konstruksjonen har normalt enten feil utførelse, en skade eller symptomer på skade, sterk slitasje eller nedsatt funksjon. Vedlikehold eller tiltak trengs i nær fremtid, det er grunn til å varsle fare for skader på grunn av alder eller overvåke spesielt på grunn av fare for større skade eller følgeskade. For skjulte konstruksjoner vil alder i seg selv være et symptom som kan gi TG2. For synlige konstruksjoner kan alder sammen med andre symptomer og momenter gi TG2. Avvik under TG2 kan gis sjablongmessig anslag.

iv) **Tilstandsgrad 3, TG3:** Store eller alvorlige avvik. Kraftige symptomer på forhold som man må regne med trenger utbedring straks eller innen kort tid. Påvist funksjonssvikt eller sammenbrudd. Avvik under TG3 skal gis sjablongmessig anslag.

v) **Tilstandsgrad TGiu:** Ikke undersøkt/ikke tilgjengelig for undersøkelse.

- Ved TG0 og TG1 gis det normalt ingen begrunnelse for valg av tilstandsgrad, fordi bygningen eller bygningsdelen da bare har normal slitasje. For anbefalte tiltak ved TG2 og TG3 må bruker av rapporten vurdere om tiltakene er nødvendige og lønnsomme. Hva det vil koste å utbedre rom eller bygningsdeler er et sjablongmessig anslag basert på registrert avvik og angitte tiltak i rapporten. Anslaget er gitt på generelt grunnlag og basert på erfaringstall i seks intervaller, og kan ikke forveksles med en konkret vurdering og tilbud fra en entreprenør eller håndverker. Det må eventuelt innhentes tilbud for en nærmere undersøkelse, og konkret og nøyaktig vurdering av utbedringskostnad. Kostnader til ikke oppdagede avvik/utbedringer/feil kan forekomme. Utbedringskostnad avhenger av personlige preferanser og markedspris på materialer og tjenesteyter.

PRESISERINGER

- Avvik vurderes ut fra tekniske forskrifter på søknadstidspunktet for bygget. Noen bygningsdeler vurderes etter gjeldende teknisk forskrift på befaringsstidspunktet. Dette gjelder blant annet:

i) sluk, tettesjikt og fall på bad og vaskerom (våtrom)

ii) Forhold rundt brann, rømming, sikkerhet, for eksempel rekkverkshøyder/åpninger, ulovlige bruksendringer, brannceller mv.

- For skjulte konstruksjoner slik som vann og avløp uten dokumentasjon, er kvalitet og alder vurdert.

- Fastmonterte installasjoner, for eksempel innfelt belysning (downlights), demonteres ikke for å sjekke dampsperrer bak. Dette er hensyn til bygningssakkyndiges kompetanse og risikoen for skade.

- Kontroll av fukt i konstruksjonen ved hulltaking i bad og vaskerom (våtrom), rom under terreng (kjelleretasje, underetasje og sokkeletasje) eller andre bygningsdeler skjer etter eiers aksept. Hulltaking av våtrom og rom under terreng kan unntaksvis unnlates, se Forskrift til Avhendingsloven.

- Kontroll av romfunksjoner for P-ROM utføres kun når det ikke foreligger godkjente og byggemeldte tegninger, eller når tegninger ikke stemmer med dagens bruk.

- Bygningssakkyndig gir en forenklet vurdering av branntekniske forhold og elektriske installasjoner i boligen dersom det er mer enn fem år siden sist boligen hadde el-tilsyn. Bygningssakkyndig kan anbefale å konsultere offentlige myndigheter eller kvalifisert elektro-faglig fagperson ved behov for grundigere undersøkelser.

TILLEGGSUUNDERSØKELSER

Etter avtale kan tilstandsanalysen utvides til også å omfatte tilleggsundersøkelser utover minimumskravet i forskriften.

BEFARINGEN

Rapporten gir en vurdering av byggverk og bygningsdeler som bygningssakkyndig har observert, og som fremkommer av Forskrift til avhendingsloven. Rapporten er likevel ingen garanti for at det ikke kan finnes skjulte feil, skader og mangler. NS 3600:2018 (Teknisk tilstandsanalyse ved omsetning av bolig) har undersøkelsesnivå fra 1 til 3, der undersøkelsesnivå 1 er det laveste og baseres på visuell observasjon. Rapporten baseres på undersøkelsesnivå 1 med få unntak (våtrom og rom under terreng). I praksis betyr dette at gjennomføringen av befaringen begrenses som følger:

- Det utføres kun visuelle observasjoner på tilgjengelige flater uten fysiske inngrep (f.eks. riving).

- Flater som er skjult av snø eller på annen måte ikke er tilgjengelig eller skjult, blir ikke kontrollert. Det foretas ikke funksjonsprøving av bygningsdeler, som isolasjon, piper, ventilasjon, el. anlegg, osv.

- Det gis ingen vurdering av boligens tilbehør, hvite- og brunevarer og annet inventar. Dette gjelder også integrert tilbehør.

- Inspisering av yttertak er basert på det som er synlig, normalt på insiden fra loftet og utvendig fra stige/bakkenivå. Befaring av tak må være sikkerhetsmessig forsvarlig for å kunne gjennomføres.

- Stikkprøvetakninger er utvalgt tilfeldig og kan innebære kontroll under overflaten med spiss redskap eller lignende.

Tilstandsrapportens avgrensninger

UTTRYKK OG DEFINISJONER

- **Tilstand:** Byggverkets eller bygningsdelens tekniske, funksjonelle eller estetiske status på et gitt tidspunkt.
- **Symptom:** Observerbart forhold som gir indikasjon på hvilken tilstand et byggverk eller en bygningsdel befinner seg i. Benyttes ved beskrivelse av avvik.
- **Skadegjørere:** Zoologiske eller biologiske skadegjørere, i hovedsak råte, sopp og skadedyr.
- **Fuksøk:** Overflatesøk med egnet søkeutstyr (fuktindikator) eller visuelle observasjoner.
- **Fuktmåling:** Måling av fuktinnhold i materiale eller i bakenforliggende konstruksjon ved bruk av egnet måleutstyr (blant annet hammerelektrode og pigger).
- **Utvidet fuksøk (hulltaking):** Boring av hull for inspeksjon og fuktmåling i risikoutsatte konstruksjoner, primært i tilstøtende vegger til bad, utforede kjellervegger og eventuelt i oppforede kjellergulv.
- **Normal slitasjegrad:** Forventet nedsliting av materiale i overflaten som er basert på enkle visuelle observasjoner. Kan vurderes sammen med bygningsdelens alder.
- **Forventet gjenværende brukstid:** Anslått tid et byggverk eller en del av et byggverk fortsatt vil være tjenlig for sitt formål (NS3600, Termer og definisjoner punkt 3.9)

AREALBEREGNING FOR BOENHETER

- Areal fastsettes etter Forskrift til avhendingsloven og Norsk Standard 3940 Areal- og volum-beregninger av bygninger fra 2023.
- Areal oppgis i hele kvadratmeter i rapporten, og gjelder for det tidspunkt oppmålingen fant sted.
- **Bruksareal (BRA)** er det måleverdige arealet som er innenfor omsluttete vegger målt i gulvhøyde (bruttoareal minus arealet som opptas av yttervegger). I tillegg til gulvhøyde gjelder regler om fri bredde for at arealet skal være måleverdig, med betydning for BRA av for eksempel loft med skråtak. BRA består av internt bruksareal (BRA-i), eksternt bruksareal (BRA-e) og innglasset balkong mv (BRA-b). Terrasse- og balkongareal (TBA) opplyses der tilstandsrapporten skal benyttes i boligomsetningen og der det er aktuelt. I tillegg kan gulvareal (GUA) og areal med lav takhøyde (ALH) opplyses sammen med BRA der det er aktuelt og en del av oppdraget. Rom skal ha atkomst og gangbart gulv for å kunne regnes som BRA/måleverdig areal.
- Arealet måles og oppgis dersom arealet oppfyller krav til måleverdighet, slik som at arealet må ha minst en bredde på 0,6m og minst en høyde på 1,9 m osv. Et rom kan være i strid med teknisk forskrift og mangle godkjenning hos kommunen for den aktuelle bruken, uten at dette får betydning for om arealet måles og oppgis i tilstandsrapporten. Når arealet måles tas det ikke hensyn til om arealet er lovlig oppført eller om bruken er lovlig, bruksendringer, lysforhold eller andre sikkerhetsmangler.
- Eiendommens markedsverdi kan ikke baseres på en rent matematisk

beregning i forhold til antall kvadratmeter opplyst i rapporten. Opplysninger om areal kan altså ikke alene benyttes for beregning av eiendommens verdi.

- Rom som ligger utenfor boenheten, men som eier har påvist og/eller opplyst at tilhører boenheten, er oppmålt og inkludert i BRA-e. Det er ikke fremvist dokumentasjon på at rommet tilhører boenheten, med mindre dette er angitt særskilt. Rom utenfor boenheten kan omdisponeres av borettslaget/sameiet og dette kan påvirke boligens BRA. Vær oppmerksom på at NS 3940:2023 og eierseksjonsloven har ulik definisjon av fellesareal. Ved arealmåling gjelder NS 3940:2023 som definerer fellesareal slik: "Delen av bygning som brukes av to eller flere bruksenheter eller til bygningens forvaltning, drift eller vedlikehold.
- I en overgangsperiode skal rapporter som benyttes i boligomsetningen eller dersom det er en del av oppdraget også opplyse om fordelingen mellom P-ROM og S-ROM med utgangspunkt i definisjonene som fremkommer av veiledningen til Norsk Standard 3940 Areal- og volum-beregninger av bygninger fra 2012. Fordelingen mellom P-ROM og S-ROM er basert på veiledningen og bygningssakkyndiges eget skjønn. P-ROM er måleverdige rom som benyttes til kort eller langt opphold. S-ROM er måleverdige rom som benyttes til lagring, og tekniske rom. Bruken av et rom på befaringstidspunktet har betydning for om rommet defineres som P-ROM eller S-ROM. Dette betyr at rommet både kan være i strid med teknisk forskrift og mangle godkjenning i kommunen for den aktuelle bruken, uten at dette vil få betydning for valg av arealkategori.
- Se øvrig informasjon om areal i rapporten, Norsk Standard 3940 (2012 og 2023) og veiledningen til disse.

PERSONVERN

iVerdi AS, bygningssakkyndig og takstforetaket behandler personopplysninger som bygningssakkyndig trenger for å kunne utarbeide rapporten. Personvernerklæring med informasjon om bruk av personopplysninger og dine rettigheter finner du her [Personvernerklæring - iVerdi](#)

DELING AV PERSONOPPLYSNINGER FOR TRYGGERE BOLIGHANDEL OG MULIG RESERVASJON

Norsk takst og deres samarbeidspartnere benytter personopplysninger fra rapporten for analyse- og statistikkformål, samt utvikling og drift av produkter og tjenester for takstbransjen og andre aktører i boligomsetningen. Les mer om dette og hvordan du kan reservere deg på <https://www.norsktakst.no/norsk/om-norsk-takst/personvernerklæring/reservasjon/>

Vendu lager en boliganalyse basert på opplysninger fra rapporten. Les mer om dette og hvordan du kan reservere deg her: <https://samtykke.vendu.no/XH4973>

KLAGEORDNING FOR FORBRUKERE

Er du som forbruker misfornøyd med bygningssakkyndiges arbeid eller opptreden ved taksering av bolig eller fritidshus, se www.takstklagenemnd.no for mer informasjon

EGENERKLÆRINGSSKJEMA

Til orientering vil dette skjema være en del av salgsoppgaven

Meglerfirma	
Notar Ulsteinvik	
Oppdragsnr.	
3-0143/25	
Selger 1 navn	
Ingunn Rise	
Gateadresse	
Saunesvegen 31B	
Poststed	Postnr
ULSTEINVIK	6065
Er det dødsbo?	
<input checked="" type="checkbox"/> Nei <input type="checkbox"/> Ja	
Avdødes navn	
Er det salg ved fullmakt?	
<input type="checkbox"/> Nei <input checked="" type="checkbox"/> Ja	
Hjemmelshavers navn	
Gina Skarbø	
Har du kjennskap til eiendommen?	
<input checked="" type="checkbox"/> Nei <input type="checkbox"/> Ja	

Document reference: 3-0143/25

Tilleggs kommentar

Selger har ikke bebodd eiendommen og har derfor ikke spesifikk kunnskap om den. Det kan derfor være skader og andre forhold ved eiendommen som ikke er spesifikt opplyst. Kjøper oppfordres derfor til å foreta en særlig grundig undersøkelse av eiendommen, gjerne med bistand av teknisk sakkyndig.

Jeg bekrefter at opplysningene er gitt etter beste skjønn. Jeg er kjent med at dersom jeg har gitt ufullstendige, uriktige eller misvisende opplysninger om eiendommen, vil forsikringsselskapet kunne søke hel eller delvis regress for sine utbetalinger eller redusere sitt ansvar helt eller delvis, jfr. vilkår for boligselgerforsikring punkt 7.1 og forsikringsavtaleloven kapittel 4.

Jeg er orientert om mitt mulige ansvar som selger etter avhendingsloven, eventuelt etter kjøpsloven (aksjeboliger), og om forsikringsgiver sitt boligselgerforsikringstilbud.

Jeg er klar over at avtale om forsikring er bindende. Jeg er også klar over at premietilbudet først kan påberopes når boligen er solgt (budaksept). Premietilbudet som er gitt av megler er bindende for forsikringsgiver i 6 – seks – måneder fra oppdragsinngåelse med megler.

Etter dette vil premien og forsikringsvilkårene kunne justeres. Når premietilbudet ikke lenger er bindende for forsikringsselskapet må egenerklæringskjemaet signeres på nytt og eventuelle endringer påføres. Det vil da være forsikringspremien og forsikringsvilkårene på ny signeringsdato som legges til grunn.

Det kan ikke tegnes boligselgerforsikring ved følgende salg:

- mellom ektefeller eller slektninger i rett oppstigende eller nedstigenede linje, søsken, eller
- mellom personer som bor eller har bodd på boligeiendommen og/eller
- når salget skjer som ledd i sikredes næringsvirksomhet/er en næringseiendom
- etter at boligeiendommen er lagt ut for salg.
- ved salg av helårs- og fritidsbolig er det krav til at det foreligger tilstandsrapport i henhold til Forskrift til avhendingslova (tryggere bolighandel).

Forsikringsselskapet kan ved skriftlig samtykke akseptere tegning av forsikring også i ovennevnte tilfeller.

Dersom forsikringsselskapet ikke har gitt skriftlig samtykke, kan erstatningen bortfalle.

Ved oppgjørsoppdrag trer forsikringen i kraft når kontrakten er signert av begge parter, begrenset til siste 12 måneder før overtakelse.

Forøvrig oppfordrer selger potensielle kjøpere til å undersøke eiendommen grundig, jf avhendingsloven § 3-10 og kjøpsloven § 20 (aksjeboliger).

Gyldig forsikring forutsetter at det for helårs- og fritidsbolig foreligger tilstandsrapport som er i henhold til Forskrift til avhendingslova (tryggere bolighandel).

- Jeg ønsker boligselgerforsikring, og bekrefter å ha mottatt og lest forsikringsvilkårene og informasjonsbrosjyre til selger i forbindelse med kjøp av boligselgerforsikring. Forsikringen trer i kraft på det tidspunkt det foreligger en budaksept mellom partene, begrenset til tolv måneder før overtakelse. Ved oppgjørsoppdrag trer forsikringen i kraft når kontrakten er signert av begge parter, begrenset til siste 12 måneder før overtakelse. Jeg bekrefter med dette at eiendommen ikke er en næringseiendom, at den ikke selges som ledd i næringsvirksomhet eller mellom ektefeller eller slektninger i rett oppstigende eller nedstigende linje, søsken, eller mellom personer som bor eller har bodd på boligeiendommen. Gyldig forsikring forutsetter at det for helårs- og fritidsbolig foreligger tilstandsrapport som er i henhold til Forskrift til avhendingslova (tryggere bolighandel). Forsikringen er ugyldig dersom den tegnes i strid med forsikringsvilkårene. Jeg er innforstått med at eiendomsmeglere ikke har fullmakt til å gjøre unntak fra ovennevnte begrensninger. Jeg er oppmerksom på at 8% av total forsikringspremie er honorar til Söderberg & Partners.
- Jeg ønsker ikke boligselgerforsikring, men megler har tilbudt meg å kjøpe slik forsikring.
- Jeg kan ikke kjøpe boligselgerforsikring ihht vilkår.


NAME OF SIGNER	IDENTIFIER	TIME	ELECTRONIC ID
Ingunn Rise	4e8dadf755fa6e1c05d4fe ef25d47c2fec2d9bdd	27.04.2026 12:48:35 UTC	Signer authenticated by One time code

- This is a PDF document digitally signed by IN Groupe's E-Signing service.
- The document's integrity is protected by signing and sealing the contents with a certificate issued to IN Groupe by a third party. Validating the signature confirms that the contents have not been modified since the time of signing.
- For more information about document formats, see <https://doc.ingroupe.com/developer>



SAUNESØSEN
10 LEILIGHETER
FASADE NORD
SEKS 1-4
19.4.96





SAUNESØSEN 10 LEILIGHETER
FASADE ØST
TEGNING NR.
DATO 19.4.96
SEKS 1-3



SAUNESVEIEN



BRA : 89.8 M²
INK. BOD

SAUNESØSEN
PLAN · OVERETG.
10 LEILIGHETER
DATO : 19.4.96



Ulstein kommune

Grunnkart

Eigedom: 25/292/0/2
Adresse: Saunesvegen 31B
Dato: 25.06.2025
Målestokk: 1:1000



UTM-33

Eigdomsgr. nøyaktig <= 10 cm	Eigdomsgr. mindre nøyaktig >200<=500 cm	Eigdomsgr. omtvista	Hjelpelinje vasskant
Eigdomsgr. middels nøyaktig >10<=30 cm	Eigdomsgr. lite nøyaktig >=500 cm	Hjelpelinje vegkant	Hjelpelinje fiktiv
Eigdomsgr. mindre nøyaktig >30<=200 cm	Eigdomsgr. utan nøyaktighet	Hjelpelinje punktteste	



©Norkart 2025

Det vert teke atterhald om at det kan førekome feil, manglar eller avvik i kartet. Spesielt gjeld dette usikre eigedomsgrensar. Dette kartet kan ikkje nyttast som situasjonsplan i byggesaker.



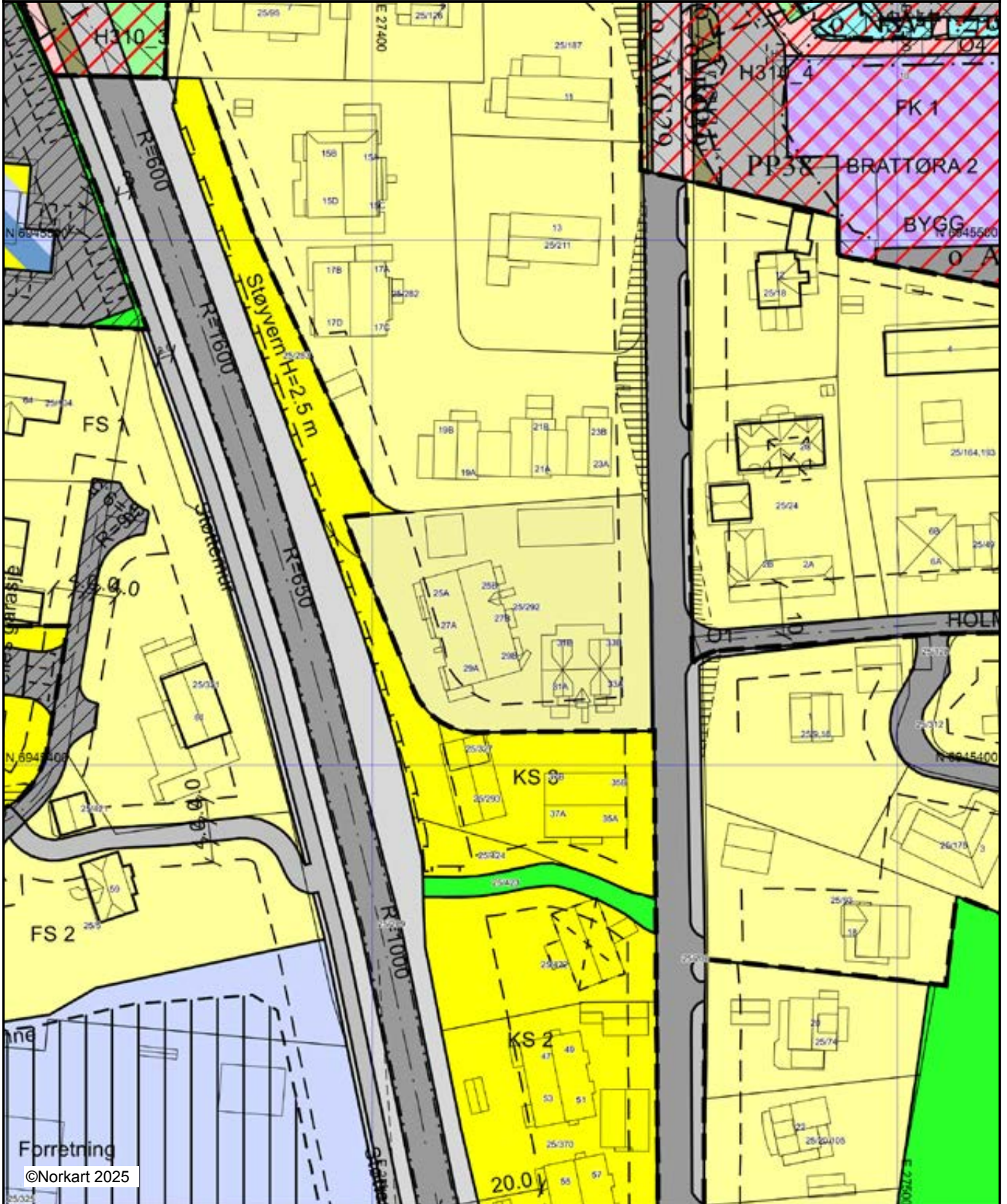
Ulstein kommune

Reguleringsplankart

Eigedom: 25/292/0/2
Adresse: Saunesvegen 31B
Dato: 25.06.2025
Målestokk: 1:1000





















































































UTM-33



©Norkart 2025

- 1) Det vert teke atterhald om at det kan førekomme feil eller manglar i kartet.
- 2) Ved utskrift av PDF-fil kan målestokk bli unøyaktig.
- 3) Kommuneplanen er laga for små målestokkar og kan vere unøyaktig dersom ein zoomer mykje inn.

Tegnforklaring

Reguleringsplan-Byggeområde (PBL1985 § 25,1.ledd)			
	Frittliggjande småhusbuseiend		Regulert tomtegrense
	Konsentrert småhusbuseiend		Byggjegrænse
	Område for forretningar		Planlagt buseiend
Reguleringsplan-Offentlege trafikkområde (PBL1985)			Bygningar som inngår i planen
	Kjøreveg		Bygningar som skal fjernast
	Anna veggrunn		Bygningar som skal fjernast
	Gang-/sykkelveg		Regulert senterlinje
	Gangveg		Regulert senterlinje
Reguleringsplan-Friområde (PBL1985 § 25,1.ledd nr.)			Frisiktslinje
	Friområde		Frisiktslinje
	Park		Regulert kant kjørebane
	Anna friområde		Regulert kant kjørebane
	Friområde i sjø og vassdrag		Regulert parkeringsfelt
Reguleringsplan - Spesialområde (PBL1985 § 25,1.le)			Regulert parkeringsfelt
	Friluftsområde (på land)		Regulert fotgjengarfelt
	Område for anlegg og drift av kommunalteknisk verksem		Regulert fotgjengarfelt
	Frisiktsone ved veg		Regulert støyskjerm
	Bevaring av bygningar og anlegg		Bru
	Bevaring av landskap og vegetasjon		Målelinje/ avstandslinje
Reguleringsplan-Fellesområde (PBL1985 § 25,1.ledd)			Påskrift feltnavn
	Felles avkjørsel		Påskrift areal
	Felles parkeringsplass		Påskrift utnytting
	Fellesareal for garasjar		Påskrift utnytting
	Felles grøntanlegg		Påskrift breidde
Reguleringsplan - Kombinerte formål (PBL1985 § 25,			Påskrift plantilbehør
	Bustad/Forretning/Kontor		Regulerings- og utbyggingsplan - påskrift
	Forretning/Kontor		Regulerings- og utbyggingsplan - påskrift
Reguleringsplan PBL 1985 - linjer og punkt			
	Grense for restriksjonsområde		
	Grense for bevaringsområde		
Reguleringsplan-Bygningar og anlegg (PBL2008 §12-			
	Bustader - frittliggjande småhus		
	Bustader - frittliggjande småhus		
	Bustad/forretning		
	Forretning/kontor		
	Forretning/kontor/tenesteyting		
Reguleringsplan-Samferdselsanlegg og teknisk infra			
	Veg		
	Veg		
	Køyreveg		
	Fortau		
	Fortau		
	Gang-/sykkelveg		
	Annan veggrunn - tekniske anlegg		
	Annan veggrunn - grøntareal		
	Parkeringsplassar		
Reguleringsplan-Grøntstruktur (PBL2008 §12-5 NR.3)			
	Turveg		
	Park		
Reguleringsplan- Bruk og vern av sjø og vassdrag (,			
	Naturområde i sjø og vassdrag		
Reguleringsplan-Omsynsoner (PBL2008 §12-6)			
	Faresone - Ras- og skredfare		
	Faresone - Flomfare		
	Støysone - Raud sone etter rundskriv T-1442		
	Støysone - Gul sone etter rundskriv T-1442		
	Angittomsynsone - Bevaring naturmiljø		
Reguleringsplan-Juridiske linjer og punkt PBL2008			
	Støysonegrense		
	Angittomsynsgrense		
Reguleringsplan - Felles for PBL 1985 og 2008			
	Regulerings- og utbyggingsplanområde		
	Regulerings- og utbyggingsplanområde		
	Planen si avgrensing		
	Planen si avgrensing		
	Faresonegrense		
	Formålsgrænse		
	Formålsgrænse		



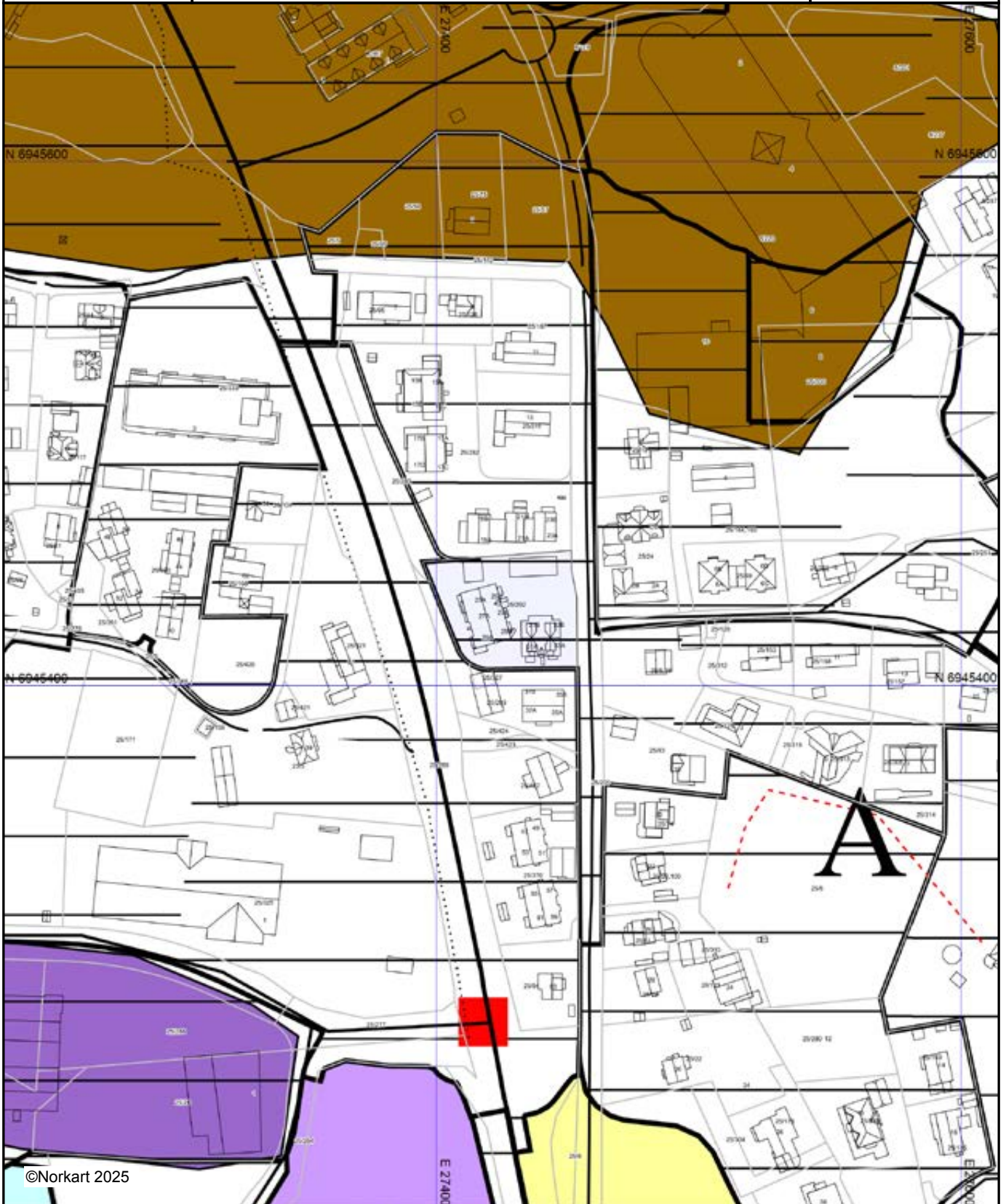
Ulstein kommune

Kommuneplankart

Eigedom: 25/292/0/2
Adresse: Saunesvegen 31B
Dato: 25.06.2025
Målestokk: 1:2000



UTM-33








©Norkart 2025


- 1) Det vert teke atterhald om at det kan førekomme feil eller manglar i kartet.
- 2) Ved utskrift av PDF-fil kan målestokk bli unøyaktig.
- 3) Kommuneplanen er laga for små målestokkar og kan vere unøyaktig dersom ein zoomer mykje inn.

Tegnforklaring

Bygninger og anlegg (PBL2008 §11-7 NR.1)

-  Bustadar - noverande
-  Sentrumsformål - framtidig
-  Offentleg eller privat tenesteyting - framtidig
-  Næringsbygningar - noverande
-  Næringsbygningar - framtidig

Bruk og vern av sjø og vassdrag (PBL2008 §11-7 NR)

-  Bruk og vern av sjø og vassdrag med tilhøyrande strands










Omsvnsoner (PBL2008 §11-8)

-  Detaljeringsone-Reguleringsplan skal framleis gjelde

Linje- og punktsymbol (PBL2008)

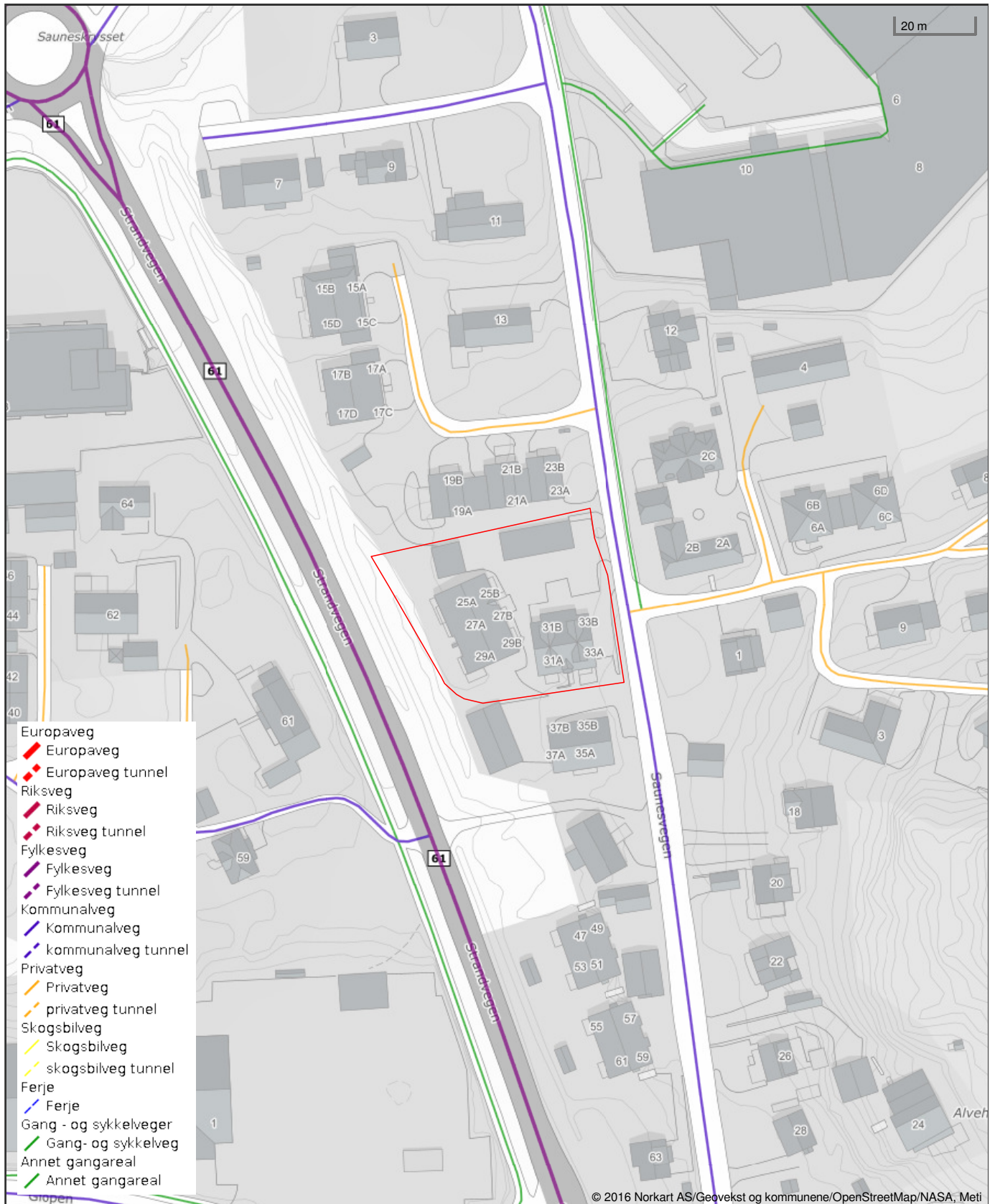
-  Detaljeringsgrense

Felles for kommuneplan PBL 1985 og 2008

-  Planområde
-  Grense for arealformål
-  Hovudveg - noverande
-  Samleveg - noverande
-  Tilkomstveg - noverande
-  Gang-/sykkelveg - noverande
-  Turveg/turdrag - framtidig
-  Vegkryss - framtidig
-  Kommune(del)plan - påskrift



Vegstatuskart for eiendom 1516 - 25/292//



Det tas forbehold om riktigheten eller fullstendigheten av opplysningene i dette dokumentet. Det kan ikke rettes krav som følge av at disse opplysningene benyttes som grunnlag for beslutninger.

Nabolagsprofil

Saunesvegen 31B - Nabolaget Saunes - vurdert av 19 lokalkjente

Nabolaget spesielt anbefalt for

- Enslige
- Familier med barn
- Husdyreiere

Offentlig transport

🚶 Stålhaugen	3 min	🚶
Linje 301, 305, 306, 310, 330, 338	0.3 km	
✈ Ørsta-Volda Lufthavn Hovden	29 min	✈
✈ Ålesund Lufthavn, Vigra	2 t 6 min	✈

Skoler

Ulsteinvik barneskule (1-7 kl.)	12 min	🚶
452 elever, 22 klasser	1 km	
Ulstein ungdomsskule (8-10 kl.)	16 min	🚶
355 elever, 26 klasser	1.1 km	
Ulstein vidaregåande skule	24 min	🚶
550 elever	1.9 km	

Ladepunkt for el-bil

🚗 Rema 1000 Ulsteinvik	4 min	🚶
🚗 Recharge Arena Ulstein	11 min	🚶

«Fint å bo nær sentrum»

Sitat fra en lokalkjent

Opplevd trygghet

Veldig trygt 80/100

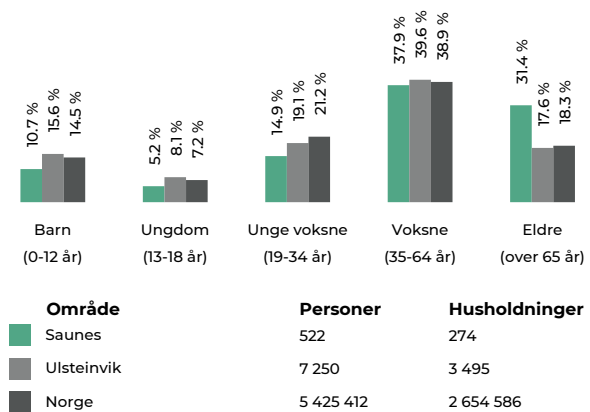
Kvalitet på skolene

Veldig bra 79/100

Naboskapet

Godt vennskap 67/100

Aldersfordeling



Barnehager

Preg barnehager Ulsteinvik (0-5 år)	19 min	🚶
39 barn	1.4 km	
Almejordet barnehage (0-5 år)	17 min	🚶
61 barn	1.5 km	
Støylane barnehage (0-5 år)	21 min	🚶
128 barn	1.6 km	

Dagligvare

Bunnpris Ulsteinvik	3 min	🚶
Post i butikk	0.3 km	
Kiwi Ulsteinvik	4 min	🚶



Primære transportmidler

1. Egen bil

2. Gående

Kvalitet på barnehagene

Veldig bra 81/100

Gateparkering

Lett 81/100

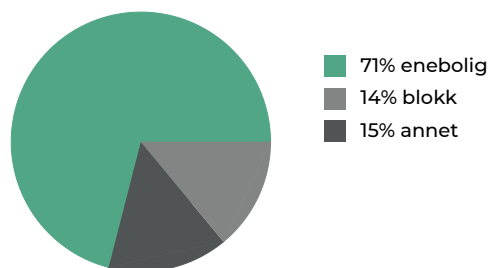
Støynivået

Lite støynivå 78/100

Sport

🏀 Ulstein barneskole ballbinge	11 min 🚶
Ballspill	0.8 km
🏀 Ulsteinvik skole	11 min 🚶
Aktivitetshall, fotball	0.8 km
🚴 Aktiv Trening Ulstein Sentrum	4 min 🚶
🚴 Aktiv Trening Ulstein Varleite	6 min 🚶

Boligmasse



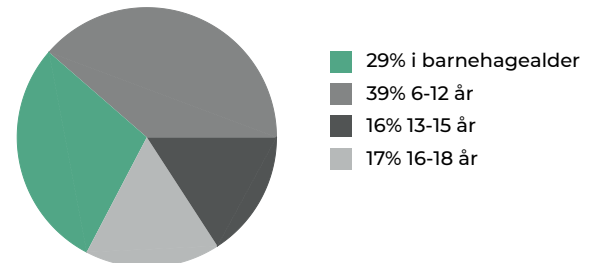
«Gåavstand til butikker og busstasjon»

Sitat fra en lokalkjent

Varer/Tjenester

📍 AMFI Ulsteinvik	1 min 🚶
📍 Apotek 1 Mørejarlen	5 min 🚶

Aldersfordeling barn (0-18 år)



Familiesammensetning

Par m. barn



Par u. barn



Enslig m. barn



Enslig u. barn



Flerfamilier



0%

47%

- Saunes
- Ulsteinvik
- Norge

Sivilstand

		Norge
Gift	40%	33%
Ikke gift	39%	54%
Separert	11%	9%
Enke/Enkemann	10%	4%





Adresse Saunesvegen 31B, 6065 ULSTEINVIK	
Dato for energimerking 27.04.2026	Merkenummer Energiattest-2026-287298
Bygningskategori Småhus	Bygningsnummer 18668254
Gårdsnummer 25	Bruksnummer 292
Seksjonsnummer 2	Brukseiningsnummer H0101



Energikarakteren

Energikarakteren angjer kor energieffektiv bustaden er, inkludert oppvarmingsanlegget. Energikarakteren er berekna ut frå den typiske energibruken for bustadstypen. Berekningane er gjort ut frå normal bruk ved eit gjennomsnittleg klima. Det er bustadens energimessige standard og ikkje bruken som bestemmer energikarakteren. Bustaddata i denne attesten er berekna ut frå opplysningar som er gjevne av bustadeigaren. Der opplysningar ikkje er oppgjevne, blir typiske standardverdiar for den aktuelle bygningstypen brukt.



Boliginformasjon

Byggeår 1996	Bygningstype Firemannsbolig
Bruksareal 89,0 m²	Oppvarma bruksareal 89,0 m²
Oppvarmet etasje 2	Bygningsmateriale Tre
Oppvarming Elektrisitet	
Ventilasjon Annen/Ukjent ventilasjon	



Energi

Berekna vekta levert energi i normert klima er eit nøkkeltal for å vurdere ein bygnings energieffektivitet, der ulike energibærarar (strøm, fjernvarme, varmepumpe) vektar ulikt.

Berekna vekta levert energi i normert klima

Pr. KVM pr. år
199,08 kWh/m²

Berekna levert energi i lokalt klima

Pr. KVM pr. år
188,74 kWh/m²

Totalt levert pr. år
16 798 kWh



Saunesvegen 31B, 6065 ULSTEINVIK



Detaljering

Bygningsform Nei	Vegger Nei
Vindauge Nei	Golv Nei
Takkonstruksjon Nei	Ytterdører Nei
Energibruk Nei	Lekkasjetal Nei
Solceller Nei	



Saunesvegen 31B, 6065 ULSTEINVIK



Tiltak

Tiltak utendørs

Tiltak 1: Montere automatikk på utebelysning

Det kan monteres fotocelle på utebelysningen slik at det automatisk går av/på etter dagslyset/mørket. Eller det kan monteres bevegelsessensor slik at lyset kun går på ved bevegelse og slås av automatisk etter forhåndsinnstilt tid.

Tiltak 2: Montere urbryter på motorvarmer

Det monteres urbryter (koblingsur) på motorvarmeren slik at den ikke står på mer enn nødvendig.

Tiltak 3: Skifte til sparepærer på utebelysning

Sparepærer på 5, 7, 11, 15, og 20 W tilsvarer glødelamper på henholdsvis 25, 40, 60, 75 og 100 W. Sparepærer gir like mye lys som vanlige glødelamper, men bruker bare rundt 20% av energien. De varer dessuten lenger, 8.000-15.000 timer mot 1.000 - 2.500 timer for glødelamper.

Tiltak 4: Termostat- og nedbørsstyring av snøsmelteanlegg

Snøsmelteanlegget er kun manuelt styrt, eller styres kun etter lufttemperatur. Det installeres automatikk slik at snøsmelteanlegget både er temperatur- og nedbørsstyrt. Det kan være i form av en temperatur- og snøføler i bakken, med temperatur - og fuktføler i luften. Snøsmelteanlegget aktiveres kun ved behov dvs. når det registreres nedbør og kulde samtidig.

Brukertiltak

Tiltak 5: Slå el.apparater helt av

Elektriske apparater som har stand-by modus trekker strøm selv når de ikke er i bruk, og må derfor slås helt av.

Tiltak 6: Redusér innetemperaturen

Ha en moderat innetemperatur, for hver grad temperatursenkning reduseres oppvarmingsbehovet med 5 %. Mennesker er også varmekilder; jo flere gjester – desto større grunn til å dempe varmen. Ha lavere temperatur i rom som brukes sjelden eller bare deler av døgnet. Monter tetningslister rundt trekkfulle vinduer og dører (kan sjekkes ved bruk av myggspiral/røyk eller stearinlys). Sett ikke møbler foran varmeovner, det hindrer varmen i å sirkulere. Trekk for gardiner og persiener om kvelden, det reduserer varmetap gjennom vinduene.

Tiltak 7: Bruk varmtvann fornuftig

Bytt til sparedusj hvis du ikke har. For å finne ut om du bør bytte til sparedusj eller allerede har sparedusj kan du ta tiden på fylling av ei vaskebøtte; nye sparedusjer har et forbruk på kun 9 liter per minutt. Ta dusj i stedet for karbad. Skift pakning på dryppende kraner. Dersom varmtvannsberederen har nok kapasitet kan temperaturen i berederen reduseres til 70gr.

Tiltak 8: Vask med fulle maskiner

Fyll opp vaske- og oppvaskmaskinen før bruk. De fleste maskiner bruker like mye energi enten de er fulle eller ikke.

Tiltak 9: Slå av lyset og bruk sparepærer

Slå av lys i rom som ikke er i bruk. Utnytt dagslyset. Bruk sparepærer, spesielt til utelys og rom som er kalde eller bare delvis oppvarmet.

Tiltak 10: Luft kort og effektivt

Ikke la vinduer stå på gløtt over lengre tid. Luft heller kort og effektivt, da får du raskt skifta lufta i rommet og du unngår nedkjøling av gulv, tak og vegger.

Tiltak 11: Følg med på energibruken i boligen

Gjør det til en vane å følge med energiforbruket. Les av måleren månedlig eller oftere for å være bevisst energibruken. Ca halvparten av boligens energibruk går til oppvarming.

Tiltak 12: Spar strøm på kjøkkenet

Ikke la vannet renne når du vasker opp eller skyller. Bruk kjeler med plan bunn som passer til platen, bruk lokk, kok ikke opp mer vann enn nødvendig og slå ned varmen når det har begynt å koke. Slå av kjøkkenventilatoren når det ikke lenger er behov. Bruk av microbølgeovn til mindre mengder mat er langt mer energisparende enn komfyren. Tin frossenmat i kjøleskapet. Kjøøl - og frys skal avrimes ved behov for å hindre unødvendig energibruk og for høy temperatur inne i skapet / boksen (nye kjølekap har ofte automatisk avriming). Fjern støv på kjøleribber og kompressor på baksiden. Slå av kaffetraker når kaffen er ferdig traktet og bruk termos. Oppvaskmaskinen har innebygde varmelementer for oppvarming av vann og skal kobles til kaldvannet, kobles den til varmtvannet øker energibruken med 20 - 40 % samtidig som enkelte vaske - og skylleprosesser foregår i feil temperatur.

Tiltak 13: Tiltak utendørs

Monter urbryter (koblingsur) på motorvarmeren slik at den ikke står på mer enn nødvendig. Skift til sparepærer. Sparepærer på 5, 7, 11, 15, og 20 W tilsvarer glødelamper på henholdsvis 25, 40, 60, 75 og 100 W, og de varer dessuten lenger, 8.000-15.000 timer mot 1.000-2.500 timer for glødelamper. Det kan monteres fotocelle på utebelysningen slik at det automatisk går av/på etter dagslyset/mørket. Eller det kan monteres bevegelsessensor slik at lyset kun går på ved bevegelse og slås av automatisk etter forhåndsinnstilt tid. For snøsmelteanlegg som kun er manuelt styrt av/på eller ift. Lufttemperatur kan det installeres automatikk slik at snøsmelteanlegget både er temperatur- og nedbørsstyrt dvs. når det registreres nedbør og kulde samtidig.

Tiltak 14: Velg hvitevarer med lavt forbruk

Når du skal kjøpe nye hvitevarer så velg et produkt med lavt strømforbruk. Produktene deles inn i energiklasser fra A til G, hvor A er det minst energikrevende. Mange produsenter tilbyr nå varer som går ekstra langt i å være energieffektive. A+ og det enda bedre A++ er merkinger som har kommet for å skille de gode fra de ekstra gode produktene.

Tiltak på elektriske anlegg

Tiltak 15: Tidsstyring av elektrisk gulvvarme / takvarme

For gulvvarme eller takvarme med styringsenhet m/termostat kan det vurderes utskiftning til ny styringsenhet med kombinert termostat- og tidsstyring. Dersom mange slike styringsenheter og/eller panelovner skiftes ut bør det vurderes et system hvor temperatur og tidsinnstillinger i ulike rom i boligen styres fra en sentral enhet. Merk at flere vanlige typer termostater også har mulighet for tidsstyring i form av aktivisering av programfunksjonsknapp bak deksel, se medfølgende bruksanvisning.

Tiltak 16: Temperatur- og tidsstyring av panelovner

Evt. eldre elektriske varmeovner uten termostat skiftes ut med nye termostatregulerte ovner med tidsstyring, eller det ettermonteres termostat / spareplugg på eksisterende ovn. Dersom mange ovner skiftes ut bør det vurderes et system hvor temperatur og tidsinnstillinger i ulike rom i boligen styres fra en sentral enhet.

Bygningsmessige tiltak

Tiltak 17: Randsoneisolering av etasjeskillere

Kald trekk i randsonen av trebjelkelag kan utbedres ved å isolere bjelkelaget i randsonen. Utvendig kan man forsøke å tette vindsperra nederst på utsiden av veggen.

Tiltak 18: Montering tetningslister

Luftlekkasjer mellom karm og ramme på vinduer og mellom karm og dørbblad kan reduseres ved montering av tetningslister. Lister i silikon- eller EPDM-gummi gir beste resultat.



Om grunnlaget for energimerket

Enova er ansvarleg for energimerkeordninga. Energimerket vert berekna på grunnlag av oppgitte opplysningar om bustaden. For informasjon som ikkje er oppgitt, vert det brukt typiske standardverdiar for den aktuelle bygningstypen frå tidsperioden han vart bygd i. Berekning metodane for energikarakteren baserer seg på NS 3031.

<https://www.enova.no/energimerking>



Spørsmål om energiattesten

Spørsmål om energiattesten, energimerkeordninga eller gjennomføring av energieffektivisering og tilskotsordningar kan rettast til Enova Svarer.

For ytterlegare råd og rettleiing om effektiv energibruk, sjå nettsidene våre.

<https://www.enova.no>

Forbrukerinformasjon:

Trygg bolighandel med nye regler fra 1. januar 2022

Her er kortversjonen av det du må vite! Reglene gjelder for boliger som selges (bud som aksepteres) fra 1. januar 2022.

Denne informasjonen er laget av forbrukerorganisasjonen Huseierne, Forbrukerrådet, Norsk takst, Norges Eiendomsmeglerforbund og EiendomNorge.

Kort om de nye reglene fra 1. januar 2022

Fra 1. januar 2022 endres reglene i avhendingsloven om kjøp og salg av brukt bolig.

Selger kan ikke ta generelle forbehold om tilstanden ved salg til forbrukerkjøpere. Boliger og fritidsboliger kan ikke selges «som den er» til forbrukere.

Det stilles da strengere krav til informasjonen fra selger. Selger må fremdeles opplyse om alle kjente forhold ved boligen, og opplysningene skal være korrekte. I tillegg bør selger innhente en ny type tilstandsrapport som vil gi kjøper mer og bedre opplysninger om boligen.

Fra 1. januar 2022 gjelder også en helt ny forskrift til avhendingsloven om tilstandsrapporter. Denne setter strenge krav til både innholdet i og utførelse av tilstandsrapporter.

Endringene i avhendingsloven og den nye forskriften skal sammen stimulere til at mer og bedre informasjon foreligger om boligene før salg. Jo mer som er avklart om tilstanden i forkant, desto mindre rom blir det for skuffelser og konflikter senere.

Det er i både selgers og kjøpers interesse at bolighandelen er så trygg som mulig. Kjøper må få vite hva han kjøper, og selger må kunne legge salget bak seg uten stor risiko for krav i etterkant.

Hovedpunkter og råd om de nye reglene:

- Selger anbefales å få laget en tilstandsrapport som oppfyller kravene i forskriften om tilstandsrapporter – en «godkjent tilstandsrapport»
- Det som er tydelig beskrevet i en slik tilstandsrapport eller andre salgsdokumenter blir kjøpers ansvar. Dette gjelder selv om kjøper ikke har lest dokumentene. Kjøper må derfor lese rapporten og alle andre salgsdokumenter godt.
- Boligen skal også vurderes ut fra blant annet type, alder og synlige tilstand. Det vil si at kjøper kan ha mindre forventninger til eldre boliger enn til nye boliger. Det kan være skader eller feil som ikke er beskrevet, men som selger likevel ikke kan holdes ansvarlig for.
- Kjøper må selv dekke tap og kostnader opp til 10 000 kroner. Dette er en slags egenandel (egenrisiko) for kjøper der selger er ansvarlig. Denne beløpsgrensen får altså bare betydning for utmåling av prisavslag eller erstatning dersom eiendommens tilstand ikke tilsvarer det som følger av avtalen.

Hva må du passe på som selger og kjøper? Les mer på neste side!



Hva må du passe på som selger?

- Gi god og riktig informasjon!
- Sørge for å dokumentere boligens tilstand med en godkjent tilstandsrapport.
- Fylle ut egenerklæringen etter beste evne. Egenerklæringen er et viktig grunnlag for den bygningskyndiges videre undersøkelser og vurderinger, og for boligselgerforsikring om du ønsker det.
- Feil eller mangelfull utfylling av egenerklæringen kan medføre ansvar for deg i form av regress eller avkortning av eventuell boligselgerforsikring.
- Lese grundig igjennom tilstandsrapporten og salgsoppgaven for å sjekke at det ikke er feil eller misforståelser. Avhendingsloven og forskriften om tilstandsrapporter krever at opplysninger skal gis i klart og tydelig språk!
- Hvis du er usikker på om noe er relevant, eller om informasjonen er tilstrekkelig, bør du ta det opp med eiendomsmegler og den bygningskyndige – før informasjonen blir publisert!
- Jo mer du opplyser, jo mindre risiko er det for at kjøper vil klage til deg etter salget. Spør hvis du lurer på noe – før informasjonen blir publisert!

Hva må du passe på som kjøper?

- Lese tilstandsrapport, eiendomsmeglers beskrivelse i salgsprospekteten og selgers egenerklæring nøye.
- Du kan ikke klage på forhold som du har fått opplysninger om i tilstandsrapporten, i salgsoppgaven eller på andre måter.
- Se på tilstandsgrad og anslått utbedringskostnad for å danne deg et bilde av hva du må regne med av kostnader og eventuelle arbeider på boligen fremover. Husk at en anslått kostnad ikke er det samme som faktisk kostnad. Merk også at anslått utbedringskostnad bare er utbedring av konkrete avvik, etter den standarden som boligen har. Oppgradering til dagens standard kan koste mer. For eksempel å bytte fra gulvbelegg til parkett eller å etterisolere for bedre energibesparelse.
- Husk: Å kjøpe en brukt bolig er ikke det samme som å kjøpe en ny bolig. Gjør en vurdering av boligens alder, tilstand og type. I en eldre bolig, kan det være avvik som ikke er beskrevet, men som du ikke kan klage på til selger.

Den viktige tilstandsrapporten

En tilstandsrapport beskriver boligens tilstand samt skader eller avvik som den bygningssakkyndige har funnet ved sin undersøkelse. Den bygningssakkyndige vurderer

boligen ut fra hva som kan forventes av en bygning på samme alder og type. Vurderingen gjøres i hovedsak opp mot hvordan det var vanlig å bygge og de reglene som gjaldt da boligen

ble oppført. Forhold som er vanlige for bygningens alder, slik som slitasje og forringelse etter normal bruk, vil sjelden være noe du som kjøper kan klage på.

Hva inneholder den nye tilstandsrapporten?

Tilstandsrapporten beskriver bygningsdeler og rom etter kravene i forskriften om tilstandsrapport.

Noen bygningsdeler og rom omfattes ikke av minimumskravet til hva en tilstandsrapport skal inneholde. Dette gjelder blant annet tilleggsbygg slik som garasje og andre frittstående bygninger, støttemurer, etasjeskiller og utvendige trapper.

Som selger kan du be om at disse vurderes av den bygningssakkyndige og tas med i tilstandsrapporten. Slik får du formidlet relevant informasjon til kjøper på en trygg måte. Det gir deg som selger lavere risiko for å motta klage og krav fra kjøper.

NB: Dersom du tror boligen din først vil bli solgt etter 1. januar 2022, anbefaler vi at du innhenter en tilstandsrapport som tilfredsstillende de nye kravene.

Vite mer? Les her!

[Huseierne.no/boligsalg](https://huseierne.no/boligsalg)

[Norsktakst.no](https://norsktakst.no)

[NEEno](https://neeno.no)

[Forbrukerrådet.no](https://forbrukerradet.no)

[EiendomNorge.no](https://eiendomnorge.no)



OVERSIKT OVER LØSØRE OG TILBEHØR TIL EIENDOMMEN

Oversikten er utarbeidet av Norges Eiendomsmeglerforbund, Eiendom Norge og Advokatforeningens Eiendomsmeglingsgruppe, og er gjeldende fra 1. januar 2020.

Generelt

Lov om avhending av fast eiendom (avhendingslova/avhl.) av 3. juli 1992 regulerer kjøper og selgers rettigheter og plikter ved overdragelse av fast eiendom og andeler i borettslag.

I henhold til avhl. § 3-4 skal eiendommen, når annet ikke er avtalt, overdras med innredninger og utstyr som etter lov, forskrift eller annet offentlig vedtak skal følge med. Det samme gjelder varig innredning og utstyr som enten er fastmontert eller er særskilt tilpasset bygningen, jf. avhl. § 3-5. Loven inneholder ingen detaljert oversikt over hva som omfattes av «innredning og utstyr», og over hva som skal regnes som «fastmontert eller særskilt tilpasset».

Partene kan fritt avtale hva som skal følge med eiendommen ved salg. Bransjens liste over løsøre og tilbehør som skal følge med eiendommen, er en del av avtalen mellom kjøper og selger dersom ikke annet er opplyst i salgsoppgaven, kjøper har tatt forbehold i bud eller avtale på annen måte er inngått. Der intet annet er avtalt, vil løsøre og tilbehør medfølge slik dette fremkommer av avhl. § 3-4 og § 3-5 og denne oversikt.

Produkter og installasjoner som medfølger overdras uten noen form for garantier, utover eventuell gjenværende leverandørgaranti.


Dersom det er noe i nedenstående liste som ikke finnes på eiendommen, vil det heller ikke medfølge.

1. HVITEVARER medfølger der dette er spesielt angitt i salgsoppgaven.
2. HELDEKKENDE TEPPER følger med uansett festemåte.
3. VARMEKILDER, slik som ovner, kaminer, peiser, varmpumper og panelovner, følger med uansett festemåte. Frittstående biopeiser/varmeovner og terrassevarmere medfølger ikke. Det følger ikke med varmekilder i rom som ikke har vegg- eller fastmonterte varmekilder på visning.
4. TV, RADIO OG MUSIKKANLEGG. TV-antenner og fellesanlegg for TV, herunder parabolantenne, og tuneren/dekoder/tv-boks medfølger der dette eies av selger. Veggmontert TV/flatskjerm med tilhørende festeordning samt musikkanlegg følger ikke med (se også punkt 12).
5. BADEROMSINNREDNING/UTSTYR. Badekar, dusjkabinett, dusjvegger, alle fastmonterte speil og hyller, fastmonterte glass- og håndkleholdere, herunder håndklevarmere samt baderomsinnredning, medfølger.
6. GARDEROBESKAP medfølger, selv om disse er løse. Fastmonterte garderobehyller og knagger medfølger. Innredning i garderobeskap, for eksempel løse eller fastmonterte trådkurver, hyller, stenger og lignende, medfølger.

- 7. KJØKKENINNREDNING** medfølger, herunder også åpne, fastmonterte hyller og løs eller fastmontert kjøkkenøy.
 - 8. MARKISER, PERSIENNER** og annen type innvendig og utvendig solskjerming, gardinoppheng, lamellgardiner og liftgardiner medfølger.
 - 9. AVTREKKSIVIFTER** av alle slag, samt fastmonterte aircondition/ventilasjonsanlegg, medfølger.
 - 10. SENTRALSTØVSUGER** medfølger med komplett anlegg, herunder slange, munnstykke mm.
 - 11. LYSKILDER.** Kupler, lysstoffarmatur, fastmonterte "spotlights", oppheng og skinner med spotlights samt utelys og hagebelysning medfølger. Vegglamper, krokhengte lamper, lysekroner, prismelamper og lignende som er koblet til sukkerbit eller stikkontakt følger likevel ikke med.
 - 12. INSTALLERTE SMARTHUSLØSNINGER** med sentral som styrer lys, varme, lyd o.l., samt tilhørende trådløse enheter som brytere, sensorer, kameraer, integrerte høyttalere el. medfølger. Enkle lysstyringssystem f.eks. med en sentral som kun styrer lyspærer eller smartpærer montert i sokkel medfølger likevel ikke.
 - 13. UTVENDIGE SØPPELKASSER** og eventuelt holder/hus til disse medfølger.
 - 14. POSTKASSE** medfølger.
 - 15. UTENDØRS INNRETNINGER** slik som flaggstang, fastmontert tørkestativ, samt andre faste utearrangementer som f.eks. badestamp, boblekar/jacuzzi og liknende utendørs kar, lekestue, lekestativ, utepeis, fastmontert trommel til vannslange, medfølger. Guidekabel/avgrensingskabel til robotgressklipper medfølger, men robotgressklipper og ladestasjon for denne medfølger ikke.
 - 16. FASTMONTERT VEGGLADER/LADESTASJON TIL EL-BIL** medfølger uavhengig av hvor laderen er montert.
 - 17. SOLCELLEANLEGG** med tilhørende teknisk infrastruktur medfølger.
 - 18. GASSBEHOLDER** til gasskomfyr og gasspeis medfølger.
 - 19. BRANNSTIGE, BRANNTAU, feiestige** og lignende medfølger der dette er påbudt. Løse stiger medfølger ikke.
 - 20. BRANNSLUKNINGSAPPARAT, BRANNSLANGE** og RØYKVARSLER medfølger der dette er påbudt. Det er eier og brukers plikt til å se til at utstyret forefinnes på enhver eiendom. Hvis annet ikke er uttrykkelig avtalt, skal dette derfor alltid følge med ved salg av eiendom.
 - 21. SAMTLIGE NØKLER** til eiendommen som selger er i besittelse av skal overleveres kjøper på overtakelsen, herunder nøkler til eventuelle boder, uthus, garasjeportåpner e.l. Låses boder, uthus e.l. med hengelås, skal lås og nøkler til disse medfølge.
 - 22. GARASJEHYLLER, bodhyller, lagringshyller** og oppheng til bildekk medfølger såfremt de er fastmontert.
- Planter, busker og trær som er plantet på tomten, eller fastmonterte kasser og lignende er en del av eiendommen og medfølger i handelen.

Boligkjøperforsikring

Hvis din nye bolig har skjulte feil kan dette koste deg både tid og penger.



Dine fordeler

- Unngå bekymring og stress
- Spar verdifull tid
- Få advokatkostnadene dekket

Med vår boligkjøperforsikring er du i trygge hender hvis du oppdager feil eller mangler ved boligen du har kjøpt. Forsikringen gir deg tilgang på hjelp fra advokater, saksbehandlere og jurister som er spesialiserte på eiendomskjøp. De står klare til å hjelpe deg i fem år etter overtagelse – uten at du trenger å bekymre deg for egne og eventuelle idømte saksomkostninger.

Få hjelpen du trenger!

- **Når:** Du kjøper forsikringen når du kjøper en brukt bolig. Da gjelder avhendingsloven.
- **Hvor:** Hos eiendomsmegler senest ved kontraktsmøte.
- **Hvordan:** Krysses av i kjøpekontrakten. Forsikringsbevis og vilkår sendes per e-post.

Forsikringen er meglet frem av Söderberg & Partners og er plassert hos Gar-Bo Försäkring AB.

*Det tas forbehold om pris- og vilkårsendringer.

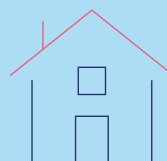
Hva koster forsikringen?

Forsikringspremien trekkes i oppgjøret.

Borettslagseiendom: kr 8 900

Seksjonert eiendom/
aksjebolig: kr 11 900

Enebolig/fritid/tomt: kr 17 900



soderbergpartners.no/eiendom

Forbrukerinformasjon om budgivning



Sist oppdatert med virkning fra 1. juli 2025, i forbindelse med ikrafttredelse av endringer i eiendomsmeglingsloven.

Informasjonen er utarbeidet av Forbrukerrådet, Advokatforeningen ved Lovutvalget for eiendomsmegling, Eiendom Norge og Norges Eiendomsmeglerforbund, på grunnlag av bl.a. eiendomsmeglingsloven § 6-8.

Nedenfor gis en oversikt over de retningslinjer som anbefales ved budgivning på eiendommen. Avslutningsvis gis også en kort oversikt over de viktigste rettsreglene tilknyttet budgivning.

Før det legges inn bud på eiendommen oppfordres budgiver til å sette seg inn i all relevant informasjon om eiendommen, herunder salgsopp-gave og tilstandsrapport.

GJENNOMFØRING AV BUDGIVNING:

1. Alle bud skal inngis skriftlig til megler, som formidler disse videre til selger. Med skriftlige bud menes også elektroniske meldinger som e-post og SMS når informasjonen i disse er tilgjengelig også for ettertiden. Kravet til skriftlighet gjelder også budforhøyelser, og motbud (bud fra selger), aksept eller avslag fra selger. Før formidling av bud til selger skal megler innhente gyldig legitimasjon og signatur fra budgiver. Kravet til legitimasjon og signatur er oppfylt for budgivere som benytter e-signatur som f.eks. BankID eller MinID.

2. Et bud bør inneholde eiendommens adresse (eventuelt gnr/bnr), kjøpesum, budgivers kontaktinformasjon, finansieringsplan, akseptfrist, overtakelsesdato og eventuelle forbehold som for eksempel usikker finansiering, salg av nåværende bolig ol. Normalt vil ikke et bud med forbehold bli akseptert før forbeholdet er avklart. Konferer gjerne med megler før bud inngis.

3. Megler skal legge til rette for en forsvarlig avvikling av budrunden. I forbrukerforhold (dvs. der selger er forbruker) skal megleren ikke formidle bud med kortere akseptfrist enn kl. 12.00 første virkedag etter siste annonserte visning. Etter denne fristen bør budgivere ikke sette en kortere akseptfrist enn at megler har mulighet til, så langt det er nødvendig, å orientere selger, budgivere og øvrige interessenter om bud og forbehold. Dersom bud inngis med en frist som åpenbart er for kort til at megleren kan avvikle budrunden på en forsvarlig måte som sikrer selger og interessenter et tilstrekkelig grunnlag

for sine handlingsvalg, vil megler fraråde budgiver å stille slik frist.

4. Megler skal ikke formidle bud med forbehold om at budet eller forbehold i budet skal holdes skjult (hemmelig) for andre budgivere og interessenter.

5. Megleren vil uoppfordret gi sin vurdering av det enkelte bud overfor selger, når budet er gitt innenfor fristene i punkt 3.

6. Megleren skal, så langt det er nødvendig og mulig, holde budgiverne skriftlig orientert om mottatte bud, herunder budets størrelse, forbehold og akseptfrist. Megler skal så snart som mulig bekrefte skriftlig overfor budgivere at budene deres er mottatt. For øvrig vil megler, på forespørsel fra andre, opplyse om aktuelle bud på eiendommen, herunder relevante forbehold.

7. Kopi av budjournal skal gis til kjøper og selger uten ugrunnet opphold etter at handel er kommet i stand. Dersom det er viktig for budgiver å bevare sin anonymitet, bør budet formidles gjennom fullmektig.

8. Etter at handel har kommet i stand, eller dersom en budrunde avsluttes uten at handel er kommet i stand, kan en budgiver kreve kopi av budjournalen i anonymisert form.

VIKTIGE AVTALERETTSLIGE FORHOLD:

1. Det eksisterer ingen angrerett ved salg/kjøp av fast eiendom.

2. Når et bud er inngitt til megler og innholdet i budet er formidlet til selger (slik at selger har fått kunnskap om budet), kan budet ikke kalles tilbake. Budet er da bindende for budgiver frem til akseptfristens utløp, med mindre budet før denne tid avslås av selger eller budgiver får melding om at eiendommen er solgt til en annen. Man bør derfor ikke gi bud på flere eiendommer samtidig dersom man ikke ønsker å kjøpe flere enn en eiendom.

3. Selger står fritt til å forkaste eller akseptere ethvert bud, og er for eksempel ikke forpliktet til å akseptere høyeste bud.

4. Når en aksept av et bud har kommet frem til budgiver innen akseptfristens utløp er det inngått en bindende avtale.

5. Husk at et eventuelt bud fra selger til kjøper (såkalte «motbud»), avtalerettslig er et bindende tilbud som medfører at det foreligger en avtale om salg av eiendommen dersom budet i rett tid aksepteres av kjøper.

BUD PÅ HJEMMET

Oppdragsnummer: 3-0143/25

Adresse: Saunesvegen 31B, 6065 ULSTEINVIK, gnr. 25, bnr.
292, snr. 2 i Ulstein kommune.

Kontaktperson: Hedda Nedreid

Tlf: 98640812

Epost: hn@notar.no

Salgsoppgavedato: 27.04.2026

Navn på budgiver: _____

Fødselsnummer: _____

Adresse: _____

Postnummer./Sted: _____

Telefon, privat: _____

Telefon, arbeid: _____

Navn på budgiver: _____

Fødselsnummer: _____

Adresse: _____

Postnummer./Sted: _____

Telefon, privat: _____

Telefon, arbeid: _____

E-mail: _____

E-mail: _____

Gir herved bindende bud på overnevnte eiendom på kr: _____ kroner: _____

Omkostninger i henhold til salgsoppgaven kommer i tillegg

(Med blokkbokstaver)

Eventuelle forbehold/andre betingelser: _____

Ønsket overtakelsestidspunkt: _____

Budet gjelder til og med den: _____ kl: _____

Budet er bindende til kl 16.00 neste virkedag desom budgiver ikke har angitt annen akseptfrist.

For å sikre en forsvarlig gjennomføring av budrunden, stiller Notar krav til frister ved budgivningen. Bud skal ikke ha en akseptfrist på mindre enn 30 minutter fra budet inngis. Bud med kortere akseptfrist kan avvises.

FINANSIERING

Långiver: _____

Bank: _____

Egenkapital kr: _____

Kontaktperson: _____

Tlf: _____

Salg av eiendom, adr.: _____

Undertegnede bekrefter med dette å ha lest salgsoppgaven med tilhørende vedlegg. Undertegnende er kjent med forbrukerinformasjon om budgivning. Budet er avgitt i henhold til de avtalebetingelser som fremgår av salgsoppgave. Budgiverne samtykker i at hver av partene forplikter hverandre ved inngivelse/endring av bud og/eller vilkår.

Sted/dato: _____

Budgivers underskrift: _____

Sted/dato: _____

Budgivers underskrift: _____

LEGITIMASJON

LEGITIMASJON



Følg budrunden live!

Vi gir deg muligheten til å følge budrunden minutt for minutt på vår hjemmeside.

WWW.NOTAR.NO/LIVE-BUDGIVNING/