Tilstandsrapport

Firemannsbolig

Søvikvegen 55A , 6280 SØVIK

HARAM kommune

gnr. 475, bnr. 444, snr. 2

Markedsverdi

2 700 000

Sum areal alle bygg: BRA: 71 m² BRA-i: 66 m²

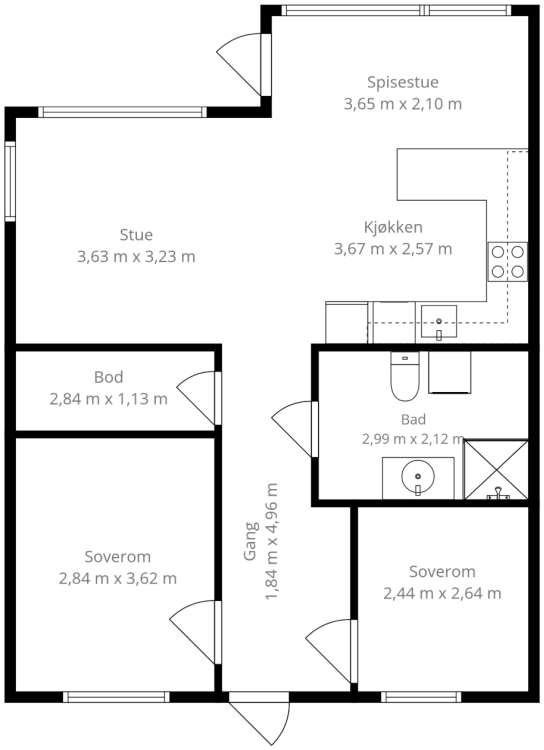

Befaringsdato: 04.11.2026 **Rapportdato:** 09.11.2026 **Oppdragsnr.:** 21643-1429 **Eiendomsverdi ref nr:** JU6446

Autorisert foretak: Naava Takst AS **Sertifisert Takstingeniør:** Jacob Engholm Holen

ENERGIMERKE

Rapporten kan brukes i inntil ett år etter rapportdato, og kan ikke gjenbrukes ved flere boligsalg i denne perioden.
Skjer det endringer, oppstår skader også videre på boligen, bør du som selger be om oppdatert rapport.

Norsk takst

Norsk takst er bransjeorganisasjonen for landets takstforetak, med om lag 1000 sertifiserte medlemmer fordelt på omtrent 700 bedrifter. I boligomsetningen regnes takstrapportene som et helt avgjørende element i den informasjonen som gjøres tilgjengelig for kjøper. Årlig leverer medlemmene rundt 90 000 tilstandsrapporter på bolig. Det gir en unik oversikt over norske boliger, og bidrar til at alle oppdrag kan utføres med utgangspunkt i erfaringsbasert kvalitet.

Norsk takst er opptatt av at boligomsetningen skal være trygg. Det stilles høye krav til utdanning, fagkunnskap og yrkesetikk. Norsk taksts medlemmer opptrer uavhengig av andre bransjeaktører. Bygningssakkyndige fakturerer sine tjenester uten hensyn til hvilken pris som oppnås, og skal heller ikke på annen måte ha noen egeninteresse knyttet til handelen.

Norsk takst arbeider for en tryggere og mer oversiktlig boligomsetning, og har en sentral rolle i utviklingen av standarder, regelverk og faglige prinsipper både i og utenfor Norge. Organisasjonen representerer bransjen i den europeiske organisasjonen TEGOVA, noe som bidrar til at takstingeniører og bygningssakkyndige i Norge tidlig kan tilpasse seg nye krav og bransjetrender. Norsk takst bidrar også i næringspolitisk sammenheng, og har vært en pådriver for at lover og regler skal styrke forbrukernes trygghet i boligomsetningen.

Naava Takst AS



Rapportansvarlig

Jacob Engholm Holen

jacob@naava.no

469 49 615

Dette trenger du å vite om tilstandsrapporten



Hva er en tilstandsrapport?

En tilstandsrapport beskriver synlige skader/avvik eller tegn på skader/avvik på boligen. Rapporten fremhever vanligvis ikke positive egenskaper ved boligen.



Hva vurderer en bygningssakkyndig?

Den bygningssakkyndige vurderer boligen ut fra hva man kan forvente av en bygning av samme alder og type. Vurderingen gjøres som regel mot hvordan det var vanlig å bygge og regler som gjaldt da boligen ble oppført (søknadstidspunktet). Forhold som er vanlige for bygningens alder, slik som slitasje etter normal bruk regnes ikke som avvik.



Hva inneholder tilstandsrapporten?

Den bygningssakkyndige undersøker rom og bygningsdeler slik det kommer frem av forskrift til avhendingsloven (tryggere bolighandel). Tilstandsrapporten inneholder avvik som den bygningssakkyndige kan se, samt andre enkle undersøkelser der det kommer frem av forskriften. Målinger eller andre undersøkelser, der disse utføres, skjer ved stikkprøver på utvalgte, tilgjengelige bygningsdeler og overflater, og er ikke en fullstendig kontroll mot byggeregler som gjelder i dag. Det gjøres ikke nærmere undersøkelser slik som åpning av vegger eller andre bygningsdeler. I vegg mot våtrom og rom under terreng skal det i utgangspunktet borres et hull for å gjøre enkle undersøkelser, slik som fuktsøk.

Når du kjøper en brukt bolig

Når du kjøper en brukt bolig, er det viktig å være klar over at dette ikke kan sammenlignes med å kjøpe en ny bolig. Boligen kan være bygget på en annen måte enn det som er vanlig i dag, uten at det i seg selv betyr at det foreligger en feil eller et avvik. Bygninger svekkes over tid og utsettes for slitasje blant annet på grunn av bruk og vær og vind. Slik vanlig slitasje er normalt ikke en feil eller et avvik, og gir som utgangspunkt ikke dårligere tilstandsgrad så lenge funksjonen er ivaretatt. Mange boliger fornyes helt eller delvis, noen i flere omganger, eller det oppføres tilbygg. For boliger som er pusset opp eller endret, er det særlig viktig å merke seg at fornyelse av overflater ikke nødvendigvis betyr at bygningsdeler under er forbedret.

Vurdering mot byggeregler

Den bygningssakkyndige vurderer boligen mot hvordan det var vanlig å bygge og regler som gjaldt på søknadstidspunktet. Den bygningssakkyndige ser etter avvik som har betydning for og som reduserer boligens funksjon og verdi, og som kommer frem av forskrift til avhendingslova (tryggere bolighandel).

Noen bygningsdeler og forhold vil den bygningssakkyndige vurdere mot dagens regelverk. Etter dagens regelverk vil disse kunne få avvik og/eller TG2 eller TG3 uten at det nødvendigvis er krav om at avviket utbedres. Dette kan gjelde sluk, tettesjikt og fall på bad og vaskerom, forhold som gjelder sikkerhet mot brann, rekkverk, trapper osv.

Tilstandsrapporten beskriver ikke hele boligen

NÅR RAPPORTEN FØLGER MINIMUMSKRAVENE, OMFATTER DEN FOR EKSEMPEL IKKE

• vanlig slitasje og normal vedlikeholdstilstand • bagatellmessige forhold som ikke påvirker bygningens bruk eller verdi vesentlig • etasjeskillere • frittstående tilleggsbygg for eksempel garasje, bod, uthus, naust (om frittstående byggverk med boligfunksjoner og innrettet for varig opphold omfattes av minimumskravet, må vurderes konkret i det enkelte tilfellet) • innvendige og utvendige trapper • støttemurer • skjulte installasjoner • installasjoner utenfor bygningen • funksjonstesting av el- og VVS-installasjoner • geologiske forhold og bygningens plassering på grunnen • bygningens planløsning • bygningens innredning • løsøre slik som hvitevarer • utendørs svømmebasseng og pumpeanlegg • bygningens estetikk og arkitektur • bygningens lovlighet (bortsett fra synlige avvik som avdekkes i bruksendringer og brannceller, og synlige forhold som åpenbart kan påvirke helse, miljø og sikkerhet) • fellesarealer (med mindre boligeier har vedlikeholdsplikt for fellesarealer og dette er kjent for bygningssakkyndig, eller fellesarealet har en særlig tilknytning til boligen).

© iVerdi 2026 © Norsk takst 2026

Tilstandsrapportene, inkludert malen, standardtekstene fra iVerdi og Norsk takst og sammenstillingen av eiendomsrelatert informasjon i tilstandsrapportene er vernet etter åndsverkloven og kar kun benyttes av medlemsforetakene i Norsk takst og av takstingeniørene som er sertifisert i slikt foretak, samt av kunder hos iVerdi og studenter hos NEAK. For andre aktører er eksemplarfremstilling av tilstandsrapporter, malen, standardtekster, databaseinnhold, som utskrift og annen analog eller elektronisk kopiering til bruk som grunnlag for tilsvarende rapporter, eller uttrekk og gjenbruk av databaseinnhold, bare tillatt når det er hjemlet i lov (kopiering til privat bruk, sitat o.l.) eller etter avtale med Norsk takst eller iVerdi. iVerdi og Norsk takst reserverer seg uttrykkelig mot at åndsverk, databaser og annet innhold benyttes til tekst- og datautvinning, herunder kopiering av data, trening og utvikling av kunstig intelligens. Utnyttelse i strid med lov eller avtale kan medføre erstatnings- og straffeansvar.

Ved å godkjenne takstrapporten eller ved bruk av denne, aksepteres det at iVerdi fritt kan benytte og overføre herunder data og informasjon relatert til eiendommen som fremkommer i takstrapporten slik iVerdi til enhver tid finner det formålstjenlig innenfor begrensningene som følger av lov, herunder personopplysningsloven, åndsverksloven, forretningshemmelighetsloven og sikkerhetsloven. Aksepten gjelder ikke bruk av direkte identifiserbare personopplysninger. iVerdi får eierskap til data og informasjon som er sammenstilt med andre data og informasjon, samt resultater fra slike bearbeidelser, sammenstillinger og analyser.

Naava Takst AS
Hjellhaugvegen 96 A
6013 ÅLESUND

Dette trenger du å vite om tilstandsrapporten

Tilstanden vurderes med ulike tilstandsgrader

Tilstandsgraden gir uttrykk for en forventet teknisk tilstand, vurdert blant annet ut fra alder og normal bruk. Ved Tilstandsgrad 0 (TG0) og Tilstandsgrad 1 (TG1) gis det normalt ingen begrunnelse for valg av tilstandsgrad. For enkelte skjulte konstruksjoner kan alder alene være avgjørende for fastsettelse av tilstandsgrad.

Dersom den bygningssakkyndige anbefaler tiltak, for eksempel utbedringer, er det opp til rapportens bruker å vurdere om tiltakene er nødvendige og økonomisk forsvarlige.

Tilstandsgrad fastsettes etter faste kriterier som følger forskrift til avhendingslova (tryggere bolighandel). Der forskriften krever det eller det følger av mandatet, følges også bransjestandard NS3600 Teknisk tilstandsanalyse ved omsetning av bolig.

TG 0

TILSTANDSGRAD 0, TG0: INGEN AVVIK

Tilstandsgrad 0 brukes når bygningsdelen er tilnærmet ny, ikke viser tegn på slitasje og det skal være lagt frem dokumentasjon på faglig god utførelse. Det er ingen merknader til delen.

TG 1

TILSTANDSGRAD 1, TG1: MINDRE AVVIK

Tilstandsgrad 1 brukes når bygningsdelen har mindre avvik. Bygningsdelen har normal slitasje, og strakstiltak skal ikke anses som nødvendig. Graden kan også brukes når delen er ny, men der dokumentasjon på faglig god utførelse mangler.

TG 2

TILSTANDSGRAD 2, TG2: VESENTLIGE AVVIK OG MINDRE AVVIK SOM ETTER NS 3600 GIR TG 2

Tilstandsgrad 2 brukes når bygningsdelen har vesentlige avvik. Bygningsdelen har enten feil utførelse, en skade eller symptomer på skade, sterk slitasje eller nedsatt funksjon. Graden brukes når bygningsdelen trenger vedlikehold eller tiltak i nær fremtid. Graden skal også brukes når delen er gammel og det er grunn til å varsle om faren for skader på grunn av alderen, eller når det er grunn til å overvåke delen spesielt på grunn av fare for større skader eller følgeskader.

TG 3

TILSTANDSGRAD 3, TG3: STORE ELLER ALVORLIGE AVVIK

Tilstandsgrad 3 brukes når bygningsdelen har store eller alvorlige avvik. Bygningsdelen har kraftige symptomer på forhold som man må regne med trenger utbedring straks eller innen kort tid. Graden skal også brukes ved påvist funksjonssvikt eller sammenbrudd

TG IU

IKKE UNDERSØKT/IKKE TILGJENGELIG FOR UNDERSØKELSE

Det kan være avvik/skader som ikke er avdekket.

Informasjon om utbedringskostnader

Utbedringskostnadene i rapporten er sjablongmessige anslag basert på observerte forhold som feil, skader eller uregelmessigheter, samt foreslåtte tiltak. Disse anslagene er veiledende, angis i fem intervaller, er basert på generelle erfaringstall, og må ikke forveksles med konkrete pristilbud fra håndverkere eller entreprenører. Faktiske kostnader kan variere betydelig, avhengig av individuelle valg, materialpriser og markedsforhold. For å få en nøyaktig vurdering av utbedringskostnadene anbefales ytterligere undersøkelser og innhenting av flere pristilbud fra kvalifiserte fagfolk. Slike anslag gis som minimum for TG3, der dette er mulig.

- Tiltak under kr 20 000
- Tiltak mellom kr 20 000 – 100 000
- Tiltak mellom kr 100 000 – 200 000
- Tiltak mellom kr 200 000 – 500 000
- Tiltak over kr 500 000

Beskrivelse av eiendommen

Boligen ligger i første etasje i en firemannsbolig i Søvik, med tilhørende carport og bod. Bygningen er oppført i 2020. Leiligheten inneholder gang, to soverom, bod, bad og stue med åpen kjøkkenløsning. Boligen fremstår som normalt vedlikeholdt, med begrenset slitasje på overflater og innredning.

Firemannsbolig - Byggeår: 2020

UTVENDIG Gå til side

Vinduene er malte og har 2-lags glass.
Det er malt hovedytterdør og balkongdør i treverk med 2-lags glass.
Det er tilrettelagt for etablering av terrasse, men dette er ikke oppført.

INNVENDIG Gå til side

Gulvet er belagt med laminat.
Veggene er utført med malte plater, og himlingen med himlingsplater.
Gulv på grunn er av betong.
Ferdigattest vurderes som tilstrekkelig bekreftelse på at radontiltak er gjennomført.
Det er elementpipe, men det er ikke montert ildsted. Det er mulighet for montering av ildsted på stuen. Gjør oppmerksom på at det er meldepliktig til kommunen å installere ildsted.
Det er malte, glatte innvendige dører.
Det er ikke opplyst om eller observert tegn til skadedyr eller fuktkrevende insekter i boligen.

VÅTROM Gå til side

Aktuell byggeforskrift da våtrommet ble bygget var Teknisk forskrift 2017. I henhold til gjeldende regelverk ble det fra 1. januar 2013 innført krav om uavhengig kontroll av prosjektering og utførelse av fuktsikring i våtrom i boliger (jf. SAK10 §14-2 og §14-6). At det foreligger ferdigattest for boligen etter at dette regelverket trådte i kraft, tilsier at det er gjennomført uavhengig kontroll av fuktsikringen i våtrommet i tråd med kravene. Ferdigattest utstedes kun dersom ansvarlig kontrollforetak har levert sluttrapport og kommunen har funnet at alle relevante krav i plan- og bygningsloven og tilhørende forskrifter er oppfylt. Dette underbygger at våtrommet er utført i henhold til gjeldende tekniske krav, og at arbeidet er kvalitetssikret gjennom uavhengig kontroll.
Våtrommet er fra byggeåret og opplyses å være utført av fagfolk. Det er ikke fremlagt særskilt dokumentasjon på utførelsen av våtrommet. Det foreligger imidlertid ferdigattest for boligen. Ved oppføring av ny bolig stilles det normalt krav om uavhengig kontroll av fuktsikringen i våtrom, og kontrollerklæring skal foreligge som grunnlag for ferdigattest. Ferdigattesten gir likevel ikke dokumentasjon på den konkrete utførelsen av membran, sluktilslutninger og øvrige detaljer i våtrommet.
Veggene er flislagte, og himlingen har himlingsplater på innvendig tak.
Gulvet er flislagt med elektriske varmekabler.
Våtrommet har skjult vanntett sjikt med påstrykningsmembran/smøremembran på vegg og gulv. Det er plastsluk.
Badet har servantskap med heldekkende servant, er utstyrt med toalett, dusjvegger av glass, opplegg for vaskemaskin, varmtvannsbereder og rørskap.
Våtrommet har balansert ventilasjon.
Det er foretatt fuktmåling ved hulltaking i soverom, uten å påvise unormale forhold. Måleresultat: 8 vekt%.

KJØKKEN Gå til side

Kjøkkenet har åpen løsning mot stuen og U-formet innredning med hvite, slette fronter. Benkeplaten er i laminat med nedfelt oppvaskkum i rustfritt stål. Innredningen har en halvøy med plass til sitteplasser. Det er integrert kjøl-/fryseskap, oppvaskmaskin, platetopp og stekeovn. Over platetoppen er det kjøkkenventilator med avtrekk ut.
Kjøkkenet har kjøkkenventilator med avtrekk ut.

TEKNISKE INSTALLASJONER Gå til side

Innvendige vannledninger er av plast (rør-i-rør) og er besiktiget i rørskap.
Innvendige avløpsrør er plast.
Det er balansert ventilasjon.
Det er en ca. 200 liters varmtvannstank. Varmtvannstanken er plassert i badrom.
Boligen har sikringsskap med automatsikringer. De elektriske installasjonene er i all hovedsak skjulte. Eier opplyser at det ikke har vært brann, branntilløp eller varmgang i el-anlegget, og at sikringene ikke løses ut ofte.
Ifølge egenerklæringen ble det gjennomført kontroll av el-anlegget av Det lokale eltilsyn (DLE) i 2025. Kontrollrapport er ikke fremlagt, og eventuelle merknader og oppfølging av disse er derfor uavklart. Vurderingen av el-anlegget er basert på en forenklet og begrenset undersøkelse og kan ikke sammenlignes med en fullstendig kontroll utført av DLE eller registrert elektrovirksomhet. Anlegget kan ha feil og mangler som ikke avdekkes ved en slik undersøkelse. Kontrollrapporten fra DLE bør innhentes, og eventuelle avvik og dokumentasjon på utbedring av disse bør avklares. Ved behov for nærmere undersøkelser anbefales kontroll utført av registrert elektrovirksomhet.
Boligen er utstyrt med brannslokningsapparat og røykvarslere.

Markedsvurdering

Totalt Bruksareal	71 m²
Totalt Bruksareal for hoveddel	66 m²
Totalpris	2 700 000

Arealer Gå til side

Befaring - og eiendomsopplysninger Gå til side

Tomteverdi og teknisk verdi bygninger	2 850 000

Forutsetninger og vedlegg Gå til side

Lovlighet Gå til side

Firemannsbolig

- Det foreligger godkjente og byggemeldte tegninger, som stemmer med dagens bruk

Det foreligger godkjente og byggemeldte tegninger som stemmer med dagens bruk.

Carport og bod

- Det foreligger godkjente og byggemeldte tegninger, men det er avvik fra disse.

Fremviste tegninger av carporten er speilvendt.

Naava Takst AS
Hjellhaugvegen 96 A
6013 ÅLESUND

Sammendrag av boligens tilstand

Fordeling av tilstandsgrader

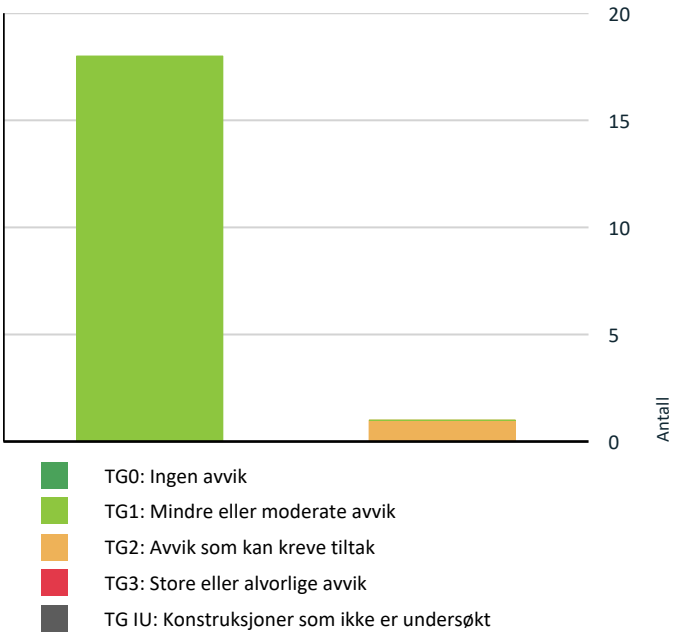

Vil du vite mer om tilstandsgrader? Se side 4.

Oppsummering av avvik

Vil du vite mer? Se på rommet eller bygningsdelen senere i rapporten.

Firemannsbolig

TG 2 AVVIK SOM KAN KREVE TILTAK

Våtrom > Etasje > Bad > Overflater gulv Gå til side

Naava Takst AS
Hjellhaugvegen 96 A
6013 ÅLESUND

Boligens energimerking



Beskrivelse

Energikarakteren angir hvor energieffektiv boligen er, inkludert oppvarmingsanlegget. Energikarakteren er beregnet ut fra den typiske energibruken for boligtypen. Beregningene er gjort ut fra normal
bruk ved et gjennomsnittlig klima. Det er boligens energimessige standard og ikke bruken som bestemmer energikarakteren.

Energimerke



Energikarakteren
Energikarakteren angir hvor energieffektiv boligen er, inkludert oppvarmingsanlegget. Energikarakteren er beregnet ut fra den typiske energibruken for boligtypen. Beregningene er gjort ut fra normal bruk ved et gjennomsnittlig klima.Det er boligens energimessige standard og ikke bruken som bestemmer energikarakteren. Der opplysninger ikke er oppgitt, brukes typiske standardverdier for den aktuelle bygningstypen.

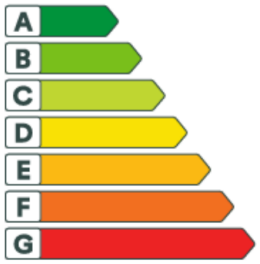

Energi
Beregnet vektet levert energi i normert klima er et nøkkeltall for å vurdere en bygnings energieffektivitet, der ulike energibærere (strøm, fjernvarme, varmepumpe) vekter ulikt.

Om grunnlaget for energimerket
Enova er ansvarlig for energimerkeordingen. Energimerket beregnes på grunnlag av oppgitte opplysninger om boligen. For informasjon som ikke er oppgitt, brukes typiske standardverdier for den aktuelle bygningstypen fra tidsperioden den ble bygd i. Beregningsmetodene for energikarakteren baserer seg på NS 3031.

Energirapporter vedlagt

- Energirapport

Tilstandsrapport

FIREMANNSBOLIG

Byggeår
2020

Kommentar

Anvendelse

Standard
Normal standard på bygget ut ifra alder/konstruksjon - jamfør beskrivelse under konstruksjoner.

Vedlikehold
Bygget er normalt vedlikeholdt.

UTVENDIG

TG 1 Vinduer og takvinduer/takluker/overlys

Beskrivelse
Vinduene er malte og har 2-lags glass.

TG 1 Ytterdører

Beskrivelse
Det er malt hovedytterdør og balkongdør i treverk med 2-lags glass.

Terrasser og plattinger på terreng

Beskrivelse
Det er tilrettelagt for etablering av terrasse, men dette er ikke oppført.

INNVENDIG

TG 1 Overflater - gulv

Beskrivelse
Gulvet er belagt med laminat.

TG 1 Overflater - vegger og himlinger

Beskrivelse
Veggene er utført med malte plater, og himlingen med himlingsplater.

TG 1 Etasjeskiller og gulv på grunn

Beskrivelse
Gulv på grunn er av betong.

Radon

Beskrivelse
Ferdigattest vurderes som tilstrekkelig bekreftelse på at radontiltak er gjennomført.

Pipe/skorsteiner og ildsteder inne i boligen

Beskrivelse
Det er elementpipe, men det er ikke montert ildsted. Det er mulighet for montering av ildsted på stuen. Gjør oppmerksom på at det er meldepliktig til kommunen å installere ildsted.

TG 1 Innvendige dører

Beskrivelse
Det er malte, glatte innvendige dører.

TG 1 Skadedyr og fuktkrevende insekter

Beskrivelse
Det er ikke opplyst om eller observert tegn til skadedyr eller fuktkrevende insekter i boligen.

VÅTROM

ETASJE > BAD

Generell

Beskrivelse
Aktuell byggeforskrift da våtrommet ble bygget var Teknisk forskrift 2017. I henhold til gjeldende regelverk ble det fra 1. januar 2013 innført krav om uavhengig kontroll av prosjektering og utførelse av fuktsikring i våtrom i boliger (jf. SAK10 §14-2 og §14-6). At det foreligger ferdigattest for boligen etter at dette regelverket trådte i kraft, tilsier at det er gjennomført uavhengig kontroll av fuktsikringen i våtrommet i tråd med kravene. Ferdigattest utstedes kun dersom ansvarlig kontrollforetak har levert sluttrapport og kommunen har funnet at alle relevante krav i plan - og bygningsloven og tilhørende forskrifter er oppfylt. Dette underbygger at våtrommet er utført i henhold til gjeldende tekniske krav, og at arbeidet er kvalitetssikret gjennom uavhengig kontroll.

ETASJE > BAD

TG 1 Dokumentasjon for våtrom

Beskrivelse
Våtrommet er fra byggeåret og opplyses å være utført av fagfolk. Det er ikke fremlagt særskilt dokumentasjon på utførelsen av våtrommet. Det foreligger imidlertid ferdigattest for boligen. Ved oppføring av ny bolig stilles det normalt krav om uavhengig kontroll av fuktsikringen i våtrom, og kontrollerklæring skal foreligge som grunnlag for ferdigattest. Ferdigattesten gir likevel ikke dokumentasjon på den konkrete utførelsen av membran, sluktilslutninger og øvrige detaljer i våtrommet.

ETASJE > BAD

TG 1 Overflater, vegger og himling

Beskrivelse

Tilstandsrapport

Veggene er flislagte, og himlingen har himlingsplater på innvendig tak.

ETASJE > BAD

TG 2 Overflater gulv

Beskrivelse

Gulvet er flislagt med elektriske varmekabler.

Vurdering av avvik:

• Gulvarealet ved ødren er tilnærmet flatt. Nærmere sluket er det godt fall.

Konsekvens/tiltak

• Dersom det oppdages stående vann eller at vann ikke ledes til sluk, må utbedring vurderes for å unngå risiko for fuktskader.
Fuktsensor ved dør kan også være et alternativ for å sikre mot lekkasje mot gang.

ETASJE > BAD

TG 1 Vanntett sjikt, membran og sluk

Beskrivelse

Våtrommet har skjult vanntett sjikt med påstrykningsmembran/smøremembran på vegg og gulv. Det er plastsluk.

ETASJE > BAD

TG 1 Sanitærutstyr og innredning

Beskrivelse

Badet har servantskap med heldekkende servant, er utstyrt med toalett, dusjvegger av glass, opplegg for vaskemaskin, varmtvannsbereder og rørskap.

ETASJE > BAD

TG 1 Ventilasjon

Beskrivelse

Våtrommet har balansert ventilasjon.

ETASJE > BAD

Tilliggende konstruksjoner våtrom

Beskrivelse

Det er foretatt fuktmåling ved hulltaking i soverom, uten å påvise unormale forhold. Måleresultat: 8 vekt%.

KJØKKEN

ETASJE > STUE/KJØKKEN

TG 1 Overflater og innredning

Beskrivelse

Kjøkkenet har åpen løsning mot stuen og U-formet innredning med hvite, slette fronter. Benkeplaten er i laminat med nedfelt oppvaskkum i rustfritt stål. Innredningen har en halvøy med plass til sitteplasser. Det er integrert kjøl-/fryseskap, oppvaskmaskin, platetopp og stekeovn. Over platetoppen er det kjøkkenventilator med avtrekk ut.

ETASJE > STUE/KJØKKEN

TG 1 Avtrekk

Beskrivelse

Kjøkkenet har kjøkkenventilator med avtrekk ut.

TEKNISKE INSTALLASJONER

TG 1 Innvendige vannledninger

Beskrivelse

Innvendige vannledninger er av plast (rør-i-rør) og er besiktiget i rørskap.

TG 1 Innvendige avløpsrør

Beskrivelse

Innvendige avløpsrør er plast.

TG 1 Ventilasjon

Beskrivelse

Det er balansert ventilasjon.

TG 1 Varmtvannsbereder/tank

Beskrivelse

Det er en ca. 200 liters varmtvannstank. Varmtvannstanken er plassert i badrom.

Elektrisk anlegg

Dette er en forenklet kontroll begrenset til de spørsmål og undersøkelser som forskrift til avhendingslova (tryggere bolighandel) § 2-18 inneholder. Dette kan ikke sammenlignes med en kontroll utført av offentlig myndighet (Det lokale eltilsyn) eller registrert elektrovirksomhet, og en bygningssakkyndig har verken kompetanse eller lov til å foreta en slik kontroll.

Tilstanden er vurdert ut fra den forenklede og begrensede kontrollen som forskriften inneholder. El-anlegget kan ha feil og mangler som en slik forenklet undersøkelse ikke vil avdekke. Vær derfor oppmerksom på denne risikoen, og søk videre veiledning eller få en fullstendig kontroll utført av registrert elektrovirksomhet.

Beskrivelse

Tilstandsrapport

Boligen har sikringsskap med automatsikringer. De elektriske installasjonene er i all hovedsak skjulte. Eier opplyser at det ikke har vært brann, branntilløp eller varmgang i el-anlegget, og at sikringene ikke løses ut ofte.

Ifølge egenerklæringen ble det gjennomført kontroll av el-anlegget av Det lokale eltilsyn (DLE) i 2025. Kontrollrapport er ikke fremlagt, og eventuelle merknader og oppfølging av disse er derfor uavklart.

Vurderingen av el-anlegget er basert på en forenklet og begrenset undersøkelse og kan ikke sammenlignes med en fullstendig kontroll utført av DLE eller registrert elektrovirksomhet. Anlegget kan ha feil og mangler som ikke avdekkes ved en slik undersøkelse. Kontrollrapporten fra DLE bør innhentes, og eventuelle avvik og dokumentasjon på utbedring av disse bør avklares. Ved behov for nærmere undersøkelser anbefales kontroll utført av registrert elektrovirksomhet.

Branntekniske forhold

Beskrivelse

Boligen er utstyrt med brannslokningsapparat og røykvarslere.

Bygninger på eiendommen

Carport og bod



Anvendelse
Parkering og bod

Byggeår
2020

Kommentar

Standard
Bygget har enkel standard.

Vedlikehold
Bygget er ikke tilstandsvurdert ihht Forskrift til avhendingslova og NS3600.

Beskrivelse
Carport og bod har pulttak. Parkering i carport på ca. 19 m2. Carporten har grusdekke og bærende konstruksjon av tre med søyler og dragere. Deler av sidene er skjermet med trespiler.
Boden har utvendig liggende trekledning og malt ytterdør. Innvendig er det gulv av laminat og malte plater på vegger og himling. Det er arbeidsbenk og hyller i boden.

Bygget er ikke tilstandsvurdert ihht Forskrift til avhendingslova og NS3600. Dette er kun en enkel beskrivelse.

Konklusjon og markedsvurdering

Hovedbyggets BRA/BRA-i

66 m²/66 m²

Firemannsbolig: Gang, 2 Soverom, Bod, Bad, Stue/kjøkken

Andre bygg: Carport og bod
Bruksareal andre bygg: 5 m²

Detaljert oppstilling over areal finnes i rapporten.

Markedsverdi

Kr 2 700 000

Vurdering av hva verdien er i det åpne eiendomsmarkedet på vurderingstidspunkt. I tilfelle det er andel fellesgjeld/fellesformue, borett, bruksrett eller festet tomt, er det gjort fradrag/tillegg for dette.

Les mer om markedsverdi på siste side i rapporten.

Naava Takst AS
Hjellhaugvegen 96 A
6013 ÅLESUND

Teknisk verdi bygninger, med tomteverdi

Kr 2 850 000

Kostnaden ved å oppføre et tilsvarende bygg i henhold til dagens lovverk, med fradrag for utidsmessighet, elde, vedlikeholds mangler, gjenstående arbeider, tilstandssvekkelser og forskriftsmangler.

Les mer om teknisk verdi på siste side i rapporten.

Markedsverdi	**2 700 000**
Konklusjon markedsverdi	**2 700 000**

Markedsvurdering

Eiendommen er en leilighet i første etasje i en firemannsbolig i Søvik, med tilhørende carport og bod. Boligen er oppført i 2020, har et internt bruksareal på 66 m² og inneholder blant annet to soverom og stue med åpen kjøkkenløsning. Boligen fremstår som normalt vedlikeholdt, med begrenset slitasje. Det er sammenlignet med omsetninger av tilsvarende eiendommer i området, som vist nedenfor. Markedsverdien er fastsatt på bakgrunn av boligens tekniske tilstand, beliggenhet, størrelse, planløsning og standard, samt sammenlignbare salg i nærområdet.

Sammenlignbare salg

	EIENDOM			SALGSDATO	PRISANT	PRIS	FELLESGJ.	TOTALPRIS	M² PRIS
1	Søvikvegen 53B ,6280 SØVIK 63 m²	2020	2 sov	20-01-2025	2 500 000	**2 940 000**		2 940 000	**44 545**
2	Vollane 43 ,6280 SØVIK 83 m²	2013	2 sov	12-05-2025	3 000 000	**2 945 000**		2 945 000	**33 851**
3	Vollane 59 ,6280 SØVIK 89 m²	2013	0 sov	10-02-2020	2 750 000	**2 750 000**		2 750 000	**30 899**
4	Hagane 56 ,6280 SØVIK 77 m²	2001	2 sov	11-11-2025	2 100 000	**2 325 000**		2 325 000	**30 195**
5	Vollane 43 ,6280 SØVIK 83 m²	2013	2 sov	15-11-2021	2 590 000	**2 500 000**		2 500 000	**28 736**
6	Hagane 54 ,6280 SØVIK 72 m²	2000	2 sov	04-06-2025	2 000 000	**2 175 000**		2 175 000	**28 247**
7	Hagane 58 ,6280 SØVIK 75 m²	2001	2 sov	30-10-2024	1 900 000	**1 800 000**		1 800 000	**24 000**
8	Hagane 114 ,6280 SØVIK 70 m²	2003	2 sov	14-09-2020	1 700 000	**1 650 000**		1 650 000	**23 571**
9	Hagane 62 ,6280 SØVIK 81 m²	2000	2 sov	15-03-2023	2 150 000	**1 800 000**		1 800 000	**22 222**
10	Hagane 54 ,6280 SØVIK 72 m²	2000	2 sov	11-11-2019	1 650 000	**1 600 000**		1 600 000	**20 779**

Kilde :
Eiendomsverdi

Om sammenlignbare salg

Utvalget er i utgangspunktet basert på likhetskriterier i forhold til den takserte boligen, men merk at det likevel kan være betydelige forskjeller i eksempel byggeår, arealer, soverom, beliggenhet, solforhold, utsyn mm. I tillegg vil det også kunne være store forskjeller i teknisk standard på de sammenlignbare boligene. Utvalget vil også kunne inneholde omsetningspriser som går vesentlig tilbake i tid. De ovennevnte forskjeller vil derfor være vurdert av takstmann og korrigert for i fastsettelsen basert på en skjønnsmessig vurdering av markedsverdi.

Beregninger

Teknisk verdi bygninger

Firemannsbolig

Normale byggekostnader (utregnet som for nybygg)	Kr.		2 550 000
Fradrag (utidsmessighet, elde, vedlikeholdsmangler, gjenstående arbeider, svekkelser og forskriftsmangler)	Kr.	-	80 000
Sum teknisk verdi - Firemannsbolig	Kr.		**2 450 000**

Carport og bod

Normale byggekostnader (utregnet som for nybygg)	Kr.		100 000
Fradrag (utidsmessighet, elde, vedlikeholdsmangler, gjenstående arbeider, svekkelser og forskriftsmangler)	Kr.	-	10 000
Sum teknisk verdi - Carport og bod	Kr.		**90 000**

Sum teknisk verdi bygninger	**Kr.**	**2 540 000**

Tomteverdi

Tomteverdi er en beregnet verdi for tomten slik den fremstår på befaringstidspunktet. Tomteverdien består av normal tomtekostnad i det aktuelle området og en vurdert verdi for beliggenhet. Normal tomtekostnad fremkommer ved å beregne teknisk verdi for råtomt, infrastruktur på tomten samt opparbeiding / beplantning, arrondering av terrenget og markedstilpasning for beliggenhet.

Normal tomteverdi	Kr.	300 000

Beregnet tomteverdi	**Kr.**	**300 000**

Tomteverdi og teknisk verdi bygninger

Tomteverdi og teknisk verdi bygninger for det aktuelle takstobjektet (Avrundet)	**Kr.**	**2 850 000**

Naava Takst AS
Hjellhaugvegen 96 A
6013 ÅLESUND

Arealer, byggetegninger og brannceller

Standard gjeldende fra 01.01.2024

Arealmålinger og arealoppsett er basert på Norsk standard 3940:2023 Areal- og volum-beregninger av bygninger. Arealet gjelder for tidspunktet da boligen ble målt

Hva er måleverdig areal?

Arealet i rommet må ha minst 1,90 m fri høyde over gulvet og minst bredde på 0,60 m. Et loft med skråtak vil for eksempel bare få registrert målbart areal der høyden er minst 1,90 m og bredden minst 0,60 m.Rommet må ha dør eller luke, og gangbart gulv.

Hva er bruksareal?

BRA = BRA-i + BRA-e + BRA-b

Bruksarealet for bygningen er bruttoarealet minus arealet som opptas av yttervegger.

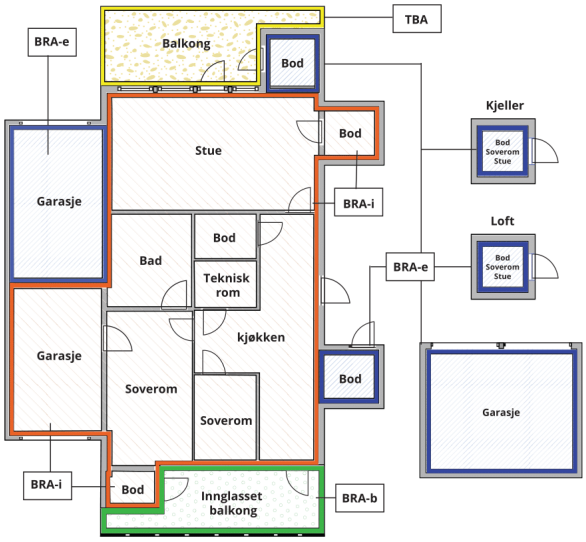



Carport og/eller garasjeplass i felles garasjeanlegg er ikke måleverdig areal

Internt bruksareal **(BRA-i)**	Arealet innenfor boenheten(e)
Eksternt bruksareal **(BRA-e)**	Arealet av alle rom utenfor boenheten(e) og som tilhører denne, slik som for eksempel boder
Innglasset balkong mv **(BRA-b)**	Arealet av innglasset balkong, veranda eller altan når denne er tilknyttet boenheten(e)
Terrasse- og balkongareal **(TBA)**	Arealet av terrasser, åpne balkonger og åpen altan tilknyttet boenheten(e)
Gulvareal **(GUA)**	Er sum av BRA (bruksareal) og ALH (areal med lav takhøyde). Areal med lav takhøyde (ALH) er ikke måleverdig areal, som skyldes skråtak og lav himlingshøyde. GUA kan opplyses i markedsføring der det er aktuelt for den konkrete boligen og kun sammen med BRA-i, for eksempel der gulvflaten har en verdi og har funksjon ved møblering og bruk av rommene. Ikke innredet areal som kaldloft, måles og oppgis normalt ikke.

Arealet kan ikke alltid fastsettes nøyaktig

Areal kan være komplisert eller umulig å måle opp nøyaktig fordi det er vanskelig å fastslå tykkelsen på innervegger, skjevheter i og utforming av bygningskonstruksjoner som karnapp, buer og vinkler som ikke er rette, åpne rom over flere etasjer og så videre.

Eiendommens markedsverdi kan ikke baseres på en matematisk beregning basert på antall kvadratmeter opplyst i rapporten. Opplysninger om areal kan altså ikke alene benyttes for å beregne eiendommens verdi.

Den bygningssakkyndige kan avdekke eventuelle bruksendringer og avvik i branncelleinndeling

Den bygningssakkyndige ser på byggetegninger hvis de er tilgjengelige og dette er en del av oppdraget,og vurderer bruken av boligen opp mot tegningene. Hvis den bygningssakkyndig avdekker at en bolig ikke ser ut til å være delt opp i brannceller etter kravene i byggteknisk forskrift på befaringstidspunktet, skal det opplyses om dette.

Reglene om bruksendring og brannceller kan være kompliserte. Søk videre faglige råd om rapporten ikke gir deg svar. Den bygningssakkyndige kan ikke vurdere og svare på alle spørsmål, og kan heller ikke vite om kommunen kan gi unntak for kravene som gjelder. Vil du vite mer?

Om brannceller

En branncelle er hele eller avgrensede deler av en bygning hvor en brann fritt kan utvikle seg uten at den kan spre seg til andre bygninger eller andre deler av bygningen i løpet av en fastsatt tid.

Om bruksendring

Bruksendring er å endre bruken av et rom fra en tillatt bruk til en annen. Dette kan kreve søknad og tillatelse, for eksempel hvis du endrer et rom fra bod til soverom eller arbeidsrom,eller hvis du endrer en bolig til to separate boliger.

Rom for varig opphold har krav til takhøyde, romstørrelse,rømningsvei og lysforhold som må være oppfylt. Du kan søke kommunen om unntak for kravene, men kan ikke regne med å få unntak for krav som går på helse og sikkerhet, for eksempel krav til rømningsvei.

Bruksendring som krever godkjenning, og som ikke er søkt bruksendret, er ulovlig. Kommunen kan etter plan- og bygningsloven kapittel 32 forfølge overtredelser. Kommunen kan pålegge deg å avslutte den ulovlige bruken, eventuelt å rette eller tilbakeføre rommet til godkjent bruk.

Arealer

Firemannsbolig

	Bruksareal BRA m²				
Etasje	**Internt bruksareal (BRA-i)**	**Eksternt bruksareal (BRA-e)**	**Innglasset balkong (BRA-b)**	**SUM**	**Terrasse- og balkongareal (TBA)**
Etasje	66			66	
SUM	**66**				
SUM BRA	**66**				

Romfordeling

Etasje	Internt bruksareal (BRA-i)	Eksternt bruksareal (BRA-e)	Innglasset balkong (BRA-b)
Etasje	Gang, soverom, soverom, bod, bad, stue/kjøkken		

Lovlighet

Byggetegninger

Det foreligger godkjente og byggemeldte tegninger, som stemmer med dagens bruk
Kommentar: Det foreligger godkjente og byggemeldte tegninger som stemmer med dagens bruk.

Nyere håndverkstjenester

Er det ifølge eier utført håndverkstjenester på boligen siste 5 år? ☐ Ja ☑ Nei

Carport og bod

	Bruksareal BRA m²				
Etasje	**Internt bruksareal (BRA-i)**	**Eksternt bruksareal (BRA-e)**	**Innglasset balkong (BRA-b)**	**SUM**	**Terrasse- og balkongareal (TBA)**
1. Etasje		5		5	
SUM		**5**			
SUM BRA	**5**				

Romfordeling

Etasje	Internt bruksareal (BRA-i)	Eksternt bruksareal (BRA-e)	Innglasset balkong (BRA-b)
1. Etasje		Bod	

Lovlighet

Byggetegninger

Det foreligger godkjente og byggemeldte tegninger, men det er avvik fra disse.
Kommentar: Fremviste tegninger av carporten er speilvendt.

Nyere håndverkstjenester

Er det ifølge eier utført håndverkstjenester på boligen siste 5 år? ☐ Ja ☑ Nei

Naava Takst AS
Hjellhaugvegen 96 A
6013 ÅLESUND

Befarings - og eiendomsopplysninger

Befaring

Dato	Til stede	Rolle
04.11.2026	Jacob Engholm Holen	Takstingeniør
	Tommy Midtlid	Kunde

Matrikkeldata

Kommune	gnr.	bnr.	fnr.	snr.	Areal	Kilde	Eieforhold
1580 HARAM	475	444		2	0 m²	IKKE OPPGITT (Ambita)	Ikke relevant

Adresse
Søvikvegen 55A

Hjemmelshaver
Midtlid Tommy

Eiendomsopplysninger

Beliggenhet

Eiendommen ligger i Søvik i Haram kommune, i et område med boligbebyggelse og næringsvirksomhet. Boligen ligger i første etasje i en firemannsbolig, med utsyn mot sjøen og omkringliggende landskap.

Adkomstvei

Eiendommen har adkomst via offentlig vei eller gate.

Tilknytning vann

Eiendommen er ifølge matrikkelopplysninger tilknyttet privat vannverk.

Tilknytning avløp

Eiendommen er ifølge matrikkelopplysninger tilknyttet offentlig avløpsnett. Byggetillatelsen stiller krav om slamavskiller. Utførelse, plassering og eventuelle drifts- og vedlikeholdsavtaler for denne er uavklart.

Regulering

Eiendommen omfattes av «Detaljregulering for gnr. 175 bnr. 13 – felt B24 – Søvik Aust», plan-ID 15342011023, vedtatt 19.06.2014. Eiendommen er regulert til konsentrert småhusbebyggelse. I kommunedelplan for Haram 2019–2031, vedtatt 18.06.2020, er eiendommen avsatt til nåværende boligbebyggelse, med angivelse av at reguleringsplan fortsatt skal gjelde. Kommunens planstatusopplysninger angir også hensynssone for ras- og skredfare. Nærmere betydning for eiendommen er uavklart. Kommunen opplyser at det ikke er registrert pågående reguleringsarbeid eller planforslag som berører eiendommen.

Om tomten

Eiendommen har et beregnet tomteareal på 1 380,2 m² ifølge matrikkelen. Tomten tilhører en seksjonert eiendom med fire seksjoner. Seksjon 2 har sameiebrøk 1/4. Utearealene er opparbeidet med gruslagte gang- og adkomstarealer samt plen. Det er carport- og bodbebyggelse på eiendommen.

Tinglyste/andre forhold

Boligen er registrert som eierseksjon med gnr. 475, bnr. 444, snr. 2 i Haram kommune. Det foreligger ferdigattest for firemannsboligen datert 21.07.2020. Kommunen opplyser at det ikke er funnet offentlige pålegg etter plan- og bygningsloven de siste fem årene. Grunnboksutskrift, seksjoneringsdokumenter og sameievedtekter er ikke gjennomgått. Tinglyste heftelser, servitutter og øvrige rettigheter og forpliktelser er derfor uavklart.

Se grunnboksutskrift.

Kilder og vedlegg

Dokumenter

Beskrivelse	Dato	Kommentar	Status	Sider	Vedlagt
Energirapport	04.11.2026		Gjennomgått		Nei
Plantegninger	04.11.2026		Gjennomgått		Nei
Kommunalinformasjon	05.11.2026		Gjennomgått		Nei
Egenerklæringsskjema	06.11.2026		Gjennomgått		Nei

Revisjoner

Versjon	Ny versjon	Kommentar
1	09.11.2026	
2	09.11.2026	

For gyldighet på rapporten se forside

Naava Takst AS
Hjellhaugvegen 96 A
6013 ÅLESUND

Tilstandsrapportens avgrensninger

Mer om tilstandsrapportens innhold og omfang

Må leses sammen med øvrig informasjon og forklaringer i rapporten.

Grunnlag og formål

Rapporten er utarbeidet etter kravene i forskrift til avhendingslova (tryggere bolighandel). Forskriften fastsetter minimumsinnholdet i rapporten, hvilke rom og bygningsdeler som skal undersøkes, og rammene for hvordan undersøkelsene skal utføres. Formålet er å gi en bygningssakkyndig vurdering (tilstandsanalyse) av teknisk tilstand i boligens rom og bygningsdeler, til bruk for oppdragsgiver og ved salg til forbruker. Rapporten er ikke utarbeidet for andre formål eller for bruk av andre tredjeparter. Rapporten framhever normalt ikke positive sider ved boligen ut over det som fremgår av tilstandsgradene.

Rapporten bygger på opplysninger som er tilgjengelige ved befaringen. Dersom opplysninger som har betydning for vurderingen er tilbakeholdt, mangelfulle eller uriktige, kan dette påvirke rapportens innhold uten at det er den bygningssakkyndiges ansvar.

Rapporten er ikke en fullstendig gjennomgang av hele eiendommen eller en garanti for at det ikke finnes skjulte feil, skader eller mangler. Det er derfor både bygningsdeler i boligen, byggverk på eiendommen og andre forhold ved eiendommen som ikke er tilstandsvurdert, kommentert eller med i rapporten.

Rapporten er en teknisk tilstandsanalyse og omfatter blant annet ikke juridiske vurderinger, spørsmål om boligen er lovlig oppført, lovlig innredet/tatt i bruk eller offentlig godkjent.

Utgangspunktet for undersøkelse - referansenivå

Rapporten beskriver avvik, altså en tilstand som er dårligere enn referansenivået. Avvik vurderes som hovedregel opp mot byggeskikk og regelverk som gjaldt da bygget eller bygningsdelen ble oppført eller, dersom det foreligger, da byggesøknad ble godkjent. Enkelte forhold vurderes likevel opp mot krav som gjelder på befaringstidspunktet, og dette kan være forhold knyttet til personsikkerhet slik som brann og rømningsvei.

Undersøkelsesnivå og befaring

Rapporten er basert på visuell befaring uten fysiske inngrep. Undersøkelsen omfatter kun tilgjengelige flater og bygningsdeler, konstruksjoner åpnes ikke opp, og det utføres ikke målinger utover det som følger av forskrift til avhendingslova (tryggere bolighandel). Innfelt belysning bak konstruksjonen åpnes ikke for kontroll. Funksjonsprøving inngår normalt ikke i undersøkelsen, med mindre dette følger av forskriftens krav.

Flater eller bygningsdeler som er skjult, tildekket, innbygget, møblert, låst, snødekket eller på annen måte utilgjengelige, blir ikke undersøkt.

Undersøkelser utføres bare dersom det er sikkerhetsmessig forsvarlig og praktisk mulig å komme til. Yttertak vurderes ut fra det som er sikkerhetsmessig forsvarlig og tilgjengelig å inspisere, normalt fra loft, bakke eller stige.

Det foretas ikke fullstendig undersøkelse eller målinger, men undersøkelser basert på stikkprøver av de bygningsdeler som undersøkes. Slike kontroller er begrensede og innebærer ikke at tilsvarende forhold er undersøkt overalt.

Bygningssakkyndig foretar vurderinger innenfor rammene av forskrift til avhendingslova (tryggere bolighandel), og har ikke spesialistkompetanse innen andre fagfelt. Vurdering av elektriske og branntekniske forhold er dessuten forenklet, og det settes ikke tilstandsgrad.

Det kan være nødvendig å innhente informasjon fra og/eller nærmere vurderinger fra spesialister/kvalifiserte fagpersoner eller offentlige myndigheter om bygningsdeler og andre forhold, også der forholdet er omtalt i rapporten. Dette faller utenfor tilstandsrapportens rammer/Forskrift til avhendingslova (tryggere bolighandel), og oppdragsgiver/kjøper/andre med interesse av eiendommen må innhente dette.

Tilstandsgrader er forklart under *Dette trenger du å vite om tilstandsrapporten* lenger foran i rapporten.

For anbefalte tiltak ved TG2 og TG3 må bruker av rapporten selv vurdere om tiltakene er nødvendige og lønnsomme. Oppgitte utbedringskostnader er sjablongmessige anslag, basert på registrerte avvik og angitte tiltak i rapporten. Anslagene er gitt på generelt grunnlag og bygger på erfaringstall i fem intervaller. Kostnadsanslagene kan ikke forveksles med konkrete vurderinger eller tilbud fra entreprenør eller håndverker. Det må eventuelt innhentes tilbud for en nærmere undersøkelse, og konkret og nøyaktig vurdering av utbedringskostnad. Det kan forekomme kostnader knyttet til avvik, feil eller utbedringer som ikke er avdekket i rapporten. Utbedringskostnader vil også kunne variere ut fra personlige preferanser og markedspris på materialer og tjenester.

Tilleggsundersøkelser

Tilstandsanalysen omfatter de undersøkelsene som følger av minimumskravene i forskrift til avhendingslova (tryggere bolighandel). Dersom det er utført undersøkelser utover dette, vil det fremgå av rapporten.

Areal

Areal måles etter reglene i forskrift til avhendingslova (tryggere bolighandel) og de retningslinjer som gjelder for bolig i bransjestandarden *NS 3940 Areal og volumberegninger av bygg*. Oppgitt areal gjelder på tidspunktet for oppmålingen, og avrundes til hele kvadratmeter.

Arealmålingen er en måleteknisk registrering av areal som oppfyller kravene til måleverdighet, og er ikke en vurdering av om arealet er lovlig oppført, lovlig innredet eller godkjent til den aktuelle bruken. Et areal kan derfor være måleverdig og tatt med i rapporten, selv om det mangler nødvendig offentlig godkjenning, ikke oppfyller krav til lovlig bruk eller rommet ikke oppfyller tekniske regler (plan- og bygningsloven, teknisk forskrift). Arealet må ha gangbart gulv, og både minst 0,6 meter bredde og fri høyde på minst 1,9 meter, for å være måleverdig.

Eiendommens markedsverdi kan ikke baseres på en ren matematisk beregning i forhold til antall kvadratmeter opplyst i rapporten. Opplysninger om areal kan altså ikke alene benyttes for beregning av eiendommens verdi.

Dersom rom utenfor boenheten er tatt med i arealberegningen som eksternt bruksareal, bygger dette på tilgjengelige opplysninger ved befaringen, med mindre annet er særskilt dokumentert. Rom som ligger utenfor boenheten, men som eier har påvist og/eller opplyst at tilhører boenheten, er oppmålt og inkludert i BRA-e. Det er ikke fremvist dokumentasjon på at rommet tilhører boenheten, med mindre dette er angitt særskilt. Rom utenfor boenheten kan omdisponeres av borettslaget/sameiet og dette kan påvirke boligens BRA. Vær oppmerksom på at bransjestandarden NS 3940 og eierseksjonsloven har ulik definisjon av fellesareal. Ved arealmåling gjelder bransjestandardens *definisjon "Delen av bygning som brukes av to eller flere bruksenheter eller til bygningens forvaltning, drift eller vedlikehold.»*

Energiattest



Adresse	
Søvikvegen 55A, 6280 SØVIK	
Dato for energimerking **06.11.2026**	Merkenummer **Energiattest-2026-380782**
Bygningskategori **Småhus**	Bygningsnummer **300770997**
Gårdsnummer **475**	Bruksnummer **444**
Seksjonsnummer **2**	Bruksenhetsnummer **H0101**



Om energikarakteren

Energikarakteren angir bygningens samlede energitilstand, hensyntatt bla. isolasjonsstandard for bygningskropp, ventilasjons- og oppvarmingsløsning. Energikarakteren er teoretisk beregnet ut fra standardisert bruk, standardiserte ventilasjonsluftmengder og standard referanseklima med utgangspunkt i klimadata fra Oslo-området. Den gjenspeiler ikke nødvendigvis faktisk energibruk, eller hvor høye energikostnader som kan forventes.

Data i denne energiattesten er beregnet ut fra opplysninger som er gitt av boligeier eller den boligeier har gitt fullmakt. Der opplysninger ikke er oppgitt, brukes typiske standardverdier for den aktuelle bygningstypen og byggeår.

Boliginformasjon

Byggeår **2020**	Bygningstype **Firemannsbolig**
Bruksareal **66,0 m²**	Oppvarmet bruksareal **66,0 m²**
Oppvarmet etasje **1**	Bygningsmateriale **Tre**
Oppvarming **Elektrisitet**	
Ventilasjon **Balansert ventilasjon**	

Grunnlag for energikarakteren

Energikarakter bestemmes av beregnet vektet levert energi i standard referanseklima med utgangspunkt i klimadata fra Oslo-området, og norsk standard for beregning av bygningers energi- og effektbehov (NS 3031:2025), der ulike energibærere vektes ulikt. Fjernvarme og bioenergi avlaster kraftnettet og vektes derfor gunstig.

Beregnet klimakorrigert vektet levert energi

kWh/m² per år
116,09

Søvikvegen 55A, 6280 SØVIK

Energi

Beregnet klimakorrigert vektet levert energi

Energikarakteren er basert på en teoretisk beregning av boligens energibruk. I beregningen er bruksmønster, varmtvannsbehov, belysning, utstyr, innetemperatur og utendørs klima standarisert, slik at boligers energieffektivitet kan sammenlignes uavhengig av bruk og geografisk plassering. Ulike varmeforsyninger er i beregningen multiplisert med faktorer der fornybar energi som avlaster kraftsystemet (fjernvarme og bioenergi) er vektet gunstig. Dette gjør at energikarakteren ikke direkte reflekterer energikostnadene.

Grenseverdier er oppgitt i kWh per kvadratmeter per år.

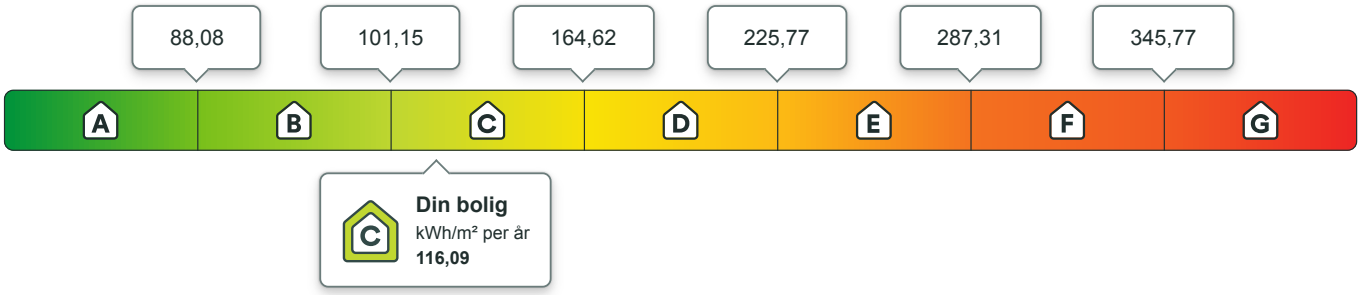

Beregnet årlig netto levert energi i lokalt klima

På energiattesten oppgis også beregnet levert energi uten vekting, fratrukket evt. eksport av energi, og med typiske temperaturforhold der boligen er lokalisert. Dette vil gi en bedre indikasjon for kjøpt energi, men man må fremdeles ta hensyn til hvordan boligen brukes.

kWh per år	kWh/m² per år
7 731,47	**117,14**

Eier av eldre og dårlig isolerte boliger kan ofte oppleve at beregnet energibruk er høyere enn faktisk, målt forbruk. Det kan skyldes blant annet lavere innetemperatur i deler av boligen, lavere ventilasjonsluftmengde (luftskifte) eller mindre forbruk av varmtvann enn det som er forutsatt i standardverdiene i beregningen. Det kan også skyldes at der opplysninger ikke er oppgitt fra boligeiers side, benytter energimerkesystemet typiske / noe konservative verdier ut i fra bygningstype og byggeår.

Om energimerket

Enova er ansvarlig for energimerkeordningen. Energimerket beregnes på grunnlag av oppgitte opplysninger om boligen. For informasjon som ikke er oppgitt, brukes typiske standardverdier for den aktuelle bygningstypen fra tidsperioden den ble bygd i. Beregningsmetodene for energikarakteren baserer seg på NS 3031:2025.

https://www.enova.no/energimerking

Spørsmål om energiattesten

Spørsmål om energiattesten, energimerkeordningen eller gjennomføring av energieffektivisering og tilskuddsordninger kan rettes til Enova.

For ytterligere råd og veiledning om effektiv energibruk se våre nettsider.

https://www.enova.no

Søvikvegen 55A, 6280 SØVIK

Detaljering

Angivelse av om boligeier ved energimerking har valgt å gi detaljert opplysninger om det følgende tema. Hvis “nei” betyr det at energimerkesystemet benytter verdier typiske for tidsperioden boligen ble bygget.

Bygningsform **Nei**	Vegger **Nei**
Vindu **Nei**	Gulv **Nei**
Takkonstruksjon **Nei**	Ytterdører **Nei**
Solceller **Nei**	Lekkasjetall **Nei**

Søvikvegen 55A, 6280 SØVIK

Tiltak

Tiltak utendørs

Tiltak 1: Montere urbryter på motorvarmer

Det monteres urbryter (koblingsur) på motorvarmeren slik at den ikke står på mer enn nødvendig.

Tiltak 2: Termostat- og nedbørsstyring av snøsmelteanlegg

Snøsmelteanlegget er kun manuelt styrt, eller styres kun etter lufttemperatur. Det installeres automatikk slik at snøsmelteanlegget både er temperatur- og nedbørsstyrt. Det kan være i form av en temperatur- og snøføler i bakken, med temperatur - og fuktføler i luften.Snøsmelteanlegget aktiveres kun ved behov dvs.når det registreres nedbør og kulde samtidig.

Tiltak 3: Montere automatikk på utebelysning

Det kan monteres fotocelle på utebelysningen slik at det automatisk går av/på etter dagslyset/mørket. Eller det kan monteres bevegelsessensor slik at lyset kun går på ved bevegelse og slås av automatisk etter forhåndsinnstilt tid.

Tiltak 4: Skifte til sparepærer på utebelysning

Sparepærer på 5, 7, 11, 15, og 20 W tilsvarer glødelamper på henholdsvis 25, 40, 60, 75 og 100 W. Sparepærer gir like mye lys som vanlige glødelamper, men bruker bare rundt 20% av energien. De varer dessuten lenger, 8.000-15.000 timer mot 1.000 - 2.500 timer for glødelamper.

Brukertiltak

Tiltak 5: Vask med fulle maskiner

Fyll opp vaske- og oppvaskmaskinen før bruk. De fleste maskiner bruker like mye energi enten de er fulle eller ikke.

Tiltak 6: Redusér innetemperaturen

Ha en moderat innetemperatur, for hver grad temperatursenkning reduseres oppvarmingsbehovet med 5 %. Mennesker er også varmekilder; jo flere gjester – desto større grunn til å dempe varmen. Ha lavere temperatur i rom som brukes sjelden eller bare deler av døgnet. Montér tetningslister rundt trekkfulle vinduer og dører (kan sjekkes ved bruk av myggspiral/røyk eller stearinlys). Sett ikke møbler foran varmeovner, det hindrer varmen i å sirkulere. Trekk for gardiner og persienner om kvelden, det reduserer varmetap gjennom vinduene.

Tiltak 7: Velg hvitevarer med lavt forbruk

Når du skal kjøpe nye hvitevarer så velg et produkt med lavt strømforbruk. Produktene deles inn i energiklasser fra A til G, hvor A er det minst energikrevende. Mange produsenter tilbyr nå varer som går ekstra langt i å være energieffektive. A+ og det enda bedre A++ er merkinger som har kommet for å skille de gode fra de ekstra gode produktene.

Tiltak 8: Slå av lyset og bruk sparepærer

Slå av lys i rom som ikke er i bruk. Utnytt dagslyset. Bruk sparepærer, spesielt til utelys og rom som er kalde eller bare delvis oppvarmet.

Tiltak 9: Luft kort og effektivt

Ikke la vinduer stå på gløtt over lengre tid. Luft heller kort og effektivt, da får du raskt skifta lufta i rommet og du unngår nedkjøling av gulv, tak og vegger.

Tiltak 10: Spar strøm på kjøkkenet

Ikke la vannet renne når du vasker opp eller skyller. Bruk kjeler med plan bunn som passer til platen, bruk lokk, kok ikke opp mer vann enn nødvendig og slå ned varmen når det har begynt å koke. Slå av kjøkkenventilatoren når det ikke lenger er behov. Bruk av microbølgeovn til mindre mengder mat er langt mer energisparende enn komfyren. Tin frossenmat i kjøleskapet.Kjøl - og frys skal avrimes ved behov for å hindre unødvendig energibruk og for høy temperatur inne i skapet / boksen (nye kjølekap har ofte automatisk avriming). Fjern støv på kjøleribber og kompressor på baksiden. Slå av kaffetraker når kaffen er ferdig traktet og bruk termos. Oppvaskmaskinen har innebygde varmeelementer for oppvarming av vann og skal kobles til kaldvannet, kobles den til varmtvannet øker energibruken med 20 - 40 % samtidig som enkelte vaske - og skylleprosesser foregår i feil temperatur.

Tiltak 11: Bruk varmtvann fornuftig

Bytt til sparedusj hvis du ikke har. For å finne ut om du bør bytte til sparedusj eller allerede har sparedusj kan du ta tiden på fylling av ei vaskebøtte; nye sparedusjer har et forbruk på kun 9 liter per minutt. Ta dusj i stedet for karbad.Skift pakning på dryppende kraner.Dersom varmtvannsberederen har nok kapasitet kan temperaturen i berederen reduseres til 70gr.

Tiltak 12: Følg med på energibruken i boligen

Gjør det til en vane å følge med energiforbruket. Les av måleren månedlig eller oftere for å være bevisst energibruken. Ca halvparten av boligens energibruk går til oppvarming.

Tiltak 13: Tiltak utendørs

Monter urbryter (koblingsur) på motorvarmeren slik at den ikke står på mer enn nødvendig. Skift til sparepærer. Sparepærer på 5, 7, 11, 15, og 20 W tilsvarer glødelamper på henholdsvis 25, 40, 60, 75 og 100 W, og de varer dessuten lenger, 8.000-15.000 timer mot 1.000-2.500 timer for glødelamper. Det kan monteres fotocelle på utebelysningen slik at det automatisk går av/på etter dagslyset/mørket. Eller det kan monteres bevegelsessensor slik at lyset kun går på ved bevegelse og slås av automatisk etter forhåndsinnstilt tid. For snøsmelteanlegg som kun er manuelt styrt av/på eller ift. lufttemperatur kan det installeres automatikk slik at snøsmelteanlegget både er temperatur- og nedbørsstyrt dvs. når det registreres nedbør og kulde samtidig.

Tiltak 14: Slå el.apparater helt av

Elektriske apparater som har stand-by modus trekker strøm selv når de ikke er i bruk, og må derfor slås helt av.

Tiltak på luftbehandlingsanlegg

Tiltak 15: Utføre service på ventilasjonsanlegg

Balanserte ventilasjonsanlegg bør kontrolleres jevnlig for å sikre at de fungerer som de skal. Filtere bør skiftes jevnlig.

Tiltak på elektriske anlegg

Tiltak 16: Temperatur- og tidsstyring av panelovner

Evt. eldre elektriske varmeovner uten termostat skiftes ut med nye termostatregulerte ovner med tidsstyring, eller det ettermonteres termostat / spareplugg på eksisterende ovn. Dersom mange ovner skiftes ut bør det vurderes et system hvor temperatur og tidsinnstillinger i ulike rom i boligen styres fra en sentral enhet.

Tiltak 17: Temperatur- og tidsstyring av elektrisk gulvvarme / takvarme

For evt. eldre gulvvarme/takvarme uten termostat monteres ny styringsenhet med kombinert termostat og tidsstyring. Dersom mange slike styringsenheter og/eller panelovner skiftes ut bør det vurderes et system hvor temperatur og tidsinnstillinger i ulike rom i boligen styres fra en sentral enhet.