


Langeneset 4

RUNDE

notar



Prisantydning Kr 1 990 000,- Boligtype Hytte/Fritidseiendom - v/ sjøen
BRA-i/BRA Total 56/58 kvm Megler Ludvig Sandström Tlf 451 30 869

NOTAR.NO

notar



Langeneset 4

Hytte ved sjøen | Beliggende i naturskjønne omgivelser | Mulighet for båt plass | En plass for ro og naturopplevelse

Adresse	Langeneset 4 6096 RUNDE
Prisantydning	Kr 1 990 000,-
Omkostninger	Kr 68 740,-
Totalpris	Kr 2 058 740,-
BRA-i/BRA Total	56/58 m ²
Eierform	Eiet
Boligtype	Hytte/Fritidseiendom - v/ sjøen
Byggeår	1991
Soverom	2
Etasje	1

Velkommen til Langeneset 4!

Her presenterer vi denne sjarmerende fritidsboligen på Runde, med fantastisk utsikt over sjøen og gode solforhold. Eiendommen er beliggende i et naturskjønt område der du kan nyte roen og naturen.

Boligen, bygget i 1991, er godt vedlikeholdt med flere oppgraderinger. Oppført med tanke på utsikten og for at komme tett innpå naturen med den romslige terrassen som er vendt mot havet.

Hytten består av vindfang, baderom, en åpen stue/kjøkken løsning og to soverom. Det finnes også en ekstern bod for lagring. På nedsiden av terrassen langs veien ned mot sjøen finner du også en praktisk arbeidsbenk, perfekt for sløying av fisk og arbeid utvendig.

Det er mulighet for båt plass i Runde hamn, spør megler for mer informasjon!

Velkommen til en hyggelig visning!

Notar Ulsteinvik

Bjørndalvegen 3 A
6065 ULSTEINVIK



Ludvig Sandström

Eiendomsmegler MNEF/Partner
451 30 869 / ls@notar.no



Innhold

Om boligen	3
Bilder	5
Ditt nye nabolag	16
Nøkkelinformasjon	17
Vedlegg	30
Budgivning	90

Notar er et eiendomsmeglerfirma eid av eiendomsmeglere. Vi er overbevist om at den beste eiendomsmegleren er spesialisert og uavhengig. Vårt kundeløfte er kvalitet, trygghet og hardt arbeid.

Salgsgaranti:

Vår salgsgaranti betyr at hvis boligen ikke blir solgt til en pris du aksepterer, kan du når som helst trekke deg fra salget helt vederlagsfritt. Vår salgsgaranti er din trygghet

Live budgivning:

Alle interessenter som har meldt interesse følges opp via telefon og sms. I tillegg har vi vår egen unike live budgivning på vår hjemmeside, her kan alle følge med.

"Godt gjort er bedre enn godt sagt"

**Salgs-
garanti**

Ingen salg
Ingen regning
























Ditt nye nabolag

BELIGGENHET

Eiendommen ligger på Runde i Herøy kommune, Møre og Romsdal, med adkomst via privat vei som er sikret gjennom tinglyste rettigheter. Det her er en naturskjønn beliggenhet med nærhet til både sjøen og fjellene. På Runde finner du det kjendte Fuglefjellet, Runde miljøsentre, Runde båthavn og flotte turmuligheter til fyren på Runde og ikke minst toppene på øya som Rundebranden og Vardet.

Området er kjent for sin naturskjønne beliggenhet med utsikt og gode solforhold. Det gir en unik mulighet til å nyte naturen og det omkringliggende landskapet.

Fra eiendommen er det en liten kjøretur til Fosnavåg der du finner dagligvarebutikk, Thon Hotel med kino, kulturhuset med badeland og Fosnavåg sentrum med flere restauranter og andre butikker.

ADKOMST

Hvis du kjører til Herøy og mot Fosnavåg så følger du skilting mot Runde via fylkesveg 5876.

Når du ankommer øya kjører du tils du passerer Runde Miljøsentre, følg veien i ytterligere cirka 310 meter og eiendommen er på din høyre hand.



Nøkkelinformasjon

EIENDOMMEN

ADRESSE

Langeneset 4, 6096 RUNDE

OPPDRAKSNUMMER

3-0233/25

SELGER

Stein Runar Nærø

MATRIKKE

Gårdsnummer 9, bruksnummer 86, , ideell andel 1/1.
i Herøy kommune.

EIEFORM

Eiet

BOLIGTYPE

Hytte/Fritidseiendom - v/ sjøen

ENERGIKLASSE

Energifarge rød og bokstav E.

INFO ENERGIKLASSE

Energimerket beskriver hvor energieffektivt bygget er, og hvilke energikilder som er brukt i bygget. Energimerket består av to deler: en energikarakter og en oppvarmingskarakter. Til sammen forteller de om energistandarden i boligen din.

Energikarakteren sier noe om energistandarden til bygningen og dermed noe om forventet forbruk av energi. Skalaen går fra A som er best til G som er dårligst.

Oppvarmingskarakteren blir angitt ut fra hvor stor andel av energien som kommer fra ikke fornybare energikilder, slik som olje eller gass, eller fra elektrisitet. Et bygg som bare har panelovner får derfor en dårlig oppvarmingskarakter. Karakteren er en fargeskala fra rød til grønn, hvor grønn er best. En grønn karakter betyr at du bruker bioenergi eller annen ny fornybar energi. Bruk av ved, varmepumpe, sol og fjernvarme gir god oppvarmingskarakter.

Full energiattest følger vedlagt i prospekt.

STRØMFORBRUK

Kostnader vil variere etter abonnement og forbruk.

TOMT

Eiet tomt på 435 kvm.

BESKRIVELSE AV TOMT

Eiendommen ligger i skrånende terreng. Tomten er opparbeidet med plen, biloppstillingsplass og veranda. En del av tomten er naturtomt i form av berg med naturlige vekster for område. Noe tomteareal er opparbeidet med flotte bed inneholdende beplantninger og blomster.

TAKST

Tilstandsrapport datert 02.12.2025. utført av Sertifisert Takstingeniør Terje Storhaug.

BYGGEÅR

1991

BYGGEMÅTE

FRITIDSBOLIG - UTVENDIG

TAKTEKKING/TAKKONSTRUKSJON

- Taktekkingen er av stål/aluminiumsplater. Taket er besiktiget fra bakkenivå.

- Nedløp, takrenner og beslag i sort aluminium / stål.

- Takkonstruksjonen har W-takstoler i tre. Ved fuktmåling på loft er det ikke registrert unormale forhold.

VEGGKONSTRUKSJON

- Veggkonstruksjon: Veggene har bindingsverkskonstruksjon fra byggeår. Fasade/kledning har stående bordkledning. All bordkledning ble skiftet i 2018 ifølge eier.

VINDUER/DØRER

- Bygningen har PVC vinduer med 2-lags glass fra 2018. To vindu av malt treverk med 2-lags glass mot sør. De er fra 1993.

- Bygningen har hovedytterdør av tre som er malt på utsiden.

ALTAN/BALKONG/TERRASSE

- Bygningen har PVC balkongdør med 2-lags glass.
- Balkonger, terrasser og rom under balkonger: Terrasser er oppført med bærende konstruksjon av trykkimpregnert tre med dekke av terrassebord. Skiftet i 2018.

ETASJESKILLE

- Etasjeskille/gulv mot grunn: Etasjeskiller er av trebjelkelag.

GRUNN/FUNDAMENT/DRENERING

- Det er ukjent byggegrunn.
- Dreneringen er fra 1990.
- Bygningen har grunnmur i lettklinkerblokker. Ukjent fundamentering under grunnmur.
- Forstøtningsmurer er av naturstein.
- Eiendommen ligger i skrånende terreng.
- Utvendige vann- og avløpsledninger: Utvendige avløpsrør er av plast og er fra 1990. Det er septiktank med avløp i lukket rørledning. Utvendige vannledninger er av plast (PEL) og er fra 1990. Eiendommen har vannforsyning fra privat brønn. Felles brønn for flere eiendommer i nærheten. Det foreligger tinglyst avtale om brønnen.
- Ifølge eier er det to septiktankter. Begge septiktankene er av betong. Septiktank er fra 1990. Overløp blir ledet i lukket ledning til sjø.

TG2 - Avvik som kan kreve tiltak:

UTVENDIG

Taktekking

- Mer enn halvparten av forventet brukstid er passert på taktekkningen. Mer enn halvparten av forventet brukstid er passert på undertak.
- Konsekvens/tiltak: Overvåk tilstanden jevnlig. For å få tilstandsgrad 0 eller 1 må tekkningen skiftes ut, men tidspunktet for når dette er nødvendig er vanskelig å si noe om. Når taktekking og undertak begynner å bli gamle, øker risikoen for lekkasjer, noe som kan føre til omfattende og kostbare reparasjoner av underliggende konstruksjoner dersom en ikke foretar tiltak på konstruksjonene før dette oppstår.

Nedløp og beslag

- Det er ikke tilfredsstillende bortledning av vann fra taknedløp ved grunnmur. Mer enn halvparten av forventet brukstid er passert på renner/nedløp/beslag.

- Konsekvens/tiltak: Overvåk tilstanden jevnlig. For å få tilstandsgrad 0 eller 1 må beslag/renner/nedløp skiftes ut, men tidspunktet for når dette er nødvendig er vanskelig å si noe om. Det bør lages system for bortledning av vann fra taknedløp ved grunnmur.

Fuktsikring og drenering

- Mer enn halvparten av forventet levetid på drenering er overskredet.
- Konsekvens/tiltak: Overvåk tilstanden jevnlig. For å få tilstandsgrad 0 eller 1 må dreneringen skiftes ut, men tidspunktet for når dette er nødvendig er vanskelig å si noe om.

Terrengforhold

- Terrengfaller inn mot bygningen, noe som resulterer i at vann blir ledet mot bygning.
- Konsekvens/tiltak: Terrengfall bør justeres slik at fall ledes bort fra bygningen for å hindre at vann samler seg inntil muren.

Utvendige vann- og avløpsledninger

- Mer enn halvparten av forventet brukstid er passert på utvendige avløpsledninger. Mer enn halvparten av forventet brukstid er passert på utvendige vannledninger.
- Konsekvens/tiltak: Det er ikke behov for utbedringstiltak siden anlegget fungerer i dag, men ut ifra alder kan skader plutselig oppstå på eldre anlegg.

Septiktank

- Mer enn halvparten av forventet brukstid er passert på septiktank.
- Konsekvens/tiltak: Det er ikke behov for utbedringstiltak siden anlegget fungerer i dag, men ut ifra alder kan skader plutselig oppstå på eldre anlegg.

INNVENDIG

Takkonstruksjon/Loft

- Det er fra loft påvist manglende dampspærre mellom 1. etasje og kaldtloft.
- Konsekvens/tiltak: Det bør etableres dampspærre mellom 1. etasje og kaldtloft for å hindre at fuktig inneluft trenger opp i takkonstruksjonen.

Radon

Det er ikke foretatt radonmålinger, og bygget er heller ikke utført med radonsperre.

Konsekvens/tiltak: Det bør gjennomføres radonmålinger.

Etasje - Bad - Overflater vegger og himling

- Det er uegnede materialer i våtsoner.

- Konsekvens/tiltak: Uegnete materialer i våtsoner bør fuktbeskyttes eller skiftes ut for å unngå risiko for fuktskader og følgeskader på konstruksjonen.

Etasje - Bad - Overflater Gulv

- Det er påvist avvik i fallforhold til sluk i forhold til krav i forskrift på byggetidspunktet.

- Konsekvens/tiltak: Det må foretas utbedring av fallforhold.

Det bør vurderes tiltak for å utbedre fallforholdene mot sluk, for å redusere risikoen for vannansamling og fuktskader i konstruksjonen. Mangelfullt fall kan føre til at vann ikke ledes effektivt til sluk, noe som øker faren for lekkasjer og skader på omkringliggende bygningsdeler.

Etasje - Bad - Sanitærutstyr og innredning

- Grunnet alder og bruksslitasje er bygningsdelen gitt TG2.

- Konsekvens/tiltak: Det anbefales å vurdere utskifting eller oppgradering av sanitærutstyr og innredning på sikt, da alder og bruksslitasje kan medføre økt risiko for funksjonssvikt og lekkasjer.

Etasje - Bad - Ventilasjon

- Rommet har kun naturlig ventilasjon. Rommet har kun naturlig ventilasjon via vindusventil.

- Konsekvens/tiltak: Det bør etableres mekanisk ventilasjon for å sikre tilstrekkelig luftutskifting.

- Manglende ventilasjon kan føre til dårlig inneklime, økt fuktbelastning og risiko for mugg- og råteskader.

Etasje - Bad - Tilliggende konstruksjoner våtrom

- Hulltaking er ikke foretatt da det allerede er påvist andre avvik i våtsonen.

- Konsekvens/tiltak: Gjennomføre ytterligere undersøkelser og foreta utbedring av skade.

Etasje - Stue/kjøkken - Overflater og innredning

- Innredningen har noe alder- og bruksmerker.

- Konsekvens/tiltak: Det anbefales å vurdere utskifting eller

oppgradering av innredningen på sikt for å opprettholde funksjonalitet og estetisk standard. Konsekvensen av å ikke utbedre kan være redusert brukskvalitet og økt slitasje over tid.

Etasje - Stue/kjøkken - Avtrekk

- Det er manglende forsert mekanisk avtrekk fra kokesone i kjøkkenet.

- Konsekvens/tiltak: Det bør etableres mekanisk avtrekk fra kokesonen for å sikre tilstrekkelig ventilasjon og redusere risiko for fuktskader, lukt og dårlig inneklime. Manglende mekanisk avtrekk kan føre til opphopning av matos og fukt, noe som kan skade både innemiljø og bygningsdeler.

Vannledninger

- Mer enn halvparten av forventet brukstid er passert på innvendige vannledninger.

- Konsekvens/tiltak: Det er ikke behov for utbedringstiltak siden anlegget fungerer i dag, men ut ifra alder kan skader plutselig oppstå på eldre anlegg. I forbindelse med oppgradering av våtrom vil det være naturlig med utskifting av rør.

Avløpsrør

- Mer enn halvparten av forventet brukstid er passert på innvendige avløpsledninger.

- Konsekvens/tiltak: Det er ikke behov for utbedringstiltak siden anlegget fungerer i dag, men ut ifra alder kan skader plutselig oppstå på eldre anlegg. I forbindelse med oppgradering av våtrom vil det være naturlig med utskifting av rør.

Varmtvannstank

- Det er påvist at varmtvannstank er over 20 år.

- Konsekvens/tiltak: Det er ikke behov for utbedringstiltak siden tanken fungerer i dag, men ut ifra alder kan skader plutselig oppstå på eldre tanker.

Elektrisk anlegg

- Grunnet anleggets alder er det anbefalt med en utvidet el-kontroll.

TG3 - Store eller alvorlige avvik:

UTVENDIG

Balkonger, terrasser og rom under balkonger

- Det er ikke montert rekkverk.
- Konsekvens/tiltak: Rekkverk må monteres for å lukke avviket.

Utvendige trapper

- Det er ikke montert rekkverk.
- Konsekvens/tiltak: Rekkverk må monteres for å lukke avviket.

Forstøtningsmurer

- Det mangler rekkverk/annen sikring på forstøtningsmuren(e) ut ifra dagens krav.
- Konsekvens/tiltak: Rekkverk/annen sikring på forstøtningsmur må settes opp/utbedres.

INNVENDIG

Etasje - Bad - Sluk, membran og tettesjikt

- Det er påvist tegn på utettheter på våtrommet. Det er utettheter mellom sluk og gulvbelegg. Bak dusjkabinett er det utettheter i gulvbelegg i forbindelse med rørgjennomføring.
- Konsekvens/tiltak: Våtrommets tettesjikt/membran står foran utbedring/utskiftning. Utettheter i tettesjiktet på våtrommet kan føre til fuktskader i bakenforliggende konstruksjoner dersom det ikke blir foretatt tiltak på våtrommets tettesjikt.

VIKTIG

Du bør lese tilstandsrapport, eiendomsmeglers beskrivelse i salgsprospektet og selgers egenerklæring nøye. Du kan ikke klage på forhold som du har fått opplysninger om i tilstandsrapporten, i salgsoppgaven eller på andre måter. Se på tilstandsgrad og anslått utbedringskostnad for å danne deg et bilde av hva du må regne med av kostnader og eventuelle arbeider på boligen fremover. Husk at en anslått kostnad ikke er det samme som faktisk kostnad. Merk også at anslått utbedringskostnad bare er utbedring av konkrete avvik, etter den standarden som boligen har. Oppgradering til dagens standard kan koste mer.

Husk: Å kjøpe en brukt bolig er ikke det samme som å kjøpe en ny bolig. Gjør en vurdering av boligens alder, tilstand og

type. I en eldre bolig, kan det være avvik som ikke er beskrevet, men som du ikke kan klage på til selger

SAMMENDRAG SELGERS EGENERKLÆRING

Boligen ble kjøpt i 2017.

16. Kjenner du til om det har vært utført arbeid på terrasse/ garasje/tak/fasade?

Ja, kun av faglært

Firmanavn: Martins Braslins og Janis Grancovskis

Beskrivelse: Nye kledning, vinduer og terrasse

24. Er det andre forhold av betydning ved eiendommen som kan være relevant for kjøper å vite om (f.eks. rasfare, tinglyste forhold eller private avtaler)?

Ja

Beskrivelse: Tinglyst avtale om vann. Tinglyst avtale om vei og ledningsnett for vann og avløp i vei og naboeiendom.

For ytterligere informasjon ber vi interessenter foreta en grundig gjennomgang av eiers egenerklæring som følger vedlagt i salgsoppgaven. Denne inneholder informasjon av vesentlig betydning for eiendommen.

MODERNISERING OG PÅKOSTNINGER

Arbeid utført i boligen:

2018:

- Malt innvendige overflater utenom bad.
- Montering av loftsluke.
- Lagt gulv for lagring på loft.
- Ny bordkledning
- Oppføring av terrasser
- Utskifting av alle vindu utenom to på kjøkken.
- Nytt toalett
- Nytt armatur servant bad
- Ny frostsikker stoppekran ute
- Ny utekran i hagen

REGULERINGS- OG AREALPLANER

I henhold til reguleringsplan er eiendommen i et område uten detaljregulering.

Kommuneplan for Herøy kommune 2013–2025, datert 30.10.2014, viser at eiendommen ligger i et område avsatt til

LNFR - Nåværende

Delareal: H310/Ras- og skredfare

Noe areal av tomten er innafor ras- og skredfare sone ihht. kommuneplan. Eiendommen er i aktsomhetsområde i forhold til eventuelle kvikkleire, marin leire.

Delareal: H550_01/Hensyn landskap

Eventuelle steingarder, rydningsrøyser, steinsatte bekkefar og annet må ikke fjernes eller forfalle.

Reguleringsplankart og kommuneplankart følger vedlagt i salgsoppgaven.

OPPVARMING

Varmekilder, slik som ovner, kaminer, peiser, varmepumper og panelovner, følger med uansett festemåte. Frittstående biopeiser/varmeovner og terrassevarmere medfølger ikke. Det følger ikke med varmekilder i rom som ikke har vegg- eller fastmonterte varmekilder på visning.

PARKERINGSFORHOLD

Parkering på gruset oppstillingsplass i henhold til opplyst vegrett.

VEI/VANN/KLOAKK

Vannforsyningen kommer fra en privat brønn som deles med flere eiendommer i nærheten, og det foreligger en tinglyst avtale om brønnen. Avløpet går via septiktank til lukket rørledning til sjøen. Det gjøres oppmerksom på at private ledninger vedlikeholdes for eiers regning. For private fellesledninger er det normalt tilknyttet solidarisk vedlikeholdsplikt.

ADGANG TIL UTLEIE

Boligen kan leies ut i sin helhet til fritidsformål.

FERDIGATTEST/MIDLERTIDIG BRUKSTILLATELSE

Etter det kommunen opplyser så foreligger det verken ferdigattest eller midlertidig brukstillatelse knyttet til bygningen, og plan og bygningslovens formelle forutsetning for lovlig bruk av bygningen kan derfor ikke dokumenteres. Bygningen har imidlertid vært i bruk siden 1991.

Ferdigattest utstedes ikke lenger for tiltak det er søkt om før 1. januar 1998, jfr. Plan- og bygningslovens § 21-10, femte ledd. I disse tilfellene henlegger/avviser kommunen henvendelser om saker som ikke er avsluttet. Dette innebærer imidlertid ikke at ulovlig bygde tiltak blir lovlige. Kommunen vil fremdeles kunne forfølge og kreve ulovlig oppførte tiltak omsøkt etter dagens regelverk.

Innvendig skiller man mellom boligens hoveddel (rom for varig opphold - eks stue, kjøkken og soverom) og tilleggsdel (rom som ikke godkjent for varig opphold - eks boder, disponibelt areal, hobbyrom). Foretas det innvendige bruksendringer mellom boligens hoveddel og tilleggsdel så utløser det søknadsplikt. Her stiller blant annet regelverket krav til takhøyde, dagslysflate, ventilasjon, rømningsvei, brannsikring m.v. Når det kommer til utvendige endringer så er et påbygg alltid søknadspliktig. Når det gjelder øvrige fasadeendringer og tilbygg så er hovedregel at dette er søknadspliktig, dog med noen unntak som anses som meldepliktige tiltak unntatt søknadsplikt. Når det gjelder utvendige endringer så stiller blant annet regelverket krav til om bygningens karakter endres ved fasadeendringer, om tiltak er i tråd med gjeldende reguleringsplan, avstand til nabo, avstand til vei, størrelse på uteareal, antall parkeringsplasser m.v. Reaksjoner bygningsmyndighetene kan iverksette overfor eier er f.eks. pålegg om retting, forelegg om plikt til å etterkomme pålegg, tvangsmulkt, overtredelsesgebyr, pålegg om rivning/tilbakeføring m.v. Kjøper overtar altså ansvar, risiko og eventuelle konsekvenser knyttet til dette.

Det er ikke samsvar mellom byggegodkjente tegninger mottatt fra kommunen og dagens utnyttelse av eiendommen. Dette gjelder bl.a.

UTVENDIG:

- Fasade i tegninger benevnt som F. øst: Her har vindu i midten av bygget byttet plass med dør til terrasse, det store vinduet er større en hva som er tegnet inn. Det er satt inn vindu på mørkeloft. Det her er en fasadeendring og er et meldepliktig tiltak og kan være et søknadspliktig tiltak.
- Fasade i tegninger benevnt som F sy: Her er vindu ved bad flyttet nærmerer midten av bygget og et ekstra mindre vindu satt inn. Det her er en fasadeendring og er et meldepliktig tiltak og kan være et søknadspliktig tiltak.

RADONMÅLING

Det er ikke foretatt radonmålinger og bygget er heller ikke utført med radonsperre.

Radon er en usynlig og luktfri gass som ligger nede i grunnen. Det varierer geografisk hvor stor forekomst det er av radon. Det er ikke et krav til måling av radon i bolig, men på generelt grunnlag er dette anbefalt. Ved utleie er det et krav til måling av radon. Det ble krav om radonsperre eller andre forebyggende tiltak mot radon på nybygg 1. juli 2010.

INNHold

Boligen går over et plan og inneholder:

BRA-i 56 kvm: Vindfang, bad, stue/kjøkken og 2 soverom

BRA-e 2 kvm: Ekstern bod

TBA 53 kvm: Terrasse og balkongareal

Vedlagte plantegninger er ikke målbare. De oppgitte arealer er hentet fra tilstandsrapport datert 02.12.2025, utført av Sertifisert Takstingeniør Terje Storhaug .

STANDARD

FRITIDSBOLIG - INNSENDIG

OVERFLATER

Gulv: Furu.

Vegger: Trepanel.

Himling: Panel.

KJØKKEN

Kjøkkenet har innredning med profilerte fronter og benkeplate av respatex. Det er naturlig avtrekk fra kjøkken. Kjøkkenet er utstyrt med kjøll/frysenskap og komfyr. Vedr. hvitevarer se pkt. "løsøre og tilbehør" i salgsoppgaven.

BAD/VASKEROM

Badet har panel på vegger og i tak, og vinylbelegg på gulv med elektriske varmekabler. Rommet er utstyrt med innredning med nedfelt servant, toalett og dusjkabinett. Det er naturlig ventilering.

TEKNISKE INSTALLASJONER

- Vannledninger: Innvendige vannledninger er av kobber med plastkappe.

- Avløpsrør: Det er avløpsrør av plast.

- Ventilasjon: Boligen har naturlig ventilasjon.

- Varmtvannstank: Varmtvannstanken er vegghengt, er på ca. 50 liter og er fra 1992.

- Elektrisk anlegg: Det er skjult el-installasjon og sikringssskap med automatsikringer. Anlegget er fra 1990.

- Brann tekniske forhold: Boligen har røykvarsler og brannslukningsapparat.

VIKTIG

Du bør lese tilstandsrapport, eiendomsmeglers beskrivelse i salgsprospektet og selgers egenerklæring nøye. Du kan ikke klage på forhold som du har fått opplysninger om i tilstandsrapporten, i salgsoppgaven eller på andre måter. Se på tilstandsgrad og anslått utbedringskostnad for å danne deg et bilde av hva du må regne med av kostnader og eventuelle arbeider på boligen fremover. Husk at en anslått kostnad ikke er det samme som faktisk kostnad. Merk også at anslått utbedringskostnad bare er utbedring av konkrete avvik, etter den standarden som boligen har. Oppgradering til dagens standard kan koste mer.

Husk: Å kjøpe en brukt bolig er ikke det samme som å kjøpe en ny bolig. Gjør en vurdering av boligens alder, tilstand og type. I en eldre bolig, kan det være avvik som ikke er beskrevet, men som du ikke kan klage på til selger

HVITEVARER

Følgende hvitevarer medfølger: Integreerte hvitevarer

Produkter og installasjoner som medfølger overdras uten noen form for garantier, utover eventuell gjenværende leverandørgaranti.

Tilbehørsliste følger vedlagt i prospekt.

Se vedlagt liste over løsøre og tilbehør.

INNBO OG LØSØRE

I henhold til avhl. § 3-4 skal eiendommen, når annet ikke er avtalt, overdras med innredninger og utstyr som etter lov, forskrift eller annet offentlig vedtak skal følge med. Det samme gjelder varig innredning og utstyr som enten er fastmontert eller er særskilt tilpasset bygningen, jf. avhl. §

3-5. Loven inneholder ingen detaljert oversikt over hva som omfattes av «innredning og utstyr», og over hva som skal regnes som «fastmontert eller særskilt tilpasset».

Partene kan fritt avtale hva som skal følge med eiendommen ved salg. Bransjens liste over løsøre og tilbehør som skal følge med eiendommen, er en del av avtalen mellom kjøper og selger dersom ikke annet er opplyst i salgsoppgaven, kjøper har tatt forbehold i bud eller avtale på annen måte er inngått. Der intet annet er avtalt, vil løsøre og tilbehør medfølge slik dette fremkommer av avhl. § 3-4 og § 3-5 og tilbehørslisten som fremkommer lenger bak i salgsoppgaven.

Produkter og installasjoner som medfølger overdras uten noen form for garantier, utover eventuell gjenværende leverandørgaranti.

Dersom det er noe i den vedlagte liste som ikke finnes på eiendommen, vil det heller ikke medfølge.

Bransjens liste over løsøre og tilbehør er utarbeidet av Norges Eiendomsmeglerforbund, Eiendom Norge og Advokatforeningens Eiendomsmeglingsgruppe, og er gjeldende fra 1. januar 2020.

Løse hvitevarer følger ikke salget. Dette fraviker fra tilbehørslisten i salgsoppgaven. Det samme gjelder evt. veggmontert TV/ flatskjerm, komplett parabolanlegg, dekoder, musikkanlegg, veggglader for el-bil, robotklipper og robotstøvsuger.

AREALER

BRA - i: 56 m²

BRA - e: 2 m²

BRA totalt: 58 m²

TBA: 53 m²

Bruksareal fordelt på etasje

1. etasje

BRA-i: 56 m² Vindfang, bad, stue/kjøkken og 2 soverom

BRA-e: 2 m² Ekstern bod

TBA fordelt på etasje

1. etasje

53 m² Terrasse- og balkongareal

ØKONOMI

PRISANTYDNING

Kr. 1 990 000,-

VERDITAKST

Kr 1 950 000,-

INFO KOMMUNALE AVGIFTER

Det er ingen registrerte gebyrer på eiendommen i 2024. Renovasjon til SSR kommer i tillegg på kr. 1 560,- for fritids årsgebyr for 2025, fordelt på 3 terminer.

Kommunale gebyrer er en kombinasjon av forskudd, abonnement og enkeltgebyrer fakturert etter levert tjeneste. Herøy kommune kjenner ikke samlet gebyr for en eiendom for et år før året er omme. Tjenestene vil normalt ha en prisøkning hvert år, samt at forbruk på ulike tjenester kan variere fra år til år.

INFO EIENDOMSSKATT

Eiendomsskatten blir utregnet på bakgrunn av den kommunale taksten, eller ut i fra formuesgrunnlaget. Formuesgrunnlaget blir hentet fra Skatteetaten. For 2025 har Herøy kommunestyre vedtatt en eiendomsskatt på 1,0 promille for alle eiendommer.

INFO VANNAVGIFT

Det foreligger erklæring om rett til påkobling på privat fellesledning, brønn og teknisk anlegg er lokalisert i GNR 9 BNR 52/74/53.

Tilkolingsretten gjelder for:

GNR 9 BNR 86

GNR 9 BNR 23

GNR 9 BNR 40

Erklæring om rett til bruk av deler av bygning som står på annen eiendom, rettigheten gjelder tilkomst til kjeller i GNR 9 BNR 52/74/53 for nødvendig vedlikehold/tilsyn.

Det foreligger avtale mellom partene om økonomiske forpliktelser og ansvar for vannledninger.

FORMUESVERDI - SEKUNDÆR

Kr. 99 794,- som sekundærbolig for 2024

INFORMASJON OM FORMUEVERDI

Med primærboliger menes der boligeier er folkeregistrert bosatt, mens sekundærboliger menes alle andre eiendommer herunder fritidseiendommer, pendlerboliger og utleieobjekter.

OMKOSTNINGER

kr. 1 990 000,- (Prisantydning)

kr. 17 900,- (Boligkjøperforsikring Söderberg & Partners)

kr. 49 750,- (Dokumentavgift)

kr. 545,- (Tinglysing skjøte)

kr. 545,- (Tinglysning pantedokument (pr. stk.))

kr. 68 740,- (Omkostninger totalt)

kr. 2 058 740,- (Totalpris inkl. omkostninger)

NB! Regnestykket forutsetter at det kun tinglyses ett pantedokument og at eiendommen selges til prisantydning. Det tas forbehold om endringer i offentlige avgifter/gebyrer.

Andel fellesgjeld og andel formue overtas av kjøper.

BETALINGSBETINGELSER

Det tas forbehold om endring i offentlige gebyrer. Kjøpesum samt omkostninger innbetales senest per overtagelsesdato. Kjøper er selv ansvarlig for at alle innbetalinger er meglerforetaket i hende til avtalt tid og må selv påse at eventuell bankforbindelse er informert om dette. Innbetaling av kjøpesum skal skje fra kjøpers konto i norsk finansinstitusjon.

SERVITUTTER/RETTIGHETER

På eiendommen er det tinglyst følgende heftelser og rettigheter som følger eiendommens matrikkel ved overskjøting til ny hjemmelshaver:

1515/9/86:

20.04.1989 - Dokumentnr: 1627 - Rettigheter iflg. skjøte
Rettighetshaver: Knr:1515 Gnr:9 Bnr:86

Bestemmelse om veg

Bestemmelse om vann/kloakkledning

Gjelder denne registerenheten med flere

07.11.1988 - Dokumentnr: 5624 - Registrering av grunn

Denne matrikkelenheter opprettet fra:

Knr:1515 Gnr:9 Bnr:11

EIENDOMMEN ER UTSKILT FRA FLERE BRUKSNUMMER

20.04.1989 - Dokumentnr: 1627 - Rettigheter iflg. skjøte

Rettighet hefter i: Knr:1515 Gnr:9 Bnr:11

Rettighet hefter i: Knr:1515 Gnr:9 Bnr:30

Rettighet hefter i: Knr:1515 Gnr:9 Bnr:86

Bestemmelse om veg

Bestemmelse om vann/kloakkledning

Gjelder denne registerenheten med flere

-Bruksrett til vegen fra utmarksområdet (gnr. 9 brn.11 og bnr. 30) til fylkesvegen.. Veg opparbeides og vedlikeholdes av gnr. 9 bnr. 86 alene så lenge utmarka kun nyttes til jordbruksformål.

Rett til å føre vann i rør gjennom vegen.

Kloakk/avløpsvann fra parsellen skal føres i rør til sjøen langs grenselinjen mot utmarka.

Eiendommen har gjerdeplikt.

18.09.2019 - Dokumentnr: 1092332 - Bestemmelse om brønnrett

Rettighet hefter i: Knr:1515 Gnr:9 Bnr:52

Rettighet hefter i: Knr:1515 Gnr:9 Bnr:53

Rettighet hefter i: Knr:1515 Gnr:9 Bnr:74

Bestemmelse om påkobling til fellesledning

Adkomstrett for drift og vedlikehold av anlegg/ledninger/kabler

Gjelder denne registerenheten med flere

- Rett til tilkobling til privat fellesledning. Brønn/teknisk anlegg ligger på gnr. 9 bnr. 52/74/153. Tilkoblingsretten gjelder gnr. 9 bnr. 86, 23 og 40.

Rett til tilkomst til kjeller på gnr. 9 bnr. 52/74/153 for nødvendig vedlikehold/tilsyn (bruk av del av bygning på annen eiendom).

Felles ansvar for drift og vedlikehold av anlegget.

Felles forpliktelse i forhold til kostnader ved drift og

vedlikehold, denne eiendommen står for 1/6 av eventuelle kostnader.

Deler av ledningsnett som går kun til hver eiendom (personlig del) står den enkelte eier av eiendommen ansvarlig for.

For mer informasjon om erklæringer/tilliggende rettigheter ta kontakt med meglerforetaket.

GRUNNBOKSDATO

06.01.2026

FORSIKRINGSSKAP

Tryg

POLISENUMMER

7364714

DIVERSE OPPLYSNINGER

OVERTAGELSE

Etter avtale. Angi ønsket overtagelse ved budgivning.

BAKGRUNN FOR OPPLYSNINGER I SALGSOPPGAVEN

Salgsoppgaven er utarbeidet ut ifra opplysninger som er gitt av selger, befaring av eiendommen samt innhenting av nødvendige dokumenter og evt. takst/tilstandsrapport.

SALGSOPPGAVE SIST OPPDATERT

17.04.2026

ANSVARLIG MEGLERFORETAK

Søre Sunnmøre Eiendomsmegling AS
Bjørndalvegen 3 A, 6065 ULSTEINVIK. TLF. 71 30 55 00

MEGLER

Ludvig Sandström, Eiendomsmegler MNEF/Partner
Epost: ls@notar.no

MEGLERS VEDERLAG

Prosentprovisjon med 2.25% av kjøpesum		(inkl. mva.)
Salgstilretteleggelse	kr.	13 900,- (inkl. mva.)
Oppgjørsgebyr	kr.	6 500,- (inkl. mva.)
Stor markeds pakke	kr.	22 500,- (inkl. mva.)
Visninger og overtakelse (pr. stk.)	kr.	3 000,- (inkl.

mva.)

Grunnbok/e-tinglysing	kr.	2 000,- (inkl. mva.)
Trykking av prospekt	kr.	1 000,- (inkl. mva.)

Direkte utlegg dekkes av selger.

Dersom handel ikke kommer i stand er følgende avtalt om meglerforetakets vederlag: Intet salg - ingen regning. Oppdragsgiver betaler bare hvis det blir salg.

Boligselgerforsikring, bygningsrapport, takst og annonsering utover avtalt markeds pakke inngår ikke i garantien, men kan bestilles direkte fra leverandør.

VIKTIG INFORMASJON

BOLIGSELGERFORSIKRING

For denne eiendommen er det tegnet boligselgerforsikring.

BOLIGKJØPERFORSIKRING

Kjøper har anledning til å tegne boligkjøperforsikring.

Boligkjøperforsikring er en rettshjelpsforsikring som dekker utgifter forbundet med juridisk bistand, fagkyndig uttalelse og saksomkostninger. Forsikringen er valgfri. Se produktark, vedlagt salgsoppgave, for nærmere informasjon og priser. Forsikringen er meglet fram av Söderberg & Partners og er plassert hos Gar-Bo Försäkring AB. Skadebehandling foretas av Crawford & Company.

SENTRALE LOVER

Eiendommen selges etter reglene i avhendingsloven.

Eiendommen skal overleveres kjøper i tråd med det som er avtalt. Det er viktig at kjøper setter seg grundig inn i alle salgsdokumentene, herunder salgsoppgave, tilstandsrapport og selgers egenerklæring. Kjøper anses kjent med forhold som er tydelig beskrevet i salgsdokumentene. Forhold som er beskrevet i salgsdokumentene kan ikke påberopes som mangler. Dette gjelder uavhengig av om kjøper har lest dokumentene. Alle interessenter oppfordres til å undersøke eiendommen nøye, gjerne sammen med fagkyndig før bud inngis. Kjøper som velger å kjøpe usett kan ikke gjøre gjeldende som mangel noe han burde blitt kjent med ved undersøkelsen. Dersom det er behov for avklaringer, anbefaler vi at kjøper rådfører

seg med eiendomsmegler eller en bygnings-sakkyndig før det legges inn bud.

Hvis eiendommen ikke er i samsvar med det kjøperen må kunne forvente ut ifra alder, type og synlig tilstand, kan det være en mangel. Det samme gjelder hvis det er holdt tilbake eller gitt uriktige opplysninger om eiendommen. Dette gjelder likevel bare dersom man kan gå ut i fra at det virket inn på avtalen at opplysningen ikke ble gitt eller at feil opplysninger ikke ble rettet i tide på en tydelig måte. En bolig som har blitt brukt i en viss tid, har vanligvis blitt utsatt for slitasje og skader kan ha oppstått. Slik bruksslitasje må kjøper regne med, og det kan avdekkes enkelte forhold etter overtakelse som nødvendiggjør utbedringer. Normal slitasje og skader som nødvendiggjør utbedring, er innenfor hva kjøper må forvente og vil ikke utgjøre en mangel.

Boligen kan ha en mangel dersom det er avvik mellom opplyst og faktisk areal, forutsatt at avviket er på 2% eller mer og minimum 1 kvm.

Dersom eiendommen har et mindre grunnareal (tomt) enn kjøperen har regnet med, er det likevel ikke en mangel hvis ikke arealet er vesentlig mindre enn det som fremkommer av salgsdokumentene, jf. avhl-3-3.

Ved beregning av et eventuelt prisavslag eller erstatning må kjøper selv dekke tap/kostnader opptil et beløp på kr 10 000 (egenandel).

Dersom kjøper ikke er forbruker selges eiendommen «som den er», og selgers ansvar er da begrenset jf. avhl. § 3-9, 1. ledd 2. pktm. Avhendingsloven § 3-3 (2) fravikes, og hvorvidt en innendørs arealsvikt karakteriseres som en mangel vurderes etter avhendingsloven § 3-8. Informasjon om kjøpers undersøkelsesplikt, herunder oppfordringen om å undersøke eiendommen nøye, gjelder også for kjøpere som ikke anses som forbrukere. Med forbrukerkjøper menes kjøp av eiendom når kjøperen er en fysisk person som ikke hovedsakelig handler som ledd i næringsvirksomhet.

Både kjøper og selger er forpliktet til å signere den standard kjøpekontrakten som er utarbeidet av Notar i

forbindelse med eiendomshandler. Kjøpekontrakten kan gjennomgås hos eiendomsmegleren før budet legges inn.

PERSONOPPLYSNINGSLOVEN

Ditt personvern er viktig for Notar og vi er opptatt av å verne om personopplysningenes integritet, tilgjengelighet og konfidensialitet. All behandling av personopplysninger i Notar skal følge det til enhver tid gjeldende personvernregelverket, herunder GDPR og personopplysningsloven. Les mer om dette her: <https://notar.no/personvern.aspx>.

HVITVASKINGSREGLENE

Eiendomsmeglere er underlagt lov om hvitvasking og tilhørende forskrift. Etter hvitvaskingsloven er eiendomsmegler pålagt å gjennomføre kundetiltak av både selger og kjøper. Hvis kjøper ikke bidrar til at megler får gjennomført kundetiltak, og dette fører til at transaksjonen ikke kan gjennomføres eller blir forsinket, misligholder kjøper avtalen med selger. Etter 30 dager anses misligholdet vesentlig, og selger har rett til å heve avtalen og gjennomføre deknings salg for kjøpers regning.

Dersom det er selger som ikke bidrar til at megler får gjennomført løpende kundetiltak underveis i oppdraget må eiendomsmegler stanse gjennomføringen av transaksjonen. Selger vil i et slikt tilfelle ha misligholdt sine forpliktelser, og kjøper vil kunne ha et krav mot selger etter avhendingsloven. Hvis kundetiltak ikke lar seg gjennomføre, vil Notar ikke kunne bistå med handelen eller foreta oppgjør.

Kjøper oppfordres til å innbetale kjøpesummen som ikke kommer fra låneinstitusjon, i en samlet innbetaling fra egen konto i norsk bank. Dersom innbetaling likevel må foretas på annen måte, må megler orienteres med begrunnelse og informasjon om innbetalers navn, før innbetaling av oppgjør.

BUDGIVNING

Det første budet skal inngis skriftlig på Notar sitt budskjema, påført budgivers signatur og vedlagt kopi av legitimasjon. Alternativt kan man legge inn bud elektronisk, ved bruk av "Gi bud" knapp i nettannonse, hvor budgiver må legitimere seg med BankID. Senere bud kan inngis per e-post eller SMS til megler. Megler skal så snart som mulig

bekreftede skriftlig overfor budgiver at bud er mottatt.

Bud som ikke er skriftlig, eller som har en kortere akseptfrist enn til kl. 12.00 første virkedag etter siste annonserte visning, vil ikke bli formidlet til selger. Et bud er bindende for budgiver frem til angitt akseptfrist.

Bestemmelser om budgivning gitt i medhold av eiendomsmeglingsloven § 6-8 kommer til anvendelse ved utførelsen av Oppdraget. For å sikre en forsvarlig gjennomføring av budrunden, stiller Notar krav til frister ved budgivningen. Bud skal ikke ha en akseptfrist på mindre enn 30 minutter fra budet inngis. Bud med kortere akseptfrist kan avvises av megler.

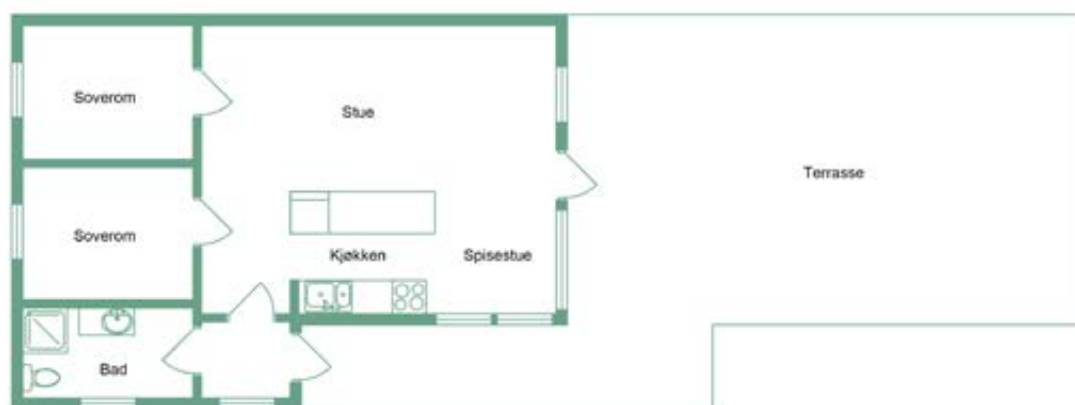
Selger står fritt til å forkaste eller akseptere ethvert bud. Selger må skriftlig akseptere budet før budaksept kan formidles til budgiver.

Fra og med 01.07.25 ble det ikke lenger være lovlig å legge inn hemmelige bud. Megler kan dermed ikke formidle bud med forbehold om at budet eller forbehold i budet skal holdes skjult (hemmelig) for andre budgivere og interessenter.

Kopi av budjournal skal gis til kjøper og selger uten ugrunnet opphold etter at handelen er kommet i stand. Alle som har inngitt bud på eiendommen kan kreve kopi av budjournalen i anonymisert form etter at budrunden er avsluttet.

For øvrig vises det til "Forbrukerinformasjon om budgivning" som er inntatt i salgsoppgaven.

Plantegning - Hovedetasje



notar

Langeneset 4

notar.no @notar_more

Illustrasjonen er ikke en teknisk tegning og avvik kan forekomme

Denne boligen vil jeg gjerne ha!

Hva nå?

1 - KONTAKT MEGLER

Registrer din interesse og megleren holder deg oppdatert.

2 - HA FINANSIERING PÅ PÅSS

Undersøk med banken hvor mye du kan få i lån, og be om evt. finanseringsbevis.

3 - UNDERSØK BOLIGEN

Før det legges inn bud på eiendommen oppfordres budgiver til å sette seg inn i all relevant informasjon om eiendommen, herunder eventuell salgsoppgave og teknisk rapport med alle vedlegg.

4 - BUDGIVNING

Dersom du ønsker å by kan første bud gis via GI BUD-knappen på hver eiendom, eller du kan fylle ut budskjema som leveres/sendes til megler. Påfølgende bud må også være skriftlige, men kan i tillegg gis via SMS eller epost. Se forbrukerinformasjon om budgivning i prospekt.



Vedlegg

LANGENESET 4

- Tilstandsrapport
- Energiattest
- Selgers egenerklæringsskjema
- Tegninger
- Kommuneplan kart
- Grunnkart
- Tinglyst avtale vann
- Nabolagsprofil

Det gjøres oppmerksom på at salgsoppgaven ikke er komplett uten alle vedlegg. Ta kontakt med meglerforetakets representant dersom du mener at noen av vedleggene mangler.

Tilstandsrapport

 Fritidsbolig

 Langeneset 4 , 6096 RUNDE

 HERØY (MØRE OG ROMSDAL) kommune

 gnr. 9, bnr. 86

Markedsverdi

1 950 000

Sum areal alle bygg: BRA: 58 m² BRA-i: 56 m²



Befaringsdato: 02.12.2025

Rapportdato: 16.12.2025

Oppdragsnr.: 21643-1180

Referansenummer: AD1555

Autorisert foretak: VerdiAnalyse AS

Sertifisert Takstingeniør: Jacob Engholm Holen



Rapporten kan brukes i inntil ett år etter rapportdato, og kan ikke gjenbrukes ved flere boligsalg i denne perioden. Skjer det endringer, oppstår skader også videre på boligen, bør du som selger be om oppdatert rapport.

Norsk takst

Norsk takst er bransjeorganisasjonen for landets bygningssakkyndige og takstforetak, med om lag 1400 sertifiserte medlemmer fordelt på omtrent 1000 bedrifter. I boligomsetningen regnes takstrapportene som et helt avgjørende element i den informasjonen som gjøres tilgjengelig for kjøper. Årlig leverer medlemmene rundt 120.000 slike takster. Det gir unik oversikt over norske boliger, og bidrar til at alle oppdrag kan utføres med utgangspunkt i erfaringsbasert kvalitet.



Det stilles høye krav til utdanning, sertifisering og yrkesetikk. Norsk takst er opptatt av at boligomsetningen skal være trygg, og legger vekt på å opptre uavhengig av andre bransjeaktører. Bygningssakkyndige fakturerer sine tjenester uten hensyn til hvilken pris som oppnås, og skal heller ikke på annen måte ha noen egeninteresse knyttet til handelen.

Uavhengighet og god fagkunnskap har over tid bygget troverdighet og tillit. Både selger og kjøper skal kunne stole på bygningssakkyndiges vurderinger. For tilfeller der det likevel skulle oppstå misnøye med utført arbeid, har vi sammen med Forbrukerrådet etablert en klagenemnd.

Norsk takst har en sentral rolle i utviklingen av norske standarder, regler og profesjonsprinsipper, og representerer bransjen i alle relevante internasjonale fora. Dette sikrer at norske bygningssakkyndige tidlig kan tilpasse seg krav og bransjetrender fra utlandet, samtidig som takseringsfaget får en norsk stemme på verdensbasis. Organisasjonen bidrar i næringspolitisk sammenheng, og har vært en pådriver for å sikre at lover og regler gir trygghet for forbrukerne i boligomsetningen.

Om VerdiAnalyse AS

VerdiAnalyse AS er et ledende takst- og rådgivningsfirma i Midt-Norge med kontorer i Trondheim, Ålesund, Kristiansund og Aure. Vi har etablert oss som en pålitelig partner for tusenvis av fornøyde kunder årlig.

Vårt team

Med 10 dedikerte takstingeniører og bygningssakkyndige leverer vi omfattende ekspertise. Alle ansatte er medlemmer av Norsk takst eller NITO og følger alle offentlige krav.

Hvorfor velge VerdiAnalyse?

- Lokal markedskunnskap i hele Midt-Norge
- Grundige og uavhengige boligsalgsrapporter
- Objektiv vurdering av boligens tilstand
- Moderne teknologi for presise leveranser
- Trygghet i hele prosessen – Fra første kontakt til ferdig rapport får du personlig oppfølging og klar kommunikasjon

Våre rapporter gir både kjøper og selger et solid beslutningsgrunnlag. For kjøpere og selgere betyr det trygghet og forutsigbarhet i en av livets største investeringer. For meglere betyr samarbeid med oss økt troverdighet og profesjonalitet.

Rapportansvarlig

Jacob Engholm Holen
Uavhengig Takstingeniør
jh@verdi-analyse.no
469 49 615

Medansvarlig

Terje Storhaug
Uavhengig Takstingeniør
ts@verdi-analyse.no
953 01 501



Dette trenger du å vite om tilstandsrapporten



Hva er en tilstandsrapport?

En tilstandsrapport beskriver synlige skader/avvik eller tegn på skader/avvik på boligen. Rapporten fremhever vanligvis ikke positive egenskaper ved boligen.



Hva vurderer en bygningssakkyndig?

Den bygningssakkyndige vurderer boligen ut fra hva man kan forvente av en bygning av samme alder og type. Vurderingen gjøres som regel mot hvordan det var vanlig å bygge og regler som gjaldt da boligen ble oppført (søknadstidspunktet). Forhold som er vanlige for bygningens alder, slik som slitasje etter normal bruk regnes ikke som avvik.



Hva inneholder tilstandsrapporten?

Den bygningssakkyndige undersøker rom og bygningsdeler slik det kommer frem av [Forskrift til avhendingsloven](#). Tilstandsrapporten inneholder bare avvik som den bygningssakkyndige kan se eller kontrollere med enkle hjelpemidler. Det gjøres ikke nærmere undersøkelser slik som åpning av vegger eller andre bygningsdeler. I vegg mot våtrom og rom under terreng kan det borres et hull for å gjøre enkle undersøkelser slik som fuktøk.

Når du kjøper en brukt bolig

Når du kjøper en brukt bolig, er det viktig å være oppmerksom på at dette ikke kan sammenlignes med å kjøpe en ny bolig. Måten boligen ble bygget på kan være annerledes enn i dag. Bygninger svekkes over tid, og utsettes for slitasje blant annet på grunn av bruk og vær og vind. Mange boliger fornyes helt eller delvis, noen i flere omganger, eller det oppføres tilbygg. Særlig for boliger som er pusset opp eller endret, er det viktig å merke seg at fornyelse av overflater ikke nødvendigvis betyr at bygningsdeler under er forbedret.

Vurdering mot byggeregler

Den bygningssakkyndige vil vurdere boligen mot hvordan det var vanlig å bygge og regler som gjaldt på søknadstidspunktet. Den bygningssakkyndige ser etter avvik som har betydning for og som reduserer boligens funksjon og verdi, og som kommer frem av forskrift til avhendingslova.

Noen bygningsdeler og forhold vil den bygningssakkyndige vurdere mot dagens regelverk. Etter dagens regelverk vil disse kunne få avvik og/eller TG2 eller TG3 uten at det nødvendigvis er krav om at avviket utbedres. Dette kan gjelde sluk, tettesjikt og fall på bad og vaskerom, forhold som gjelder sikkerhet mot brann, rekkverk, trapper osv.

Tilstandsrapporten beskriver ikke hele boligen

BYGNINGSSAKKYNDIGE SER FOR EKSEMPEL IKKE PÅ

- vanlig slitasje og normal vedlikeholdstilstand
- bagatellmessige forhold som ikke påvirker bygningens bruk eller verdi vesentlig
- etasjeskillere
- tilleggsbygg slik som garasje, bod, annek, naust også videre
- utvendige trapper
- støttemurer
- skjulte installasjoner
- installasjoner utenfor bygningen
- full funksjonstesting av el- og VVS-installasjoner
- geologiske forhold og bygningens plassering på grunnen
- bygningens planløsning
- bygningens innredning
- løsløse slik som hvitevarer
- utendørs svømmebasseng og pumpeanlegg
- bygningens estetikk og arkitektur
- bygningens lovlighet (bortsett fra bruksendringer, brannceller og forhold som åpenbart kan påvirke helse, miljø og sikkerhet)
- fellesarealer (med mindre boligeier har vedlikeholdsplikt for fellesarealer og dette er kjent for bygningssakkyndig, eller fellesarealet har en særlig tilknytning til boligen).

© iVerdi 2023 © Norsk takst 2023

Malen til denne rapporten, inkludert standardtekstene fra Norsk takst, er vernet etter åndsverkloven og kan kun benyttes av medlemsforetakene i Norsk takst og av takstingeniører som er sertifisert i slikt foretak, samt av kunder hos iVerdi og studenter hos NEAK. For andre aktører er eksemplarframstilling av malen og standardtekster, som utskrift og annen kopiering til bruk som grunnlag for tilsvarende rapporter, bare tillatt når det er hjemlet i lov (kopiering til privat bruk, sitat o.l.) eller avtale med Norsk Takst ([Forside](#)) eller iVerdi ([Hjem-iVerdi](#)).

Utnyttelse i strid med lov eller avtale kan medføre erstatnings- og straffansvar.

Dette trenger du å vite om tilstandsrapporten

Tilstanden vurderes med ulike tilstandsgrader

Tilstanden gir uttrykk for en gitt forventet tilstand, blant annet vurdert ut fra alder og normal bruk. Ved Tilstandsgrad 0 (TG0) og Tilstandsgrad 1 (TG1) gir den bygningssakkyndige normalt ingen begrunnelse for valg av tilstandsgrad. Grunnen er at bygningen eller bygningsdelen da bare har normal slitasje. Ved skjulte konstruksjoner kan alder alene avgjøre tilstandsgrad. Når bygningssakkyndige anbefaler tiltak, for eksempel utbedringer, må brukeren av rapporten vurdere om tiltakene er nødvendige og lønnsomme.

Når den bygningssakkyndige velger tilstandsgrad, baseres vurderingen på faste kriterier som følger av gjeldende bransjestandard for Teknisk tilstandsanalyse ved omsetning av bolig og Forskrift til avhendingslova.



TILSTANDSGRAD 0, TG0: INGEN AVVIK

Bygningsdelen skal være tilnærmet ny, ikke vise tegn på slitasje og det skal være lagt frem dokumentasjon på faglig god utførelse. Det er ingen merknader til delen.



TILSTANDSGRAD 1, TG1: MINDRE AVVIK

Bygningsdelen skal bare ha normal slitasje, og straktiltak skal ikke anses som nødvendig. Graden kan også brukes når delen er ny, men der dokumentasjon på faglig god utførelse mangler.



TILSTANDSGRAD 2, TG2: VESENTLIGE AVVIK OG MINDRE AVVIK SOM ETTER NS 3600 GIR TG 2

Bygningsdelen skal enten ha feil utførelse, en skade eller symptomer på skade, sterk slitasje eller nedsatt funksjon. Graden gis når bygningsdelen trenger vedlikehold eller tiltak i nær fremtid. Graden skal også brukes når delen er gammel og det er grunn til å varsle om faren for skader på grunn av alderen, eller når det er grunn til å overvåke delen spesielt på grunn av fare for større skader eller følgeskader.



TILSTANDSGRAD 3, TG3: STORE ELLER ALVORLIGE AVVIK

Denne tilstandsgraden brukes ved kraftige tegn på forhold som man må regne med trenger utbedring straks eller innen kort tid. Det er påvist funksjonssvikt eller sammenbrudd.



IKKE UNDERSØKT/IKKE TILGJENGELIG FOR UNDERSØKELSE

Det kan være avvik/skader som ikke er avdekket.

Informasjon om utbedringskostnader

Utbedringskostnadene i rapporten er sjablongmessige anslag basert på observerte forhold som feil, skader eller uregelmessigheter, samt foreslåtte tiltak. Disse anslagene er veiledende, angis i fem intervaller, er basert på generelle erfaringstall, og må ikke forveksles med konkrete pristilbud fra håndverkere eller entreprenører. Faktiske kostnader kan variere betydelig, avhengig av individuelle valg, materialpriser og markedsforhold. For å få en nøyaktig vurdering av utbedringskostnadene anbefales ytterligere undersøkelser og innhenting av flere pristilbud fra kvalifiserte fagfolk. Slike anslag gis for TG3, der dette er mulig.



Tiltak under kr 20 000



Tiltak mellom kr 20 000 – 100 000



Tiltak mellom kr 100 000 – 200 000



Tiltak mellom kr 200 000 – 500 000



Tiltak over kr 500 000

Beskrivelse av eiendommen

Fritidsbolig - Byggeår: 1991

UTVENDIG

[Gå til side](#)

Taktekkingen er av stål/aluminiumsplater. Taket er besikket fra bakkenivå.
Nedløp, takrenner og beslag i sort aluminium / stål.
Veggene har bindingsverkskonstruksjon fra byggeår.
Fasade/kledning har stående bordkledning. All bordkledning ble skiftet i 2018 ifølge eier.
Takkonstruksjonen har W-takstoler i tre. Ved fuktmåling på loft er det ikke registrert unormale forhold.
Bygningen har PVC vinduer med 2-lags glass fra 2018. To vindu av malt treverk med 2-lags glass mot sør. De er fra 1993.
Bygningen har hovedytterdør av tre som er malt på utsiden.
Bygningen har PVC balkongdør med 2-lags glass.
Terrasser er oppført med bærende konstruksjon av tre med dekke av terrassebord.
Boligen har utvendige trapper i treverk.

INNVEDIG

[Gå til side](#)

Innvendig er det gulv av furu. Veggene har trepanel. Innvendige tak har malte plater.
Etasjeskiller er av trebjelkelag.
Det er ikke foretatt radonmålinger og bygget er heller ikke utført med radonsperre.
Bygningen har krypkjeller under trebjelkelag og stubbegulv.
Innvendig har boligen furu fyllingsdører.

VÅTROM

[Gå til side](#)

Bad
Aktuell byggeforskrift er byggeforskrifter fra før 1997.
Dokumentasjon: ingen dokumentasjon.
Veggene har panel. Taket har panel.
Gulvet har vinylbelegg. Rommet har elektriske varmekabler. Fall mot sluk er målt til 2 mm pr meter. Høydeforskjell fra toppen av sluket til toppen av membranen ved dørterskelen er 6 mm.
Det er plastsluk og synlig vinylbelegg som tettesjikt.
Rommet har innredning med nedfelt servant, toalett og dusjkabinett.
Det er naturlig ventilering.
Hulltaking er ikke foretatt da det allerede er påvist andre avvik i våtsonen.

KJØKKEN

[Gå til side](#)

Kjøkkenet har innredning med profilerte fronter. Benkeplaten er av heltre. Det er kjølfryseskap og komfyr.
Det er naturlig avtrekk fra kjøkken.

TEKNISKE INSTALLASJONER

[Gå til side](#)

Innvendige vannledninger er av kobber med plastkappe.
Det er avløpsrør av plast.
Boligen har naturlig ventilasjon.
Varmtvannstanken er vegghengt og er på ca. 50 liter.
Det er skjult el-innallasjon og sikringskap med automatsikringer.
Boligen har røykvarsler og brannslukningsapparat.

TOMTEFORHOLD

[Gå til side](#)

Det er ukjent byggegrunn.
Dreneringen er fra 1990.
Bygningen har grunnmur i lettklinkerblokker. Ukjent fundamentering under grunnmur.
Forstøtningsmurer er av naturstein.
Eiendommen ligger i skrånende terreng.
Utvendige avløpsrør er av plast og er fra 1990. Det er septiktank med overløp til grøft. Utvendige vannledninger er av plast (PEL) og er fra 1990. Eiendommen har vannforsyning fra privat brønn. Felles brønn for flere eiendommer i nærheten. Det foreligger tinglyst avtale om brønnen.
Ifølge eier er det to septiktanker. Begge septiktankene er av betong. Septiktank er fra 1990. Overløp blir ledet i lukke ledning til sjø.

Markedsvurdering

Totalt Bruksareal	58 m ²
Totalt Bruksareal for hoveddel	58 m ²
Totalpris	1 950 000

Arealer

[Gå til side](#)

Befaring - og eiendomsopplysninger

[Gå til side](#)

Tomteverdi og teknisk verdi bygninger 2 450 000

Forutsetninger og vedlegg

[Gå til side](#)

Lovlighet

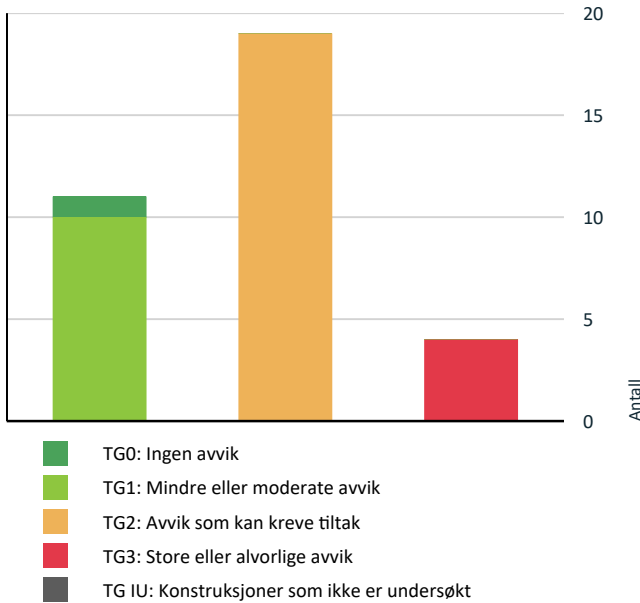
[Gå til side](#)

Fritidsbolig

- Det foreligger godkjente og byggemeldte tegninger, som stemmer med dagens bruk
- Det er fremvist tegninger som er vedlagt byggemeldingen som stemmer med dagens bruk. Tegningene er datert 1989. Tegningene er ikke stemplet av kommunen, men er vedlagt byggemeldingen.

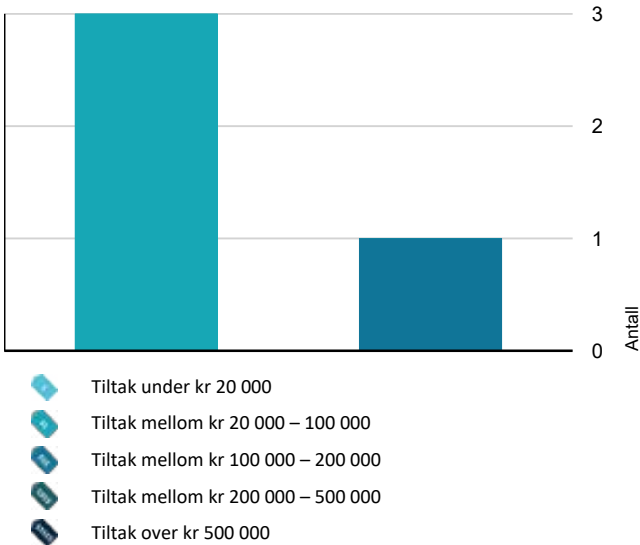
Sammendrag av boligens tilstand

Fordeling av tilstandsgrader



Vil du vite mer om tilstandsgrader? Se side 4.

Anslag på utbedringskostnad



Hva er anslag på utbedringskostnad? Se side 4.

Oppsummering av avvik

Vil du vite mer? Se på rommet eller bygningsdelen senere i rapporten.

Fritidsbolig

TG 3 STORE ELLER ALVORLIGE AVVIK



Utvendig > Balkonger, terrasser og rom under balkonger

[Gå til side](#)

Det er ikke montert rekkverk.

Kostnadsestimat: 20 000 - 100 000



Utvendig > Utvendige trapper

[Gå til side](#)

Det er ikke montert rekkverk.

Kostnadsestimat: 20 000 - 100 000



Tomteforhold > Forstøtningsmurer

[Gå til side](#)

Det mangler rekkverk/annen sikring på forstøtningsmuren(e) ut ifra dagens krav.

Kostnadsestimat: 20 000 - 100 000



Våtrom > Etasje > Bad > Sluk, membran og tettesjikt

[Gå til side](#)

Det er påvist tegn på utettheter på våtrommet.

Det er utettheter mellom sluk og gulvbelegg. Bak dusjkabinett er det utettheter i gulvbelegg i forbindelse med rørgjennomføring.

Kostnadsestimat: 100 000 - 200 000

TG 2 AVVIK SOM KAN KREVE TILTAK



Utvendig > Taktekking

[Gå til side](#)

Mer enn halvparten av forventet brukstid er passert på taktekkingen.

Mer enn halvparten av forventet brukstid er passert på undertak.



Utvendig > Nedløp og beslag

[Gå til side](#)

Det er ikke tilfredsstillende bortledning av vann fra taknedløp ved grunnmur.
Mer enn halvparten av forventet brukstid er passert på renner/nedløp/beslag.



Utvendig > Takkonstruksjon/Loft

[Gå til side](#)

Det er avvik:

Det er fra loft påvist manglende dampsperre mellom 1. etasje og kaldtloft.

Sammendrag av boligens tilstand

! Innvendig > Radon [Gå til side](#)

Det er ikke foretatt radonmålinger, og bygget er heller ikke utført med radonsperre.

! Tekniske installasjoner > Vannledninger [Gå til side](#)

Mer enn halvparten av forventet brukstid er passert på innvendige vannledninger.

! Tekniske installasjoner > Avløpsrør [Gå til side](#)

Mer enn halvparten av forventet brukstid er passert på innvendige avløpsledninger.

! Tekniske installasjoner > Varmtvannstank [Gå til side](#)

Det er påvist at varmtvannstank er over 20 år

! Tekniske installasjoner > Elektrisk anlegg [Gå til side](#)

Det er skjult el-innstallasjon og sikringskap med automatsikringer.

! Tomteforhold > Fuktsikring og drenering [Gå til side](#)

Mer enn halvparten av forventet levetid på drenering er overskredet.

! Tomteforhold > Terrengforhold [Gå til side](#)

Det er avvik:

Terrenget faller inn mot bygningen, noe som resulterer i at vann blir ledet mot bygning.

! Tomteforhold > Utvendige vann- og avløpsledninger [Gå til side](#)

Mer enn halvparten av forventet brukstid er passert på utvendige avløpsledninger.

Mer enn halvparten av forventet brukstid er passert på utvendige vannledninger.

! Tomteforhold > Septiktank [Gå til side](#)

Mer enn halvparten av forventet brukstid er passert på septiktank.

! Våtrom > Etasje > Bad > Overflater vegger og himling [Gå til side](#)

Det er uegnede materialer i våtsoner.

! Våtrom > Etasje > Bad > Overflater Gulv [Gå til side](#)

Det er påvist avvik i fallforhold til sluk i forhold til krav i forskrift på byggetidspunktet.

! Våtrom > Etasje > Bad > Sanitærutstyr og innredning [Gå til side](#)

Det er avvik:

Grunnet alder og bruksslitasje er bygningsdelen gitt TG2.

! Våtrom > Etasje > Bad > Ventilasjon [Gå til side](#)

Rommet har kun naturlig ventilasjon.

Det er avvik:

Rommet har kun naturlig ventilasjon via vindusventil.

! Våtrom > Etasje > Bad > Tilliggende konstruksjoner våtrom [Gå til side](#)

Hulltaking er ikke foretatt da det allerede er påvist andre avvik i våtsonen.

! Kjøkken > Etasje > Stue/kjøkken > Overflater og innredning [Gå til side](#)

Det er avvik:

Innredningen har noe alder- og bruksmerker.

! Kjøkken > Etasje > Stue/kjøkken > Avtrekk [Gå til side](#)

Det er manglende forsert mekanisk avtrekk fra kokesone i kjøkkenet.

Boligens energimerking



ENERGIMERKE

Beskrivelse

Energikarakteren angir hvor energieffektiv boligen er, inkludert oppvarmingsanlegget. Energikarakteren er beregnet ut fra den typiske energibruken for boligtypen. Beregningene er gjort ut fra normal bruk ved et gjennomsnittlig klima. Det er boligens energimessige standard og ikke bruken som bestemmer energikarakteren.

Energimerke



Energimerket gir en god pekepinn på om oppvarmingsutgiftene for boligen er høye eller lave. Det består av to deler: en energikarakter og en oppvarmingskarakter. Til sammen forteller de om energistandarden i boligen din.

Energikarakteren A–G:

Energikarakteren sier noe om energistandarden til bygningen og dermed noe om forventet forbruk av energi. Skalaen går fra A som er best til G som er dårligst.

• **A** og **B** er bygninger som normalt tilfredsstillere strengere krav enn det som er angitt i byggeforskriftene og/eller har effektivt varmesystem.

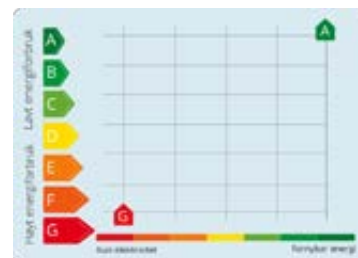
• **C** er bygninger som i hovedsak tilfredsstillere de nyeste byggeforskriftene, og bygninger etter noe eldre forskriftskrav med effektivt varmesystem.

• **D**, **E**, **F** og **G** er bygninger som er bygget under eldre forskriftskrav enn dagens. Eldre hus som ikke er utbedret, vil normalt få en karakter nederst på skalaen.

Oppvarmingskarakter:

Oppvarmingskarakteren blir angitt ut fra hvor stor andel av energien som kommer fra ikke fornybare energikilder, slik som olje eller gass, eller fra elektrisitet. Karakteren er en fargeskala fra rød til grønn, hvor grønn er best. En grønn karakter betyr at du bruker bioenergi eller annen ny fornybar energi. Bruk av ved, varmepumpe, sol og fjernvarme gir god oppvarmingskarakter.

En rød karakter betyr at boligen din er avhengig av elektrisitet, olje eller gass. Et bygg som bare har panelovner får derfor en dårlig oppvarmingskarakter.



Tilstandsrapport

FRITIDSBOLIG

Byggeår

1991

Kommentar

Kilde: Eier

Anvendelse

Fritidsbolig

Standard

Normal standard på bygget ut ifra alder/konstruksjon - jamfør beskrivelse under konstruksjoner.

Vedlikehold

Bygget er normalt vedlikeholdt.

Tilbygg / modernisering

2018	Modernisering	Ny bordkledning
2018	Modernisering	Oppføring av terrasser
2018	Modernisering	Utskifting av alle vindu utenom to på kjøkken.
2018	Modernisering	Malt innvendige overflater utenom bad.
2018	Modernisering	Montering av lofts Luke.
2018	Modernisering	Lagt gulv for lagring på loft.

UTVENDIG

Taktekking

Punktet må sees i sammenheng med Takkonstruksjon/Loft

Taktekkingen er av stål/aluminiumsplater. Taket er besiktiget fra bakkenivå.

Vurdering av avvik:

- Mer enn halvparten av forventet brukstid er passert på taktekkingen.
- Mer enn halvparten av forventet brukstid er passert på undertak.

Konsekvens/tiltak

- Overvåk tilstanden jevnlig. For å få tilstandsgrad 0 eller 1 må tekkingen skiftes ut, men tidspunktet for når dette er nødvendig er vanskelig å si noe om.
- Når taktekking og undertak begynner å bli gamle, øker risikoen for lekkasjer, noe som kan føre til omfattende og kostbare reparasjoner av underliggende konstruksjoner dersom en ikke foretar tiltak på konstruksjonene før dette oppstår.

Nedløp og beslag

Nedløp, takrenner og beslag i sort aluminium / stål.

Vurdering av avvik:

- Det er ikke tilfredsstillende bortledning av vann fra taknedløp ved grunnmur.
- Mer enn halvparten av forventet brukstid er passert på renner/nedløp/beslag.

Konsekvens/tiltak

- Overvåk tilstanden jevnlig. For å få tilstandsgrad 0 eller 1 må beslag/renner/nedløp skiftes ut, men tidspunktet for når dette er nødvendig er vanskelig å si noe om.
- Det bør lages system for bortledning av vann fra taknedløp ved grunnmur.

Veggkonstruksjon

Veggene har bindingsverkskonstruksjon fra byggeår. Fasade/kledning har stående bordkledning. All bordkledning ble skiftet i 2018 ifølge eier.

Tilstandsrapport

TG 2 Takkonstruksjon/Loft

Punktet må sees i sammenheng med Taktekking

Takkonstruksjonen har W-takstoler i tre. Ved fuktmåling på loft er det ikke registrert unormale forhold.

Vurdering av avvik:

- Det er avvik:

Det er fra loft påvist manglende dampsperre mellom 1. etasje og kaldtloft.

Konsekvens/tiltak

- Tiltak:

Det bør etableres dampsperre mellom 1. etasje og kaldtloft for å hindre at fuktig inneluft trenger opp i takkonstruksjonen.



Fuktmåling i taktro. Måleresultat: 11,6 vekt%. Tørrt treverk.



Manglende dampsperre i etasjeskille.

TG 1 Vinduer

Bygningen har PVC vinduer med 2-lags glass fra 2018. To vindu av malt treverk med 2-lags glass mot sør. De er fra 1993.

TG 1 Dører

Bygningen har hovedytterdør av tre som er malt på utsiden.

TG 1 Balkongdør

Bygningen har PVC balkongdør med 2-lags glass.

Årstall: 2018

Kilde: Produksjonsår på produkt

TG 3 Balkonger, terrasser og rom under balkonger

Terrasser er oppført med bærende konstruksjon av tre med dekke av terrassebord.

Vurdering av avvik:

- Det er ikke montert rekkverk.

Konsekvens/tiltak

- Rekkverk må monteres for å lukke avviket.

Kostnadsestimat: 20 000 - 100 000

Tilstandsrapport



Det mangler rekkverk på deler av terrassen.

TG 3 Utvendige trapper

Boligen har utvendige trapper i treverk.

Vurdering av avvik:

- Det er ikke montert rekkverk.

Konsekvens/tiltak

- Rekkverk må monteres for å lukke avviket.

Kostnadsestimat: 20 000 - 100 000



INNVENDIG

TG 1 Overflater

Innvendig er det gulv av furu. Veggene har trepanel. Innvendige tak har malte plater.

TG 1 Etasjeskille/gulv mot grunn

Etasjeskiller er av trebjelkelag.

TG 2 Radon

Det er ikke foretatt radonmålinger og bygget er heller ikke utført med radonsperre.

Vurdering av avvik:

- Det er ikke foretatt radonmålinger, og bygget er heller ikke utført med radonsperre.

Konsekvens/tiltak

- Det bør gjennomføres radonmålinger.

Tilstandsrapport

TG 1 Kryp Kjeller

Bygningen har krypkjeller under trebjelkelag og stubbegulv.



Fuktmåling av treverk i krypkjeller. Måleresultat: 16,2 vekt%.

TG 1 Innvendige dører

Innvendig har boligen furu fyllingsdører.

VÅTROM

ETASJE > BAD

Generell

Aktuell byggeforskrift er byggeforskrifter fra før 1997. Dokumentasjon: ingen dokumentasjon.

ETASJE > BAD

TG 2 Overflater vegger og himling

Veggene har panel. Taket har panel.

Vurdering av avvik:

- Det er uegnede materialer i våtsoner.

Konsekvens/tiltak

- Andre tiltak:

Uegnete materialer i våtsoner bør fuktbeskyttes eller skiftes ut for å unngå risiko for fuktskader og følgeskader på konstruksjonen.

ETASJE > BAD

TG 2 Overflater Gulv

Gulvet har vinylbelegg. Rommet har elektriske varmekabler. Fall mot sluk er målt til 2 mm pr meter. Høydeforskjell fra toppen av sluket til toppen av membranen ved dørterskelen er 6 mm.

Vurdering av avvik:

- Det er påvist avvik i fallforhold til sluk i forhold til krav i forskrift på byggetidspunktet.

Konsekvens/tiltak

- Det må foretas utbedring av fallforhold.
- Andre tiltak:

Tilstandsrapport

Det bør vurderes tiltak for å utbedre fallforholdene mot sluk, for å redusere risikoen for vannansamling og fuktskader i konstruksjonen. Mangelfullt fall kan føre til at vann ikke ledes effektivt til sluk, noe som øker faren for lekkasjer og skader på omkringliggende bygningsdeler.

ETASJE > BAD

Sluk, membran og tettesjikt

Det er plastsluk og synlig vinylbelegg som tettesjikt.

Vurdering av avvik:

- Det er påvist tegn på utettheter på våtrommet.

Det er utettheter mellom sluk og gulvbelegg. Bak dusjkabinett er det utettheter i gulvbelegg i forbindelse med rørgjennomføring.

Konsekvens/tiltak

- Våtrommets tettesjikt/membran står foran utbedring/utskiftning.
- Utettheter i tettesjiktet på våtrommet kan føre til fuktskader i bakenforliggende konstruksjoner dersom det ikke blir foretatt tiltak på våtrommets tettesjikt.

Kostnadsestimat: 100 000 - 200 000



Utettheter rundt sluk.



Rørgjennomføringer i gulv bak dusjkabinett.

ETASJE > BAD

Sanitærutstyr og innredning

Rommet har innredning med nedfelt servant, toalett og dusjkabinett.

Vurdering av avvik:

- Det er avvik:

Grunnet alder og bruksslitasje er bygningsdelen gitt TG2.

Konsekvens/tiltak

- Tiltak:

Det anbefales å vurdere utskifting eller oppgradering av sanitærutstyr og innredning på sikt, da alder og bruksslitasje kan medføre økt risiko for funksjonssvikt og lekkasjer.

ETASJE > BAD

Ventilasjon

Det er naturlig ventilering.

Vurdering av avvik:

- Rommet har kun naturlig ventilasjon.
- Det er avvik:

Rommet har kun naturlig ventilasjon via vindusventil.

Konsekvens/tiltak

- Tiltak:

Tilstandsrapport

Det bør etableres mekanisk ventilasjon for å sikre tilstrekkelig luftutskifting.
Manglende ventilasjon kan føre til dårlig inneklima, økt fuktbelastning og risiko for mugg- og råteskader.

ETASJE > BAD

TG 2 Tilliggende konstruksjoner våtrom

Hulltaking er ikke foretatt da det allerede er påvist andre avvik i våtsonen.

Vurdering av avvik:

- Hulltaking er ikke foretatt da det allerede er påvist andre avvik i våtsonen.

Konsekvens/tiltak

- Gjennomføre ytterligere undersøkelser og foreta utbedring av skade.

KJØKKEN

ETASJE > STUE/KJØKKEN

TG 2 Overflater og innredning

Kjøkkenet har innredning med profilerte fronter. Benkeplaten er av heltre. Det er kjøll/frysenskap og komfyr.

Vurdering av avvik:

- Det er avvik:

Innredningen har noe alder- og bruksmerker.

Konsekvens/tiltak

- Tiltak:

Det anbefales å vurdere utskifting eller oppgradering av innredningen på sikt for å opprettholde funksjonalitet og estetisk standard.
Konsekvensen av å ikke utbedre kan være redusert brukskvalitet og økt slitasje over tid.

ETASJE > STUE/KJØKKEN

TG 2 Avtrekk

Det er naturlig avtrekk fra kjøkkenet.

Vurdering av avvik:

- Det er manglende forsert mekanisk avtrekk fra kokesone i kjøkkenet.

Konsekvens/tiltak

- Andre tiltak:

Det bør etableres mekanisk avtrekk fra kokesonen for å sikre tilstrekkelig ventilasjon og redusere risiko for fuktskader, lukt og dårlig inneklima. Manglende mekanisk avtrekk kan føre til opphopning av matos og fukt, noe som kan skade både innemiljø og bygningsdeler.

TEKNISKE INSTALLASJONER

TG 2 Vannledninger

Innvendige vannledninger er av kobber med plastkappe.

Vurdering av avvik:

- Mer enn halvparten av forventet brukstid er passert på innvendige vannledninger.

Konsekvens/tiltak

- Det er ikke behov for utbedringstiltak siden anlegget fungerer i dag, men ut ifra alder kan skader plutselig oppstå på eldre anlegg.
- I forbindelse med oppgradering av våtrom vil det være naturlig med utskifting av rør.

Tilstandsrapport

TG 2 Avløpsrør

Det er avløpsrør av plast.

Vurdering av avvik:

- Mer enn halvparten av forventet brukstid er passert på innvendige avløpsledninger.

Konsekvens/tiltak

- Det er ikke behov for utbedringstiltak siden anlegget fungerer i dag, men ut ifra alder kan skader plutselig oppstå på eldre anlegg.
- I forbindelse med oppgradering av våtrom vil det være naturlig med utskiftning av rør.

TG 1 Ventilasjon

Boligen har naturlig ventilasjon.

TG 2 Varmtvannstank

Varmtvannstanken er vegghengt og er på ca. 50 liter.

Årstill: 1992

Kilde: Produksjonsår på produkt

Vurdering av avvik:

- Det er påvist at varmtvannstank er over 20 år

Konsekvens/tiltak

- Det er ikke behov for utbedringstiltak siden tanken fungerer i dag, men ut ifra alder kan skader plutselig oppstå på eldre tanker.

TG 2 Elektrisk anlegg

Dette er en forenklet kontroll begrenset til de spørsmål og undersøkelser som forskrift til avhendingslova (tryggere bolighandel) § 2-18 inneholder. Dette kan ikke sammenlignes med en kontroll utført av offentlig myndighet (Det lokale eltilsyn) eller registrert elektrovirksomhet, og en bygningssakkyndig har verken kompetanse eller lov til å foreta en slik kontroll.

Tilstanden er vurdert ut fra den forenklete og begrensede kontrollen som forskriften inneholder. El-anlegget kan ha feil og mangler som en slik forenklet undersøkelse ikke vil avdekke. Vær derfor oppmerksom på denne risikoen, og søk videre veiledning eller få en fullstendig kontroll utført av registrert elektrovirksomhet.

Det er skjult el-innstallasjon og sikringsskap med automatsikringer.

1. Foreligger det eltilsynsrapport de siste 5 år, og det er ikke foretatt arbeid på anlegget etter denne, utenom retting av eventuelle avvik i eltilsynsrapport (dvs en el-tilsynsrapport uten avvik)?

Nei

Spørsmål til eier

2. Når ble det elektriske anlegget installert eller sist gang totalt rehabilitert (årstall)? Med totalt rehabilitert menes fullstendig utskiftet anlegg fra inntakssikring og videre.

1990

3. Er alle elektriske arbeider/anlegg i boligen utført av en registrert elektroinstallasjonsvirksomhet?

Ja

4. Er det elektriske anlegget utført eller er det foretatt tilleggsarbeider på det elektriske anlegget etter 1.1.1999?

Nei

5. Foreligger det kontrollrapport fra offentlig myndighet – Det Lokale Eltilsyn (DLE) eller eventuelt andre tilsvarende kontrollinstanser med avvik som ikke er utbedret eller kontrollen er over 5 år?

Nei

6. Forekommer det ofte at sikringene løses ut?

Nei

Tilstandsrapport

7. Har det vært brann, brantilløp eller varmgang (for eksempel termiske skader på deksler, kontaktpunkter eller lignende) i boligens elektriske anlegg?

Nei

Generelt om anlegget

8. Er det tegn til at det har vært termiske skader (tegn på varmgang) på kabler, brytere, downlights, stikkontakter og elektrisk utstyr? Sjekk samtidig tilstanden på elektrisk tilkobling av varmtvannsbereeder, jampfør eget punkt under varmtvannstank

Nei

9. Er der synlig defekter på kabler eller er disse ikke tilstrekkelig festet?

Nei

Inntak og sikringsskap

10. Er det tegn på at kabelinnføringer og hull i inntak og sikringsskap ikke er tette, så langt dette er mulig å sjekke uten å fjerne kapslinger?

Nei

11. Finnes det kursfortegnelse, og er den i samsvar med antall sikringer?

Ja

12. Foreta en helhetsvurdering av det elektriske anlegget, dets alder, allmenne tilstand og fare for liv og helse. Bør det elektriske anlegget ha en utvidet el-kontroll?

Ja **Grunnet anleggets alder er det anbefalt med en utvidet el-kontroll.**

TG 0 Utstyr for varsling og slukking av brann

Dette er en forenklet kontroll begrenset til de spørsmål som fremkommer under. Tilstandsgraden er basert på retningslinjer til disse spørsmålene i bransjestandarden NS3600. Dette kan ikke sammenlignes med en fullstendig kontroll av branntekniske forhold av offentlig myndighet, eller en vurdering av boligens branntekniske forhold eller prosjektering fra en rådgiver med spesialkompetanse. En bygningssakkyndig har verken kompetanse til å gi slik veiledning eller lov til å foreta en slik kontroll.

Tilstandsgraden er vurdert ut fra den forenklede og begrensede kontrollen. Det kan være feil og mangler om branntekniske forhold som en slik forenklet undersøkelse ikke vil avdekke. Vær derfor oppmerksom på denne risikoen, og søk videre veiledning eller rådgivning.

Boligen har røykvarsler og brannslukningsapparat.

1. Er det mangler for brannslukningsutstyr i boligen iht. forskriftskrav på søknadstidspunktet, men minst Byggeforskrift 1985?

Nei

2. Er det skader på brannslukningsutstyr eller er apparatet eldre enn 10 år?

Nei

3. Er det mangler på røykvarsler i boligen iht. forskriftskrav på søknadstidspunktet, men minst Byggeforskrift 1985?

Nei

4. Er det skader på røykvarslere?

Nei

TOMTEFORHOLD

Byggegrunn

Det er ukjent byggegrunn.

TG 2 Fuktsikring og drenering

Dreneringen er fra 1990.

Tilstandsrapport

Vurdering av avvik:

- Mer enn halvparten av forventet levetid på drenering er overskredet.

Konsekvens/tiltak

- Overvåk tilstanden jevnlig. For å få tilstandsgrad 0 eller 1 må dreneringen skiftes ut, men tidspunktet for når dette er nødvendig er vanskelig å si noe om.

TG 1 Grunnmur og fundamenter

Bygningen har grunnmur i lettklinkerblokker. Ukjent fundamentering under grunnmur.

TG 3 Forstøtningsmurer

Forstøtningsmurer er av naturstein.

Vurdering av avvik:

- Det mangler rekkverk/annen sikring på forstøtningsmuren(e) ut ifra dagens krav.

Konsekvens/tiltak

- Rekkverk/annen sikring på forstøtningsmur må settes opp/utbedres.

Kostnadsestimat: 20 000 - 100 000



TG 2 Terrengforhold

Eiendommen ligger i skrånende terreng.

Vurdering av avvik:

- Det er avvik:

Terrenget faller inn mot bygningen, noe som resulterer i at vann blir ledet mot bygning.

Konsekvens/tiltak

- Tiltak:

Terrenget bør justeres slik at fall ledes bort fra bygningen for å hindre at vann samler seg inntil muren.

TG 2 Utvendige vann- og avløpsledninger

Utvendige avløpsrør er av plast og er fra 1990. Det er septiktank med overløp til grøft. Utvendige vannledninger er av plast (PEL) og er fra 1990. Eiendommen har vannforsyning fra privat brønn. Felles brønn for flere eiendommer i nærheten. Det foreligger tinglyst avtale om brønnen.

Vurdering av avvik:

- Mer enn halvparten av forventet brukstid er passert på utvendige avløpsledninger.
- Mer enn halvparten av forventet brukstid er passert på utvendige vannledninger.

Konsekvens/tiltak

- Det er ikke behov for utbedringstiltak siden anlegget fungerer i dag, men ut ifra alder kan skader plutselig oppstå på eldre anlegg.

Tilstandsrapport

TG 2 Septiktank

Ifølge eier er det to septiktankter. Begge septiktankene er av betong. Septiktank er fra 1990. Overløp blir ledet i lukke ledning til sjø.

Vurdering av avvik:

- Mer enn halvparten av forventet brukstid er passert på septiktank.

Konsekvens/tiltak

- Det er ikke behov for utbedringstiltak siden anlegget fungerer i dag, men ut ifra alder kan skader plutselig oppstå på eldre anlegg.

Konklusjon og markedsvurdering

Hovedbyggets BRA/BRA-i

58 m²/56 m²

Fritidsbolig: Vindfang, Bad, Stue/kjøkken, 2 Soverom, Bod

Detaljert oppstilling over areal finnes i rapporten.

Markedsverdi

Kr 1 950 000

Vurdering av hva verdien er i det åpne eiendomsmarkedet på vurderingstidspunkt. I tilfelle det er andel fellesgjeld/fellesformue, borett, bruksrett eller festet tomt, er det gjort fradrag/tillegg for dette.

Les mer om markedsverdi på siste side i rapporten.

Teknisk verdi bygninger, med tomteverdi

Kr 2 450 000

Kostnaden ved å oppføre et tilsvarende bygg i henhold til dagens lovverk, med fradrag for utidsmessighet, elde, vedlikeholds mangler, gjenstående arbeider, tilstandssvekkelser og forskriftsmangler.

Les mer om teknisk verdi på siste side i rapporten.

Markedsverdi

1 950 000

Konklusjon markedsverdi

1 950 000

Markedsvurdering

Eiendommen ligger i et område med et begrenset marked. Det er sammenlignet omsetninger for tilsvarende eiendommer i området, som vist nedenfor. Markedsverdien er satt ut i fra teknisk tilstand på boligen og sammenlignbare salg i nærområdet.

Sammenlignbare salg

EIENDOM	SALGSDATO	PRISANT	PRIS	FELLESGJ.	TOTALPRIS	M ² PRIS
1 Leinevegen 115 ,6094 LEINØY 60 m ² 1955 2 sov	14-09-2023	3 500 000	3 000 000		3 000 000	50 000
2 Teigenesvegen 1 ,6098 NERLANDSØY 84 m ² 2018 3 sov	26-08-2024	2 300 000	2 250 000		2 250 000	28 125
3 Teigenesvegen 3 ,6098 NERLANDSØY 82 m ² 2020 3 sov	26-09-2024	2 150 000	2 100 000		2 100 000	25 610
4 Teigenesvegen 3 ,6098 NERLANDSØY 82 m ² 2020 3 sov	27-10-2020	2 100 000	2 000 000		2 000 000	24 390
5 Teigenesvegen 22 ,6098 NERLANDSØY 96 m ² 2014 3 sov	15-09-2025	2 490 000	2 100 000		2 100 000	21 875

Om sammenlignbare salg

Utvalget er i utgangspunktet basert på likhetskriterier i forhold til den takserte boligen, men merk at det likevel kan være betydelige forskjeller i eksempel byggeår, arealer, soverom, beliggenhet, solforhold, utsyn mm. I tillegg vil det også kunne være store forskjeller i teknisk standard på de sammenlignbare boligene. Utvalget vil også kunne inneholde omsetningspriser som går vesentlig tilbake i tid. De ovennevnte forskjeller vil derfor være vurdert av takstmann og korrigert for i fastsettelsen basert på en skjønnsmessig vurdering av markedsverdi.

Beregninger

Teknisk verdi bygninger

Fritidsbolig

Normale byggekostnader (utregnet som for nybygg)	Kr.	3 250 000
Fradrag (utidsmessighet, elde, vedlikeholdsmangler, gjenstående arbeider, svekkelser og forskriftsmangler)	Kr.	- 890 000
Sum teknisk verdi - Fritidsbolig	Kr.	2 350 000

Sum teknisk verdi bygninger

Kr. 2 350 000

Tomteverdi

Tomteverdi er en beregnet verdi for tomten slik den fremstår på befaringstidspunktet. Tomteverdien består av normal tomtekostnad i det aktuelle området og en vurdert verdi for beliggenhet. Normal tomtekostnad fremkommer ved å beregne teknisk verdi for råtomt, infrastruktur på tomten samt opparbeiding / beplantning, arrondering av terrenget og markedstilpasning for beliggenhet.

Normal tomteverdi Kr. 100 000

Beregnet tomteverdi

Kr. 100 000

Tomteverdi og teknisk verdi bygninger

Tomteverdi og teknisk verdi bygninger for det aktuelle takstobjektet (Avrundet) Kr. 2 450 000

Arealer, byggetegninger og brannceller

Standard gjeldende fra 01.01.2024

Arealmålinger og arealoppsett er basert på Norsk standard 3940:2023 Areal- og volum-beregninger av bygninger. Arealet gjelder for tidspunktet da boligen ble målt

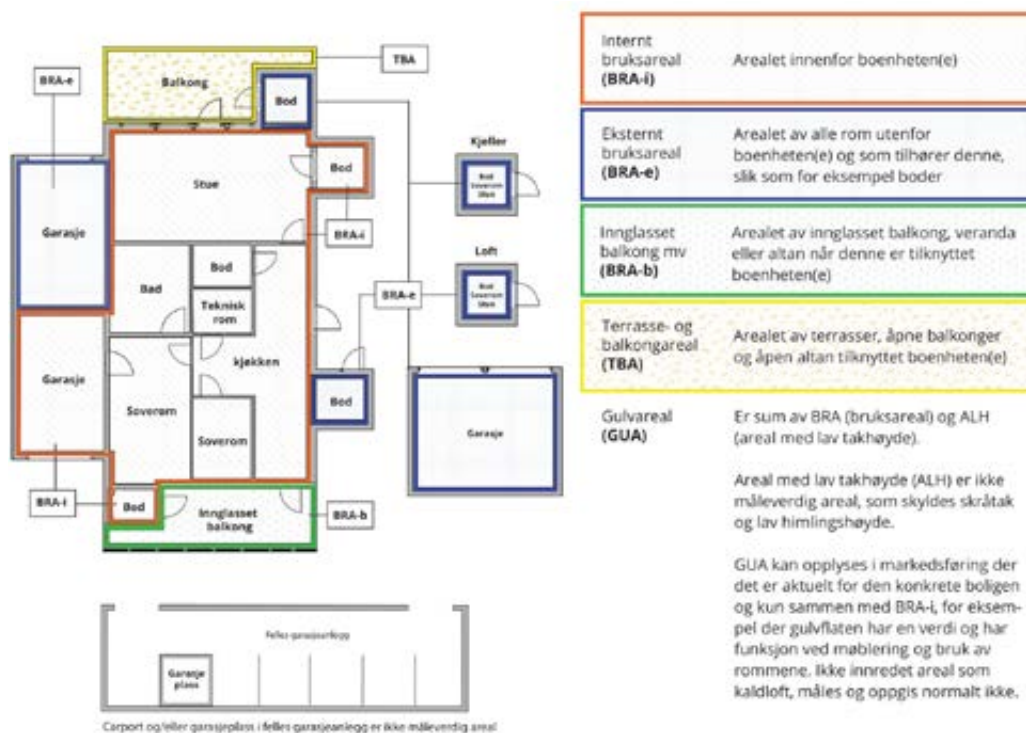
Hva er måleverdig areal?

Arealet i rommet må ha minst 1,90 m fri høyde over gulvet og minst bredde på 0,60 m. Et loft med skråtak vil for eksempel bare få registrert målbart areal der høyden er minst 1,90 m og bredden minst 0,60 m. Rommet må ha dør eller luke, og gangbart gulv.

Hva er bruksareal?

BRA = BRA-i + BRA-e + BRA-b

Bruksarealet for bygningen er bruttoarealet minus arealet som opptas av yttervegger.



Arealet kan ikke alltid fastsettes nøyaktig

Areal kan være komplisert eller umulig å måle opp nøyaktig fordi det er vanskelig å fastslå tykkelsen på innervegger, skjevheter i og utforming av bygningskonstruksjoner som karnapp, buer og vinkler som ikke er rette, åpne rom over flere etasjer og så videre.

Eiendommens markedsverdi kan ikke baseres på en matematisk beregning basert på antall kvadratmeter opplyst i rapporten. Opplysninger om areal kan altså ikke alene benyttes for å beregne eiendommens verdi.

Den bygningsakkyndige kan avdekke eventuelle bruksendringer og avvik i branncelleinndeling

Den bygningsakkyndige ser på byggetegninger hvis de er tilgjengelige og dette er en del av oppdraget, og vurderer bruken av boligen opp mot tegningene. Hvis den bygningsakkyndige avdekker at en bolig ikke ser ut til å være delt opp i brannceller etter kravene i byggt teknisk forskrift på befaringstidspunktet, skal det opplyses om dette.

Reglene om bruksendring og brannceller kan være kompliserte. Søk videre faglige råd om rapporten ikke gir deg svar. Den bygningsakkyndige kan ikke vurdere og svare på alle spørsmål, og kan heller ikke vite om kommunen kan gi unntak for kravene som gjelder. [Vil du vite mer?](#)

Om brannceller

En branncelle er hele eller avgrensede deler av en bygning hvor en brann fritt kan utvikle seg uten at den kan spre seg til andre bygninger eller andre deler av bygningen i løpet av en fastsatt tid.

Om bruksendring

Bruksendring er å endre bruken av et rom fra en tillatt bruk til en annen. Dette kan kreve søknad og tillatelse, for eksempel hvis du endrer et rom fra bod til soverom eller arbeidsrom, eller hvis du endrer en bolig til to separate boliger.

Rom for varig opphold har krav til takhøyde, romstørrelse, rømningsvei og lysforhold som må være oppfylt. Du kan søke kommunen om unntak for kravene, men kan ikke regne med å få unntak for krav som går på helse og sikkerhet, for eksempel krav til rømningsvei.

Bruksendring som krever godkjenning, og som ikke er søkt bruksendret, er ulovlig. Kommunen kan etter plan- og bygningsloven kapittel 32 forfølge overtredelser. Kommunen kan pålegge deg å avslutte den ulovlige bruken, eventuelt å rette eller tilbakeføre rommet til godkjent bruk.

Arealer

Fritidsbolig

Etasje	Bruksareal BRA m ²			SUM	Terrasse- og balkongareal (TBA)
	Internt bruksareal (BRA-i)	Eksternt bruksareal (BRA-e)	Innglasset balkong (BRA-b)		
Loft					
Etasje	56	2		58	53
Krypkjeller					
SUM	56	2			53
SUM BRA	58				

Romfordeling

Etasje	Internt bruksareal (BRA-i)	Eksternt bruksareal (BRA-e)	Innglasset balkong (BRA-b)
Loft			
Etasje	Vindfang, bad, stue/kjøkken, soverom, soverom 2	Ekstern bod	
Krypkjeller			

Lovlighet

Byggetegninger

Det foreligger godkjente og byggemeldte tegninger, som stemmer med dagens bruk

Kommentar: Det er fremvist tegninger som er vedlagt byggemeldingen som stemmer med dagens bruk. Tegningene er datert 1989. Tegningene er ikke stemplet av kommunen, men er vedlagt byggemeldingen.

Brannceller

Er det påvist synlige tegn på avvik i branncelleinndeling ut ifra dagens byggeteknisk forskrift?

Ja Nei

Nyere håndverkstjenester

Er det ifølge eier utført håndverkstjenester på boligen siste 5 år?

Ja Nei

Krav for rom til varig opphold

Er det påvist avvik i forhold til rømningsvei, dagslysflate eller takhøyde?

Ja Nei

Total fordeling mellom P-ROM og S-ROM

Tabellen under viser fordelingen av P-ROM og S-ROM etter veiledningen til NS 3940: 2012. Dette er til informasjon og til sammenligning. Tallene er omtrentlige, kan avvike fra faktiske målinger og er ikke juridisk bindende.

	P-ROM(m2)	S-ROM(m2)
Fritidsbolig	56	0

Befarings - og eiendomsopplysninger

Befaring

Dato	Til stede	Rolle
02.12.2025	Jacob Engholm Holen	Takstingeniør
	Stein Runar Nærø	Kunde

Matrikkeldata

Kommune	gnr.	bnr.	fnr.	snr.	Areal	Kilde	Eieforhold
1515 HERØY (MØRE OG ROMSDAL)	9	86		0	434.7 m ²	BEREGNET AREAL (Ambita)	Ikke relevant
Adresse Langeneset 4							
Hjemmelshaver Nærø Stein Runar							

Eiendomsopplysninger

Beliggenhet

Fritidsbolig på Runde med utsikt og gode solforhold.

Adkomstvei

Eiendommen har adkomst via privat veg. Vegadkomsten er sikret gjennom tinglyste rettigheter.

Tilknytning vann

Eiendommen har vannforsyning fra privat brønn. Felles brønn for flere eiendommer i nærheten. Det foreligger tinglyst avtale om brønnen.

Tilknytning avløp

Eiendommen har avløp via septiktank, med overløp til sjø.

Regulering

Eiendommen ligger i et område avsatt til LNF i kommuneplanen.

Om tomten

Eiendommen ligger i skrånende terreng. Tomten er opparbeidet med plen og veranda.

Tinglyste/andre forhold

Se grunnboksutskrift.

Kilder og vedlegg

Dokumenter

Beskrivelse	Dato	Kommentar	Status	Sider	Vedlagt
Egenerklæringsskjema	24.09.2025		Gjennomgått		Nei
Kommunalinformasjon	02.12.2025		Gjennomgått		Nei
Energiattest	10.12.2025		Gjennomgått		Nei

Revisjoner

Versjon	Ny versjon	Kommentar
1	16.12.2025	
2	15.01.2026	

For gyldighet på rapporten se forside

Tilstandsrapportens avgrensninger

STRUKTUR•REFERANSENIVÅ•TILSTANDSGRADER

- Rapporten er basert på innholdskrav i Forskrift til avhendingslova (tryggere bolighandel). Formålet er å gi en tilstandsanalyse til bruk for den som bestiller og/eller i et salg til forbruker, og ikke for andre tredjeparter. Rapportens struktur, metode og begrepsbruk følger i hovedsak Norsk Standard NS 3600:2018 (Teknisk tilstandsanalyse ved omsetning av bolig), samt Takstbransjens retningslinjer for arealmåling når det gjelder fordeling mellom P-areal og S-areal.
- Tilbakeholdt eller uriktig informasjon som har betydning for vurderingen, er ikke bygningssakkyndiges ansvar. Rapporten beskriver avvik, altså en tilstand som er dårligere enn referansenivået. Rapporten framhever normalt ikke positive sider ved boligen ut over det som fremgår av tilstandsgradene.
- Tilstanden angis i rapporten og gir uttrykk for en gitt forventet tilstand blant annet vurdert ut fra alder og normal bruk slik:

i) **Tilstandsgrad 0, TG0:** Ingen avvik eller skader. I tillegg må bygningsdelen være tilnærmet ny, mindre enn 5 år, og det foreligger dokumentasjon på faglig god utførelse.

ii) **Tilstandsgrad 1, TG1:** Mindre avvik. Normal slitasje. Strakstiltak ikke nødvendig. TG1 kan gis når bygningsdelen er tilnærmet ny og det ikke foreligger dokumentasjon på faglig god utførelse.

iii) **Tilstandsgrad 2, TG2:** Vesentlige avvik, og mindre avvik som etter NS 3600 gir TG 2, men som ikke nødvendigvis krever umiddelbare tiltak. I denne rapporten kan TG2 i Rapportsammendrag være inndelt i TG2 som krever tiltak og de som ikke krever umiddelbare tiltak. Konstruksjonen har normalt enten feil utførelse, en skade eller symptomer på skade, sterk slitasje eller nedsatt funksjon. Vedlikehold eller tiltak trengs i nær fremtid, det er grunn til å varsle fare for større skade eller følgeskade. For skjulte konstruksjoner vil alder i seg selv være et symptom som kan gi TG2. For synlige konstruksjoner kan alder sammen med andre symptomer og momenter gi TG2. Avvik under TG2 kan gis sjablongmessig anslag.

iv) **Tilstandsgrad 3, TG3:** Store eller alvorlige avvik. Kraftige symptomer på forhold som man må regne med trenger utbedring straks eller innen kort tid. Påvist funksjonssvikt eller sammenbrudd. Avvik under TG3 skal gis sjablongmessig anslag.

v) **Tilstandsgrad TGiU:** Ikke undersøkt/ikke tilgjengelig for undersøkelse.

- Ved TG0 og TG1 gis normalt ingen begrunnelse, da dette kun viser normal slitasje eller mindre avvik slik som feil eller skader. Ved TG2 og TG3 må bruker av rapporten vurdere om tiltak er nødvendige og lønnsomme. Utbedringskostnadene i rapporten er sjablongmessige anslag basert på observerte forhold, som feil, skader eller uregelmessigheter, og foreslåtte tiltak. Anslagene angis i intervaller, er veiledende og basert på generelle erfaringstall, og må ikke forveksles med pristilbud fra håndverkere eller entreprenører. Faktiske kostnader kan variere betydelig avhengig av valg av utførelse, materialpriser og markedsforhold. For nøyaktig vurdering anbefales ytterligere undersøkelser og flere pristilbud fra kvalifiserte fagfolk. Anslagene gir kun et overordnet bilde og er ikke bindende. Skjulte feil eller avvik, eller forhold som ikke er avdekket, kan medføre ekstra kostnader. Verken bygningssakkyndig eller rapportens utsteder kan holdes ansvarlig for forskjeller mellom anslag og faktiske kostnader.

PRESISERINGER

- Avvik vurderes ut fra tekniske forskrifter på søknadstidspunktet for bygget. Noen bygningsdeler vurderes etter gjeldende teknisk forskrift på befaringstidspunktet. Dette gjelder blant annet:

i) sluk, tettesjikt og fall på bad og vaskerom (våtrom)

ii) Forhold rundt brann, rømming, sikkerhet, for eksempel rekkverkshøyder/åpninger, ulovlige bruksendringer, brannceller mv.

- For skjulte konstruksjoner slik som vann og avløp uten dokumentasjon, er kvalitet og alder vurdert.

• Fastmonterte installasjoner, for eksempel innfelt belysning (downlights), demonteres ikke for å sjekke dampsperran bak. Dette av hensyn til bygningssakkyndiges kompetanse og risikoen for skade.

• Kontroll av fukt i konstruksjonen ved hulltaking i bad og vaskerom (våtrom), rom under terreng (kjelleretasje, underetasje og sokkeetasje) eller andre bygningsdeler skjer etter eiers aksept. Hulltaking av våtrom og rom under terreng kan unntaksvis unnlates, se Forskrift til Avhendingsloven.

• Kontroll av romfunksjoner for P-ROM utføres kun når det ikke foreligger godkjente og byggemeldte tegninger, eller når tegninger ikke stemmer med dagens bruk.

• Bygningssakkyndig gir en forenklet vurdering av branntekniske forhold og elektriske installasjoner i boligen dersom det er mer enn fem år siden sist boligen hadde el-tilsyn. Bygningssakkyndig kan anbefale å konsultere offentlige myndigheter eller kvalifisert elektrofaglig fagperson ved behov for grundigere undersøkelser.

TILLEGGSENDERSØKELSER

Etter avtale kan tilstandsanalysen utvides til også å omfatte tilleggsundersøkelser utover minimumskravet i forskriften.

BEFARINGEN

Rapporten gir en vurdering av byggverk og bygningsdeler som bygningssakkyndig har observert, og som fremkommer av Forskrift til avhendingsloven. Rapporten er likevel ingen garanti for at det ikke kan finnes skjulte feil, skader og mangler. NS 3600:2018 (Teknisk tilstandsanalyse ved omsetning av bolig) har undersøkelsesnivå fra 1 til 3, der undersøkelsesnivå 1 er det laveste og baseres på visuell observasjon. Rapporten baseres på undersøkelsesnivå 1 med få unntak (våtrom og rom under terreng). I praksis betyr dette at gjennomføringen av befaringen begrenses som følger:

- Det utføres kun visuelle observasjoner på tilgjengelige flater uten fysiske inngrep (f.eks. riving).

• Flater som er skjult av snø eller på annen måte ikke er tilgjengelig eller skjult, blir ikke kontrollert. Det foretas ikke funksjonsprøving av bygningsdeler, som isolasjon, piper, ventilasjon, el. anlegg, osv.

• Det gis ingen vurdering av boligens tilbehør, hvite- og brunevarer og annet inventar. Dette gjelder også integrert tilbehør.

• Inspisering av yttertak er basert på det som er synlig, normalt på innsiden fra loftet og utvendig fra stige/bakkenivå. Befaring av tak må være sikkerhetsmessig forsvarlig for å kunne gjennomføres.

• Stikkprøvetakninger er utvalgt tilfeldig og kan innebære kontroll under overflaten med spiss redskap eller lignende.

Tilstandsrapportens avgrensninger

UTTRYKK OG DEFINISJONER

- **Tilstand:** Byggverkets eller bygningsdelens tekniske, funksjonelle eller estetiske status på et gitt tidspunkt.
- **Symptom:** Observerbart forhold som gir indikasjon på hvilken tilstand et byggverk eller en bygningsdel befinner seg i. Benyttes ved beskrivelse av avvik.
- **Skadegjørere:** Zoologiske eller biologiske skadegjørere, i hovedsak råte, sopp og skadedyr.
- **Fuktsøk:** Overflatesøk med egnet søkeutstyr (fuktindikator) eller visuelle observasjoner.
- **Fuktmåling:** Måling av fuktinnhold i materiale eller i bakenforliggende konstruksjon ved bruk av egnet måleutstyr (blant annet hammerelektrode og pigger).
- **Utvidet fuktsøk (hulltaking):** Boring av hull for inspeksjon og fuktmåling i risikoutsatte konstruksjoner, primært i tilstøtende vegger til bad, utforede kjellervegger og eventuelt i oppforede kjellergulv.
- **Normal slitasjegrad:** Forventet nedsliting av materiale i overflaten som er basert på enkle visuelle observasjoner. Kan vurderes sammen med bygningsdelens alder.
- **Forventet gjenværende brukstid:** Anslått tid et byggverk eller en del av et byggverk fortsatt vil være tjenlig for sitt formål (NS3600, Termer og definisjoner punkt 3.9)

AREALBEREGNING FOR BOENHETER

- Areal fastsettes etter Forskrift til avhendingsloven og Norsk Standard 3940 Areal- og volum-beregninger av bygninger fra 2023.
- Areal oppgis i hele kvadratmeter i rapporten, og gjelder for det tidspunkt oppmålingen fant sted.
- **Bruksareal (BRA)** er det måleverdige arealet som er innenfor omsluttede vegger målt i gulvhøyde (bruttoareal minus arealet som opptas av yttervegger). I tillegg til gulvhøyde gjelder regler om fri bredde for at arealet skal være måleverdig, med betydning for BRA av for eksempel loft med skråtak. BRA består av internt bruksareal (BRA-i), eksternt bruksareal (BRA-e) og innglasset balkong mv (BRA-b). Terrasse- og balkongareal (TBA) opplyses der tilstandsrapporten skal benyttes i boligomsetningen og der det er aktuelt. I tillegg kan gulvareal (GUA) og areal med lav takhøyde (ALH) opplyses sammen med BRA der det er aktuelt og en del av oppdraget. Rom skal ha atkomst og gangbart gulv for å kunne regnes som BRA/måleverdig areal.
- Arealet måles og oppgis dersom arealet oppfyller krav til måleverdighet, slik som at arealet må ha minst en bredde på 0,6m og minst en høyde på 1,9 m osv. Et rom kan være i strid med teknisk forskrift og mangle godkjenning hos kommunen for den aktuelle bruken, uten at dette får betydning for om arealet måles og oppgis i tilstandsrapporten. Når arealet måles tas det ikke hensyn til om arealet er lovlig oppført eller om bruken er lovlig, bruksendringer, lysforhold eller andre sikkerhetsmangler.
- Eiendommens markedsverdi kan ikke baseres på en rent matematisk beregning i forhold til antall kvadratmeter opplyst i rapporten. Opplysninger om areal kan altså ikke alene benyttes for beregning av

eiendommens verdi.

- Rom som ligger utenfor boenheten, men som eier har påvist og/eller opplyst at tilhører boenheten, er oppmålt og inkludert i BRA-e. Det er ikke fremvist dokumentasjon på at rommet tilhører boenheten, med mindre dette er angitt særskilt. Rom utenfor boenheten kan omdisponeres av borettslaget/sameiet og dette kan påvirke boligens BRA. Vær oppmerksom på at NS 3940:2023 og eierseksjonsloven har ulik definisjon av fellesareal. Ved arealmåling gjelder NS 3940:2023 som definerer fellesareal slik: "Delen av bygning som brukes av to eller flere bruksenheter eller til bygningens forvaltning, drift eller vedlikehold.

- I en overgangsperiode skal rapporter som benyttes i boligomsetningen eller dersom det er en del av oppdraget også opplyse om fordelingen mellom P-ROM og S-ROM med utgangspunkt i definisjonene som fremkommer av veiledningen til Norsk Standard 3940 Areal- og volum-beregninger av bygninger fra 2012. Fordelingen mellom P-ROM og S-ROM er basert på veiledningen og bygningssakkyndiges eget skjønn. P-ROM er måleverdige rom som benyttes til kort eller langt opphold. S-ROM er måleverdige rom som benyttes til lagring, og tekniske rom. Bruken av et rom på befaringstidspunktet har betydning for om rommet defineres som P-ROM eller S-ROM. Dette betyr at rommet både kan være i strid med teknisk forskrift og mangle godkjenning i kommunen for den aktuelle bruken, uten at dette vil få betydning for valg av arealkategori.

- Se øvrig informasjon om areal i rapporten, Norsk Standard 3940 (2012 og 2023) og veiledningen til disse.

PERSONVERN

iVerdi AS, bygningssakkyndig og takstforetaket behandler personopplysninger som bygningssakkyndig trenger for å kunne utarbeide rapporten. Personvernerklæring med informasjon om bruk av personopplysninger og dine rettigheter finner du her [Personvernerklæring - iVerdi](#)

DELING AV PERSONOPPLYSNINGER FOR TRYGGERE BOLIGHANDEL OG MULIG RESERVASJON

Norsk takst og deres samarbeidspartnere benytter personopplysninger fra rapporten for analyse- og statistikkformål, samt utvikling og drift av produkter og tjenester for takstbransjen og andre aktører i boligomsetningen. Les mer om dette og hvordan du kan reservere deg på <https://www.norsktakst.no/norsk/om-norsk-takst/personvernerklæring/reservasjon/>

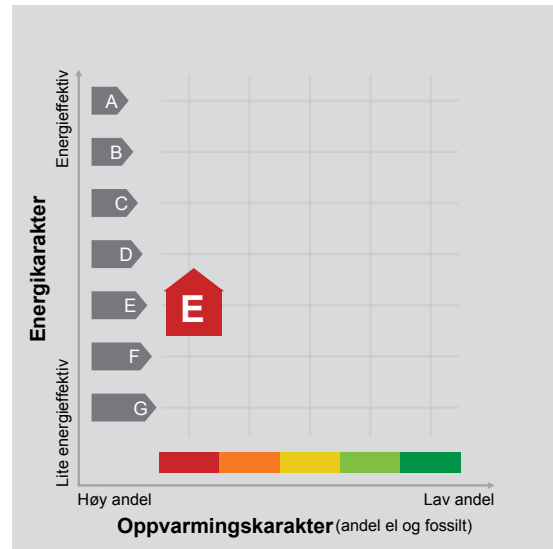
Vendu lager en boliganalyse basert på opplysninger fra rapporten. Les mer om dette og hvordan du kan reservere deg her: <https://samtykke.vendu.no/AD1555>

KLAGEORDNING FOR FORBRUKERE

Er du som forbruker misfornøyd med bygningssakkyndiges arbeid eller opptreden ved taksering av bolig eller fritidshus, se www.takstklagenemnd.no for mer informasjon

ENERGIATTEST

Adresse	Langeneset 4
Postnummer	6096
Sted	RUNDE
Kommunenavn	Herøy
Gårdsnummer	9
Bruksnummer	86
Seksjonsnummer	—
Andelsnummer	—
Festenummer	—
Bygningsnummer	179393344
Bruksenhetsnummer	H0101
Merkenummer	Energiattest-2025-201634
Dato	10.12.2025



Energimerket angir boligens energistandard. Energimerket består av en energikarakter og en oppvarmingskarakter, se i figuren. Energimerket symboliseres med et hus, hvor fargen viser oppvarmingskarakter, og bokstaven viser energikarakter.

Energikarakteren angir hvor energieffektiv boligen er, inkludert oppvarmingsanlegget. Energikarakteren er beregnet ut fra den typiske energibruken for boligtypen. Beregningene er gjort ut fra normal bruk ved et gjennomsnittlig klima. Det er boligens energimessige standard og ikke bruken som bestemmer energikarakteren. A betyr at boligen er energieffektiv, mens G betyr at

boligen er lite energieffektiv. En bolig bygget etter byggeforskriftene vedtatt i 2010 vil normalt få C.

Oppvarmingskarakteren forteller hvor stor andel av oppvarmingsbehovet (romoppvarming og varmtvann) som dekkes av elektrisitet, olje eller gass. Grønn farge betyr lav andel el, olje og gass, mens rød farge betyr høy andel el, olje og gass. Oppvarmingskarakteren skal stimulere til økt bruk av varmepumper, solenergi, biobrensel og fjernvarme.

Om bakgrunnen for beregningene, se www.enova.no/energimerking.

Målt energibruk

Brukeren har valgt å ikke oppgi målt energibruk.



Hvordan boligen benyttes har betydning for energibehovet

Energibehovet påvirkes av hvordan man benytter boligen, og kan forklare avvik mellom beregnet og målt energibruk. Gode energivaner bidrar til at energibehovet reduseres. Energibehovet kan også bli lavere enn normalt dersom:

- deler av boligen ikke er i bruk,
- færre personer enn det som regnes som normalt bruker boligen, eller
- den ikke brukes hele året.

Gode energivaner

Ved å følge enkle tips kan du redusere ditt energibehov, men dette vil ikke påvirke boligens energimerke.

Energimerkingen kan kun endres gjennom fysiske endringer på boligen.

Tips 1: Følg med på energibruken i boligen

Tips 2: Luft kort og effektivt

Tips 3: Redusér innetemperaturen

Tips 4: Bruk varmtvann fornuftig

Mulige forbedringer for boligens energistandard

Ut fra opplysningene som er oppgitt om boligen, anbefales følgende energieffektiviserende tiltak. Dette er tiltak som kan gi bygningen et bedre energimerke.

Noen av tiltakene kan i tillegg være svært lønnsomme. Tiltakene bør spesielt vurderes ved modernisering av bygningen eller utskifting av teknisk utstyr.


Tiltaksliste (For full beskrivelse av tiltakene, se Tiltaksliste - vedlegg 1)

- **Velg hvitevarer med lavt forbruk**
- **Termostat- og nedbørsstyring av snøsmelteanlegg**

Det tas forbehold om at tiltakene er foreslått ut fra de opplysninger som er gitt om boligen. Fagfolk bør derfor kontaktes for å vurdere tiltakene nærmere. Eventuell gjennomføring av tiltak må skje i samsvar

- **Redusér innetemperaturen**
- **Bruk varmtvann fornuftig**

med gjeldende lovverk, og det må tas hensyn til krav til godt inneklima og forebygging av fuktskader og andre byggskader.





Boligdata som er grunnlag for energimerket

Energimerket og andre data i denne attesten er beregnet ut fra opplysninger som er gitt av boligeier da attesten ble registrert. Nedenfor er en oversikt over oppgitte opplysninger, som boligeier er ansvarlig for.

Bygningskategori:	Småhus
Bygningstype:	Fritidsbolig
Byggeår	1990
Bygningsmateriale:	Tre
BRA:	56
Ant. etg. med oppv. BRA:	1
Detaljert vegger:	Nei
Detaljert vindu:	Nei

Teknisk installasjon

Oppvarming: Elektrisk

Ventilasjon Naturlig ventilasjon

Der opplysninger ikke er oppgitt, brukes typiske standardverdier for den aktuelle bygningstypen. For mer informasjon om beregninger, se

<https://www.enova.no/energimerking/om-energimerkeordningen/om-energiattesten/beregning-av-energikarakteren/>.



Om grunnlaget for energiattesten

Oppgitte opplysninger om boligen kan finnes ved å gå inn på www.enova.no/energimerking, og logge inn via ID-porten/Altinn. På siden "Eiendommer" kan du søke opp bygninger og hente fram energiattester som er laget tidligere. For å se detaljer for en bolig hvor det er brukt detaljert registrering må du velge "Gjenbruk"

av aktuell attest under Offisielle energiattester i skjermbildet "Valgt eiendom". Boligeier er ansvarlig for at det blir brukt riktige opplysninger. Eventuelle gale opplysninger må derfor tas opp med selger eller utleier da dette kan ha betydning for prisfastsettelsen. Det kan når som helst lage en ny energiattest.

Om energimerkeordningen

Enova er ansvarlig for energimerkeordningen. Energimerket beregnes på grunnlag av oppgitte opplysninger om boligen. For informasjon som ikke er oppgitt, brukes typiske standardverdier for den aktuelle bygningstypen fra tidsperioden den ble bygd i. Beregningsmetodene for energikarakteren baserer seg på NS 3031

(<https://www.enova.no/energimerking/om-energimerkeordningen>)

Spørsmål om energiattesten, energimerkeordningen eller gjennomføring av energieffektivisering og tilskuddsordninger kan rettes til Enova Svarer på tlf. 24 24 08 95 eller svarer@enova.no.

Plikt til energimerking er beskrevet i energimerkeforskriften (bygninger).

Nærmere opplysninger om energimerkeordningen kan du finne på www.enova.no/energimerking.

For ytterligere råd og veiledning om effektiv energibruk, vennligst se www.enova.no/hjemme eller ring Enova svarer på tlf. **24 24 08 95**.



Tiltaksliste: Vedlegg til energiattesten

Brukertiltak

Tiltak 1: Velg hvitevarer med lavt forbruk

Når du skal kjøpe nye hvitevarer så velg et produkt med lavt strømforbruk. Produktene deles inn i energiklasser fra A til G, hvor A er det minst energikrevende. Mange produsenter tilbyr nå varer som går ekstra langt i å være energieffektive. A+ og det enda bedre A++ er merkinger som har kommet for å skille de gode fra de ekstra gode produktene.

Tiltak 2: Redusér innetemperaturen

Ha en moderat innetemperatur, for hver grad temperatursenkning reduseres oppvarmingsbehovet med 5 %. Mennesker er også varmekilder; jo flere gjester – desto større grunn til å dempe varmen. Ha lavere temperatur i rom som brukes sjelden eller bare deler av døgnet. Montér tetningslister rundt trekkfulle vinduer og dører (kan sjekkes ved bruk av myggspiral/røyk eller stearinlys). Sett ikke møbler foran varmeovner, det hindrer varmen i å sirkulere. Trekk for gardiner og persienner om kvelden, det reduserer varmetap gjennom vinduene.

Tiltak 3: Bruk varmtvann fornuftig

Bytt til sparedusj hvis du ikke har. For å finne ut om du bør bytte til sparedusj eller allerede har sparedusj kan du ta tiden på fylling av ei vaskebøtte; nye sparedusjer har et forbruk på kun 9 liter per minutt. Ta dusj i stedet for karbad. Skift pakning på dryppende kraner. Dersom varmtvannsberederen har nok kapasitet kan temperaturen i berederen reduseres til 70gr.

Tiltak 4: Spar strøm på kjøkkenet

Ikke la vannet renne når du vasker opp eller skyller. Bruk kjeler med plan bunn som passer til platen, bruk lokk, kok ikke opp mer vann enn nødvendig og slå ned varmen når det har begynt å koke. Slå av kjøkkenventilatoren når det ikke lenger er behov. Bruk av microbølgeovn til mindre mengder mat er langt mer energisparende enn komfyren. Tin frossenmat i kjøleskapet. Kjøl- og frys skal avrimes ved behov for å hindre unødvendig energibruk og for høy temperatur inne i skapet / boksen (nye kjølekap har ofte automatisk avriming). Fjern støv på kjøleribber og kompressor på baksiden. Slå av kaffetraker når kaffen er ferdig traktet og bruk termos. Oppvaskmaskinen har innebygde varmeelementer for oppvarming av vann og skal kobles til kaldvannet, kobles den til varmtvannet øker energibruken med 20 - 40 % samtidig som enkelte vaske- og skylleprosesser foregår i feil temperatur.

Tiltak 5: Følg med på energibruken i boligen

Gjør det til en vane å følge med energiforbruket. Les av måleren månedlig eller oftere for å være bevisst energibruken. Ca halvparten av boligens energibruk går til oppvarming.

Tiltak 6: Luft kort og effektivt

Ikke la vinduer stå på gløtt over lengre tid. Luft heller kort og effektivt, da får du raskt skifta lufta i rommet og du unngår nedkjøling av gulv, tak og vegger.

Tiltak 7: Slå el.apparater helt av

Elektriske apparater som har stand-by modus trekker strøm selv når de ikke er i bruk, og må derfor slås helt av.

Tiltak 8: Slå av lyset og bruk sparepærer

Slå av lys i rom som ikke er i bruk. Utnytt dagslyset. Bruk sparepærer, spesielt til utelys og rom som er kalde eller bare delvis oppvarmet.

Tiltak 9: Vask med fulle maskiner

Fyll opp vaske- og oppvaskmaskinen før bruk. De fleste maskiner bruker like mye energi enten de er fulle eller ikke.

Tiltak 10: Tiltak utendørs

Monter urbryter (koblingsur) på motorvarmeren slik at den ikke står på mer enn nødvendig. Skift til sparepærer. Sparepærer på 5, 7, 11, 15, og 20 W tilsvarer glødelamper på henholdsvis 25, 40, 60, 75 og 100 W, og de varer dessuten lenger, 8.000-15.000 timer mot 1.000-2.500 timer for glødelamper. Det kan monteres fotocelle på utebelysningen slik at det automatisk går av/på etter dagslyset/mørket. Eller det kan monteres bevegelsessensor slik at lyset kun går på ved bevegelse og slås av automatisk etter forhåndsinnstilt tid. For snøsmelteanlegg som kun er manuelt styrt av/på eller ift. lufttemperatur kan det installeres automatikk slik at snøsmelteanlegget både er temperatur- og nedbørsstyrt dvs. når det registreres nedbør og kulde samtidig.

Tiltak utendørs

Tiltak 11: Termostat- og nedbørsstyring av snøsmelteanlegg

Snøsmelteanlegget er kun manuelt styrt, eller styres kun etter lufttemperatur. Det installeres automatikk slik at snøsmelteanlegget både er temperatur- og nedbørsstyrt. Det kan være i form av en temperatur- og snøføler i bakken, med temperatur - og fuktføler i luften. Snøsmelteanlegget aktiveres kun ved behov dvs. når det registreres nedbør og kulde samtidig.

Tiltak 12: Montere automatikk på utebelysning

Det kan monteres fotocelle på utebelysningen slik at det automatisk går av/på etter dagslyset/mørket. Eller det kan monteres bevegelsessensor slik at lyset kun går på ved bevegelse og slås av automatisk etter forhåndsinnstilt tid.

Tiltak 13: Skifte til sparepærer på utebelysning

Sparepærer på 5, 7, 11, 15, og 20 W tilsvarer glødelamper på henholdsvis 25, 40, 60, 75 og 100 W. Sparepærer gir like mye lys som vanlige glødelamper, men bruker bare rundt 20% av energien. De varer dessuten lenger, 8.000-15.000 timer mot 1.000 - 2.500 timer for glødelamper.

Tiltak 14: Montere urbryter på motorvarmer

Det monteres urbryter (koblingsur) på motorvarmeren slik at den ikke står på mer enn nødvendig.

Bygningsmessige tiltak**Tiltak 15: Montering tetningslister**

Luftlekkasjer mellom karm og ramme på vinduer og mellom karm og dørbblad kan reduseres ved montering av tetningslister. Lister i silikon- eller EPDM-gummi gir beste resultat.

Tiltak 16: Isolering av innervegg mot uoppvarmet rom

Innervegg mot uoppvarmet rom i boligen isoleres.

Tiltak 17: Randsoneisolering av etasjeskillere

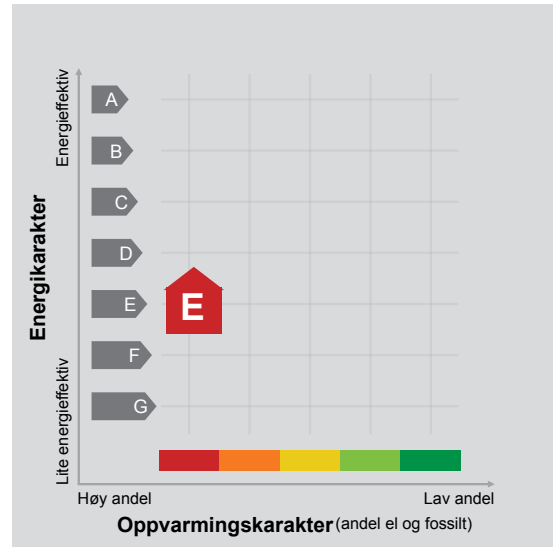
Kald trekk i randsonen av trebjelkelag kan utbedres ved å isolere bjelkelaget i randsonen. Utvendig kan man forsøke å tette vindsperra nederst på utsiden av veggen.

Tiltak på elektriske anlegg**Tiltak 18: Temperatur- og tidsstyring av panelovner**

Evt. eldre elektriske varmeovner uten termostat skiftes ut med nye termostatregulerte ovner med tidsstyring, eller det ettermonteres termostat / spareplugg på eksisterende ovn. Dersom mange ovner skiftes ut bør det vurderes et system hvor temperatur og tidsinnstillinger i ulike rom i boligen styres fra en sentral enhet.

ENERGIATTEST

Adresse	Langeneset 4
Postnummer	6096
Sted	RUNDE
Kommunenavn	Herøy
Gårdsnummer	9
Bruksnummer	86
Seksjonsnummer	—
Andelsnummer	—
Festenummer	—
Bygningsnummer	179393344
Bruksenhetsnummer	H0101
Merkenummer	Energiattest-2025-201634
Dato	10.12.2025



Energimerket angir boligens energistandard. Energimerket består av en energikarakter og en oppvarmingskarakter, se i figuren. Energimerket symboliseres med et hus, hvor fargen viser oppvarmingskarakter, og bokstaven viser energikarakter.

Energikarakteren angir hvor energieffektiv boligen er, inkludert oppvarmingsanlegget. Energikarakteren er beregnet ut fra den typiske energibruken for boligtypen. Beregningene er gjort ut fra normal bruk ved et gjennomsnittlig klima. Det er boligens energimessige standard og ikke bruken som bestemmer energikarakteren. A betyr at boligen er energieffektiv, mens G betyr at

boligen er lite energieffektiv. En bolig bygget etter byggeforskriftene vedtatt i 2010 vil normalt få C.

Oppvarmingskarakteren forteller hvor stor andel av oppvarmingsbehovet (romoppvarming og varmtvann) som dekkes av elektrisitet, olje eller gass. Grønn farge betyr lav andel el, olje og gass, mens rød farge betyr høy andel el, olje og gass. Oppvarmingskarakteren skal stimulere til økt bruk av varmepumper, solenergi, biobrensel og fjernvarme.

Om bakgrunnen for beregningene, se www.enova.no/energimerking.

Målt energibruk

Brukeren har valgt å ikke oppgi målt energibruk.



Hvordan boligen benyttes har betydning for energibehovet

Energibehovet påvirkes av hvordan man benytter boligen, og kan forklare avvik mellom beregnet og målt energibruk. Gode energivaner bidrar til at energibehovet reduseres. Energibehovet kan også bli lavere enn normalt dersom:

- deler av boligen ikke er i bruk,
- færre personer enn det som regnes som normalt bruker boligen, eller
- den ikke brukes hele året.

Gode energivaner

Ved å følge enkle tips kan du redusere ditt energibehov, men dette vil ikke påvirke boligens energimerke.

Energimerkingen kan kun endres gjennom fysiske endringer på boligen.

Tips 1: Følg med på energibruken i boligen

Tips 2: Luft kort og effektivt

Tips 3: Redusér innnetemperaturen

Tips 4: Bruk varmtvann fornuftig

Mulige forbedringer for boligens energistandard

Ut fra opplysningene som er oppgitt om boligen, anbefales følgende energieffektiviserende tiltak. Dette er tiltak som kan gi bygningen et bedre energimerke.

Noen av tiltakene kan i tillegg være svært lønnsomme. Tiltakene bør spesielt vurderes ved modernisering av bygningen eller utskifting av teknisk utstyr.


Tiltaksliste (For full beskrivelse av tiltakene, se Tiltaksliste - vedlegg 1)

- **Velg hvitevarer med lavt forbruk**
- **Termostat- og nedbørsstyring av snøsmelteanlegg**

Det tas forbehold om at tiltakene er foreslått ut fra de opplysninger som er gitt om boligen. Fagfolk bør derfor kontaktes for å vurdere tiltakene nærmere. Eventuell gjennomføring av tiltak må skje i samsvar

- **Redusér innnetemperaturen**
- **Bruk varmtvann fornuftig**

med gjeldende lovverk, og det må tas hensyn til krav til godt inneklima og forebygging av fuktskader og andre byggskader.





Boligdata som er grunnlag for energimerket

Energimerket og andre data i denne attesten er beregnet ut fra opplysninger som er gitt av boligeier da attesten ble registrert. Nedenfor er en oversikt over oppgitte opplysninger, som boligeier er ansvarlig for.

Bygningskategori:	Småhus
Bygningstype:	Fritidsbolig
Byggeår	1990
Bygningsmateriale:	Tre
BRA:	56
Ant. etg. med oppv. BRA:	1
Detaljert vegger:	Nei
Detaljert vindu:	Nei


Teknisk installasjon

Oppvarming: Elektrisk

Ventilasjon Naturlig ventilasjon

Der opplysninger ikke er oppgitt, brukes typiske standardverdier for den aktuelle bygningstypen. For mer informasjon om beregninger, se

<https://www.enova.no/energimerking/om-energimerkeordningen/om-energiattesten/beregning-av-energikarakteren/>.



Om grunnlaget for energiattesten

Oppgitte opplysninger om boligen kan finnes ved å gå inn på www.enova.no/energimerking, og logge inn via ID-porten/Altinn. På siden "Eiendommer" kan du søke opp bygninger og hente fram energiattester som er laget tidligere. For å se detaljer for en bolig hvor det er brukt detaljert registrering må du velge "Gjenbruk"

av aktuell attest under Offisielle energiattester i skjermbildet "Valgt eiendom". Boligeier er ansvarlig for at det blir brukt riktige opplysninger. Eventuelle gale opplysninger må derfor tas opp med selger eller utleier da dette kan ha betydning for prisfastsettelsen. Det kan når som helst lage en ny energiattest.

Om energimerkeordningen

Enova er ansvarlig for energimerkeordningen. Energimerket beregnes på grunnlag av oppgitte opplysninger om boligen. For informasjon som ikke er oppgitt, brukes typiske standardverdier for den aktuelle bygningstypen fra tidsperioden den ble bygd i. Beregningsmetodene for energikarakteren baserer seg på NS 3031

(<https://www.enova.no/energimerking/om-energimerkeordningen>)

Spørsmål om energiattesten, energimerkeordningen eller gjennomføring av energieffektivisering og tilskuddsordninger kan rettes til Enova Svarer på tlf. 24 24 08 95 eller svarer@enova.no.

Plikten til energimerking er beskrevet i energimerkeforskriften (bygninger).

Nærmere opplysninger om energimerkeordningen kan du finne på www.enova.no/energimerking.

For ytterligere råd og veiledning om effektiv energibruk, vennligst se www.enova.no/hjemme eller ring Enova svarer på tlf. **24 24 08 95**.



Tiltaksliste: Vedlegg til energiattesten

Brukertiltak

Tiltak 1: Velg hvitevarer med lavt forbruk

Når du skal kjøpe nye hvitevarer så velg et produkt med lavt strømforbruk. Produktene deles inn i energiklasser fra A til G, hvor A er det minst energikrevende. Mange produsenter tilbyr nå varer som går ekstra langt i å være energieffektive. A+ og det enda bedre A++ er merkinger som har kommet for å skille de gode fra de ekstra gode produktene.

Tiltak 2: Redusér innetemperaturen

Ha en moderat innetemperatur, for hver grad temperatursenkning reduseres oppvarmingsbehovet med 5 %. Mennesker er også varmekilder; jo flere gjester – desto større grunn til å dempe varmen. Ha lavere temperatur i rom som brukes sjelden eller bare deler av døgnet. Monter tetningslister rundt trekkfulle vinduer og dører (kan sjekkes ved bruk av myggspiral/røyk eller stearinlys). Sett ikke møbler foran varmeovner, det hindrer varmen i å sirkulere. Trekk for gardiner og persienner om kvelden, det reduserer varmetap gjennom vinduene.

Tiltak 3: Bruk varmtvann fornuftig

Bytt til sparedusj hvis du ikke har. For å finne ut om du bør bytte til sparedusj eller allerede har sparedusj kan du ta tiden på fylling av ei vaskebøtte; nye sparedusjer har et forbruk på kun 9 liter per minutt. Ta dusj i stedet for karbad. Skift pakning på dryppende kraner. Dersom varmtvannsberederen har nok kapasitet kan temperaturen i berederen reduseres til 70gr.

Tiltak 4: Spar strøm på kjøkkenet

Ikke la vannet renne når du vasker opp eller skyller. Bruk kjeler med plan bunn som passer til platen, bruk lokk, kok ikke opp mer vann enn nødvendig og slå ned varmen når det har begynt å koke. Slå av kjøkkenventilatoren når det ikke lenger er behov. Bruk av microbølgeovn til mindre mengder mat er langt mer energisparende enn komfyren. Tin frossenmat i kjøleskapet. Kjøl- og frys skal avrimes ved behov for å hindre unødvendig energibruk og for høy temperatur inne i skapet / boksen (nye kjølekap har ofte automatisk avriming). Fjern støv på kjøleribber og kompressor på baksiden. Slå av kaffetraker når kaffen er ferdig traktet og bruk termos. Oppvaskmaskinen har innebygde varmeelementer for oppvarming av vann og skal kobles til kaldvannet, kobles den til varmtvannet øker energibruken med 20 - 40 % samtidig som enkelte vaske- og skylleprosesser foregår i feil temperatur.

Tiltak 5: Følg med på energibruken i boligen

Gjør det til en vane å følge med energiforbruket. Les av måleren månedlig eller oftere for å være bevisst energibruken. Ca halvparten av boligens energibruk går til oppvarming.

Tiltak 6: Luft kort og effektivt

Ikke la vinduer stå på gløtt over lengre tid. Luft heller kort og effektivt, da får du raskt skifta lufta i rommet og du unngår nedkjøling av gulv, tak og vegger.

Tiltak 7: Slå el.apparater helt av

Elektriske apparater som har stand-by modus trekker strøm selv når de ikke er i bruk, og må derfor slås helt av.

Tiltak 8: Slå av lyset og bruk sparepærer

Slå av lys i rom som ikke er i bruk. Utnytt dagslyset. Bruk sparepærer, spesielt til utelys og rom som er kalde eller bare delvis oppvarmet.

Tiltak 9: Vask med fulle maskiner

Fyll opp vaske- og oppvaskmaskinen før bruk. De fleste maskiner bruker like mye energi enten de er fulle eller ikke.

Tiltak 10: Tiltak utendørs

Monter urbryter (koblingsur) på motorvarmeren slik at den ikke står på mer enn nødvendig. Skift til sparepærer. Sparepærer på 5, 7, 11, 15, og 20 W tilsvarende glødelamper på henholdsvis 25, 40, 60, 75 og 100 W, og de varer dessuten lenger, 8.000-15.000 timer mot 1.000-2.500 timer for glødelamper. Det kan monteres fotocelle på utebelysningen slik at det automatisk går av/på etter dagslyset/mørket. Eller det kan monteres bevegelsessensor slik at lyset kun går på ved bevegelse og slås av automatisk etter forhåndsinnstilt tid. For snøsmelteanlegg som kun er manuelt styrt av/på eller ift. Lufttemperatur kan det installeres automatikk slik at snøsmelteanlegget både er temperatur- og nedbørsstyrt dvs. når det registreres nedbør og kulde samtidig.

Tiltak utendørs

Tiltak 11: Termostat- og nedbørsstyring av snøsmelteanlegg

Snøsmelteanlegget er kun manuelt styrt, eller styres kun etter lufttemperatur. Det installeres automatikk slik at snøsmelteanlegget både er temperatur- og nedbørsstyrt. Det kan være i form av en temperatur- og snøføler i bakken, med temperatur - og fuktføler i luften. Snøsmelteanlegget aktiveres kun ved behov dvs. når det registreres nedbør og kulde samtidig.

Tiltak 12: Montere automatikk på utebelysning

Det kan monteres fotocelle på utebelysningen slik at det automatisk går av/på etter dagslyset/mørket. Eller det kan monteres bevegelsessensor slik at lyset kun går på ved bevegelse og slås av automatisk etter forhåndsinnstilt tid.

Tiltak 13: Skifte til sparepærer på utebelysning

Sparepærer på 5, 7, 11, 15, og 20 W tilsvarer glødelamper på henholdsvis 25, 40, 60, 75 og 100 W. Sparepærer gir like mye lys som vanlige glødelamper, men bruker bare rundt 20% av energien. De varer dessuten lenger, 8.000-15.000 timer mot 1.000 - 2.500 timer for glødelamper.

Tiltak 14: Montere urbryter på motorvarmer

Det monteres urbryter (koblingsur) på motorvarmeren slik at den ikke står på mer enn nødvendig.

Bygningsmessige tiltak

Tiltak 15: Montering tetningslister

Luftlekkasjer mellom karm og ramme på vinduer og mellom karm og dørblad kan reduseres ved montering av tetningslister. Lister i silikon- eller EPDM-gummi gir beste resultat.

Tiltak 16: Isolering av innervegg mot uoppvarmet rom

Innervegg mot uoppvarmet rom i boligen isoleres.

Tiltak 17: Randsoneisolering av etasjeskillere

Kald trekk i randsonen av trebjelkelag kan utbedres ved å isolere bjelkelaget i randsonen. Utvendig kan man forsøke å tette vindsperra nederst på utsiden av veggen.

Tiltak på elektriske anlegg

Tiltak 18: Temperatur- og tidsstyring av panelovner

Evt. eldre elektriske varmeovner uten termostat skiftes ut med nye termostatregulerte ovner med tidsstyring, eller det ettermonteres termostat / spareplugg på eksisterende ovn. Dersom mange ovner skiftes ut bør det vurderes et system hvor temperatur og tidsinnstillinger i ulike rom i boligen styres fra en sentral enhet.

EGENERKLÆRINGSSKJEMA

Til orientering vil dette skjema være en del av salgsoppgaven

Meglerfirma	
Notar Ulsteinvik	
Oppdragsnr.	
3-0233/25	
Selger 1 navn	
Stein Runar Nærø	
Gateadresse	
Langeneset 4	
Poststed	Postnr
RUNDE	6096
Er det dødsbo?	
<input checked="" type="checkbox"/> Nei <input type="checkbox"/> Ja	
Avdødes navn	
Er det salg ved fullmakt?	
<input checked="" type="checkbox"/> Nei <input type="checkbox"/> Ja	
Hjemmelshavers navn	
Har du kjennskap til eiendommen?	
<input type="checkbox"/> Nei <input checked="" type="checkbox"/> Ja	
Når kjøpte du boligen?	
År	2017
Hvor lenge har du eid boligen?	
Antall år	8
Antall måneder	1
Har du bodd i boligen siste 12 måneder?	
<input type="checkbox"/> Nei <input type="checkbox"/> Ja	
I hvilket forsikringsselskap har du tegnet villa/husforsikring?	
Forsikringsselskap	Tryg
Polise/avtalnr.	7364714

Spørsmål for alle typer eiendommer

- 1 Kjenner du til om det er/har vært feil tilknyttet våtrommene, f.eks. sprekker, lekkasje, råte, lukt eller soppkader?
- Nei Ja

- 2 Kjenner du til om det er utført arbeid på bad/våtrom?
Svar
- 3 Kjenner du til om det er/har vært tilbakeslag av avløpsvann i sluk eller lignende?
 Nei Ja
- 4 Kjenner du til feil eller om har vært utført arbeid/kontroll på vann/avløp?
Svar
- 5 Kjenner du til om det er/har vært problemer med drenering, fuktinnslag, øvrig fukt eller fuktmerker i underetasje/kjeller?
 Nei Ja
- 6 Kjenner du til om det er/har vært utettheter i terrasse/garasje/tak/fasade?
 Nei Ja
- 7 Kjenner du til om det er/har vært problemer med ildsted/skorstein/pipe f.eks. dårlig trekk, sprekker, pålegg, fyringsforbud eller lignende?
 Nei Ja
- 8 Kjenner du til om det er/har vært f.eks. sprekker i mur, skjeve gulv eller lignende?
 Nei Ja
- 9 Kjenner du til om det er/har vært sopp/råteskader/insekter/skadedyr på eiendommen som rotter, mus, maur eller lignende?
 Nei Ja
- 10 Kjenner du til om det er/har vært skjeggkre i boligen?
 Nei Ja
- 11 Kjenner du til om det er/har vært utført arbeid på el-anlegget eller andre installasjoner (f.eks. oljetank, sentralfyr, ventilasjon)?
Svar
- 12 Kjenner du til om det er utført kontroll av el-anlegget og/eller andre installasjoner (f.eks. oljetank, sentralfyr, ventilasjon)?
 Nei Ja
- 13 Har du ladeanlegg/ladeboks for elbil i dag?
 Nei Ja
- 14 Kjenner du til om ufaglærte har utført arbeid som normalt bør utføres av faglærte, utover det som er nevnt tidligere (f.eks. drenering, murerarbeid, tømmerarbeid etc)?
 Nei Ja
- 15 Er det nedgravd oljetank på eiendommen?
 Nei Ja
- 16 Kjenner du til om det har vært utført arbeid på terrasse/garasje/tak/fasade?
Svar
Beskrivelse
Arbeid utført av
- 17 Selges eiendommen med utleiedel, leilighet, hybel eller tilsvarende?
 Nei Ja
- 18 Kjenner du til om det er innredet/bruksendret/bygget ut i kjeller eller loft eller andre deler av boligen?
 Nei Ja
- 19 Kjenner du til forslag eller vedtatte reguleringsplaner, andre planer, nabovarsel eller offentlige vedtak som kan medføre endringer i bruken av eiendommen eller av dens omgivelser?
 Nei Ja
- 20 Kjenner du til om det foreligger påbud/heftelser/krav/manglende tillatelser vedrørende eiendommen?
 Nei Ja

21 Er det foretatt radonmåling?

Nei Ja

22 Kjenner du til manglende brukstillatelse eller ferdigattest?

Nei Ja

23 Kjenner du til om det foreligger skaderapporter/ tilstandsvurderinger eller utførte målinger?

Nei Ja

24 Er det andre forhold av betydning ved eiendommen som kan være relevant for kjøper å vite om (f.eks. rasfare, tinglyste forhold eller private avtaler)?

Nei Ja

Beskrivelse

Tinglyst avtale om vann. Tinglyst avtale om vei og ledningsnett for vann og avløp i vei og naboeiendom.

Tilleggskommentar

Jeg bekrefter at opplysningene er gitt etter beste skjønn. Jeg er kjent med at dersom jeg har gitt ufullstendige, uriktige eller misvisende opplysninger om eiendommen, vil forsikringsselskapet kunne søke hel eller delvis regress for sine utbetalinger eller redusere sitt ansvar helt eller delvis, jfr. vilkår for boligselgerforsikring punkt 7.1 og forsikringsavtaleloven kapittel 4.

Jeg er orientert om mitt mulige ansvar som selger etter avhendingsloven, eventuelt etter kjøpsloven (aksjeboliger), og om forsikringsgiver sitt boligselgerforsikringstilbud.

Jeg er klar over at avtale om forsikring er bindende. Jeg er også klar over at premietilbudet først kan påberopes når boligen er solgt (budaksept). Premietilbudet som er gitt av megler er bindende for forsikringsgiver i 6 – seks – måneder fra oppdragsinngåelse med megler.

Etter dette vil premien og forsikringsvilkårene kunne justeres. Når premietilbudet ikke lenger er bindende for forsikringsselskapet må egenerklæringskjemaet signeres på nytt og eventuelle endringer påføres. Det vil da være forsikringspremien og forsikringsvilkårene på ny signeringsdato som legges til grunn.

Det kan ikke tegnes boligselgerforsikring ved følgende salg:

- mellom ektefeller eller slektninger i rett oppstigende eller nedstigenede linje, søsken, eller
- mellom personer som bor eller har bodd på boligeiendommen og/eller
- når salget skjer som ledd i sikredes næringsvirksomhet/er en næringseiendom
- etter at boligeiendommen er lagt ut for salg.
- ved salg av helårs- og fritidsbolig er det krav til at det foreligger tilstandsrapport i henhold til Forskrift til avhendingslova (tryggere bolighandel).

Forsikringsselskapet kan ved skriftlig samtykke akseptere tegning av forsikring også i ovennevnte tilfeller.

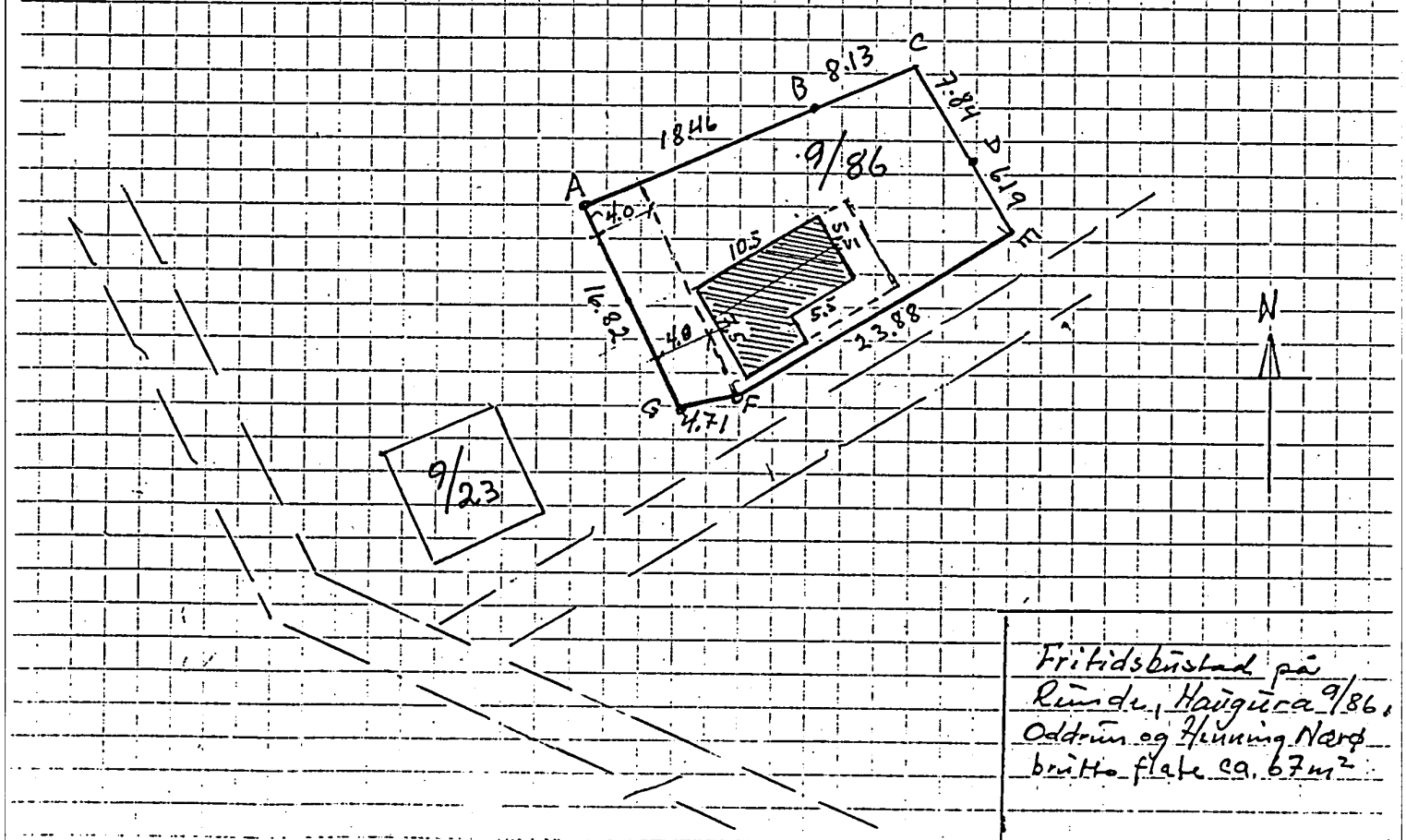
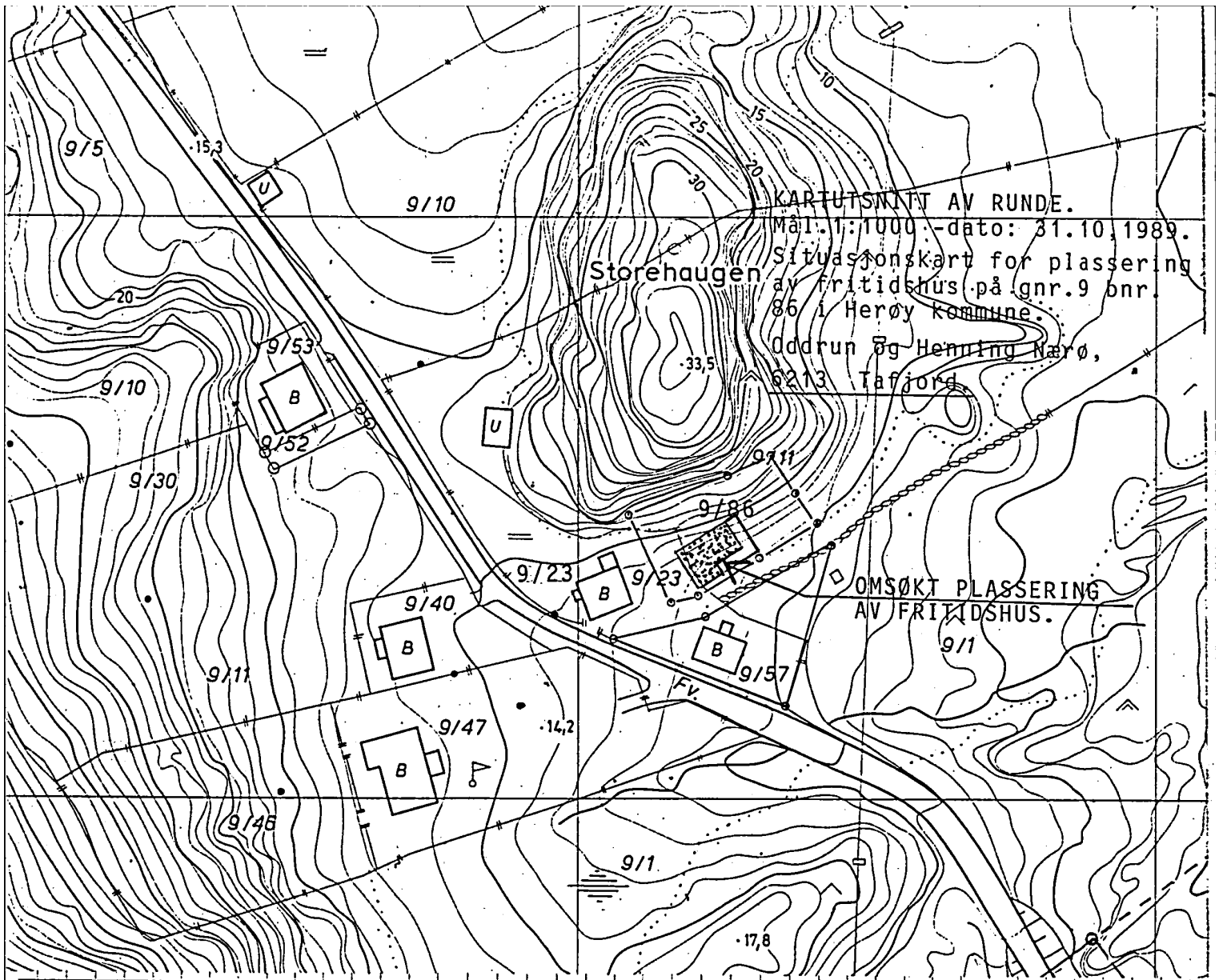
Dersom forsikringsselskapet ikke har gitt skriftlig samtykke, kan erstatningen bortfalle.

Ved oppgjørsoppdrag trer forsikringen i kraft når kontrakten er signert av begge parter, begrenset til siste 12 måneder før overtakelse.

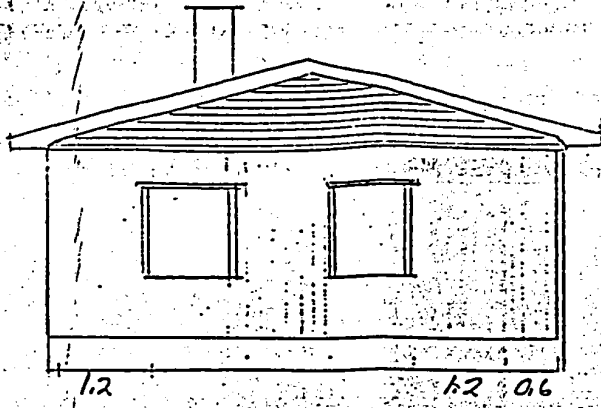
Forøvrig oppfordrer selger potensielle kjøpere til å undersøke eiendommen grundig, jf avhendingsloven § 3-10 og kjøpsloven § 20 (aksjeboliger).

Gyldig forsikring forutsetter at det for helårs- og fritidsbolig foreligger tilstandsrapport som er i henhold til Forskrift til avhendingslova (tryggere bolighandel).


- Jeg ønsker boligselgerforsikring, og bekrefter å ha mottatt og lest forsikringsvilkårene og informasjonsbrosjyre til selger i forbindelse med kjøp av boligselgerforsikring. Forsikringen trer i kraft på det tidspunkt det foreligger en budaksept mellom partene, begrenset til tolv måneder før overtakelse. Ved oppgjørsoppdrag trer forsikringen i kraft når kontrakten er signert av begge parter, begrenset til siste 12 måneder før overtakelse. Jeg bekrefter med dette at eiendommen ikke er en næringseiendom, at den ikke selges som ledd i næringsvirksomhet eller mellom ektefeller eller slektninger i rett oppstigende eller nedstigende linje, søsken, eller mellom personer som bor eller har bodd på boligeiendommen. Gyldig forsikring forutsetter at det for helårs- og fritidsbolig foreligger tilstandsrapport som er i henhold til Forskrift til avhendingslova (tryggere bolighandel). Forsikringen er ugyldig dersom den tegnes i strid med forsikringsvilkårene. Jeg er innforstått med at eiendomsmegleren ikke har fullmakt til å gjøre unntak fra ovennevnte begrensninger. Jeg er oppmerksom på at 8% av total forsikringspremie er honorar til Söderberg & Partners.
- Jeg ønsker ikke boligselgerforsikring, men megler har tilbudt meg å kjøpe slik forsikring.
- Jeg kan ikke kjøpe boligselgerforsikring ihht vilkår.



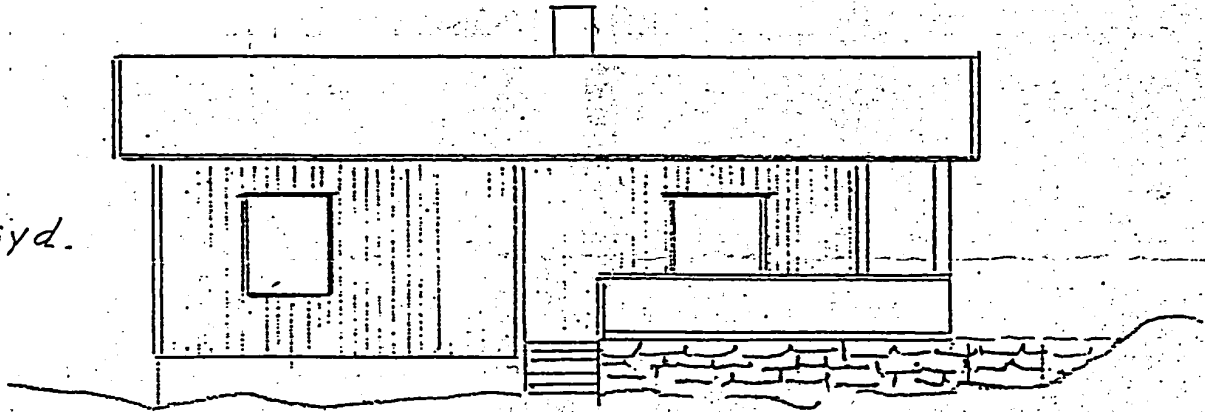
F. vest



F. øst

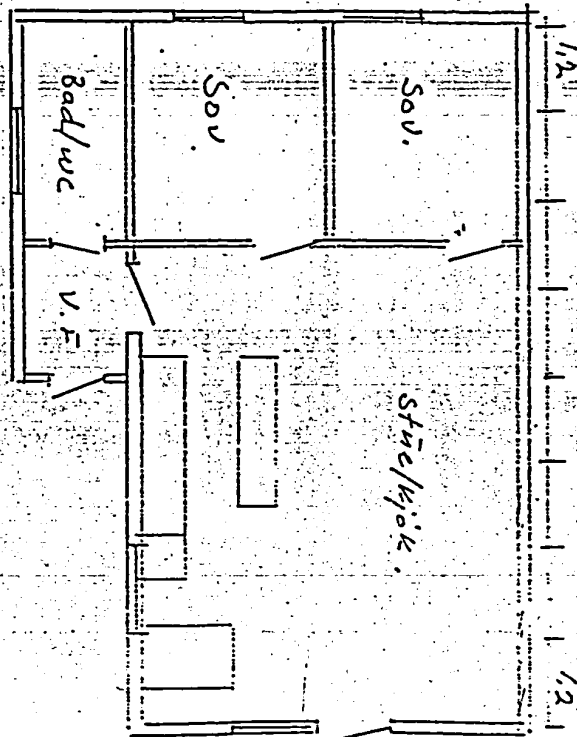


F. syd.



0,6 1,2

1,2



Mål
1:100

1989

FRITZ SHUS
Cedrun & Henning Nørre



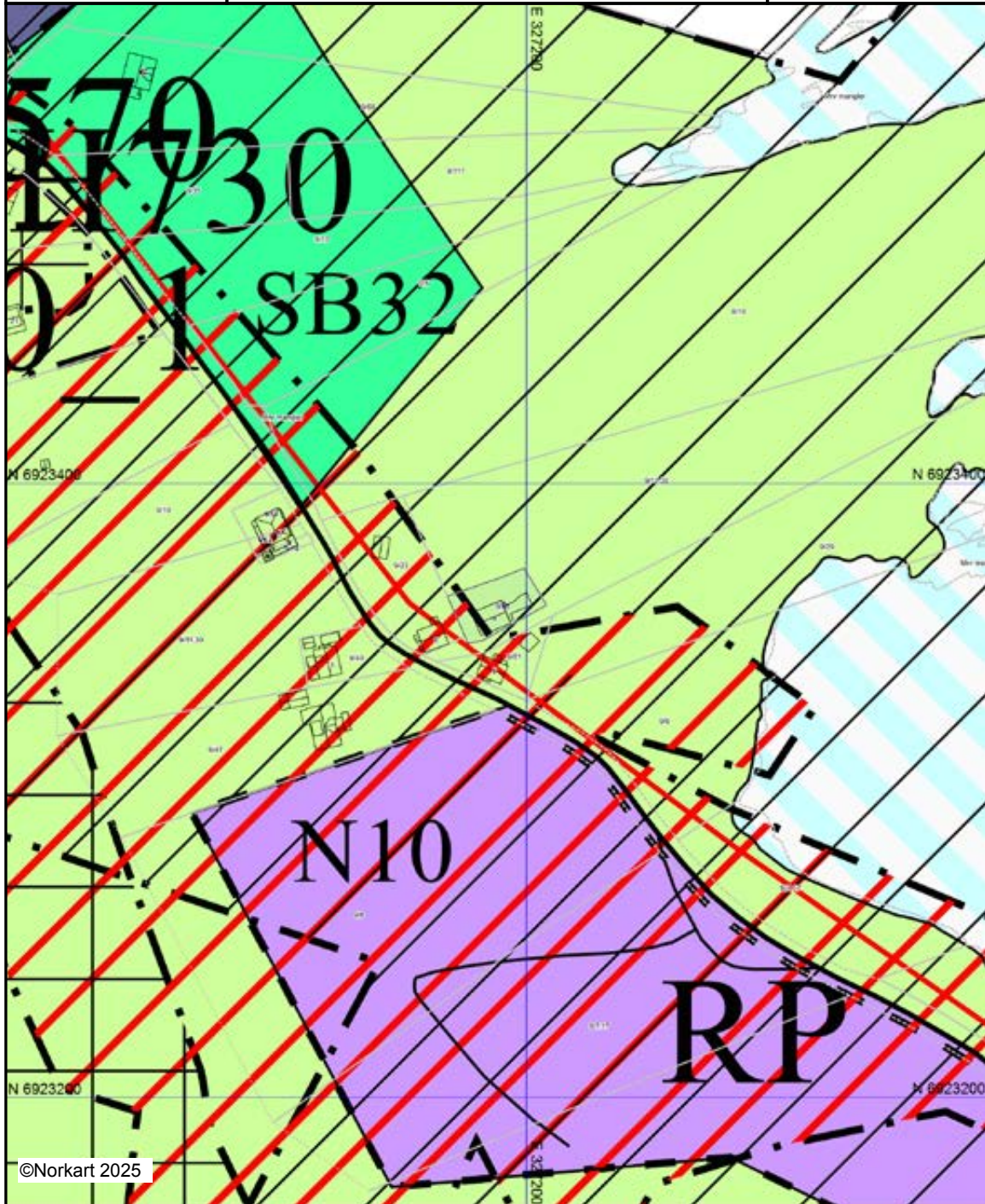
Herøy kommune

Kommuneplankart

Eiendom: 9/86
Adresse: Langeneset 4
Utskriftsdato: 06.10.2025
Målestokk: 1:2000



UTM-32






©Norkart 2025



Kartet er produsert fra kommunens beste digitale kartbaser for området og inneholder viktige opplysninger om eiendommen og området omkring. Presentasjonen av informasjon er i samsvar med nasjonal standard. Kartet kan inneholde feil, mangler eller avvik i forhold til kravene i oppgitt standard. Kartet kan ikke benyttes til andre formål enn det formålet det er utlevert til uten samtykke fra kommunen jf. lov om åndsverk.

Tegnforklaring


Kommuneplan-Bygninger og anlegg (PBL20

-  Fritidsbuseiend - noverande
-  Fritids- og turistformål - framtidig
-  Næringsbygninger - noverande







Kommuneplan-Landbruks-, natur- og friluft

-  LNFR-areal - noverande
-  LNFR-areal for spreidde bustader, fritidsbygr

Kommuneplan-Bruk og vern av sjø og vass

-  Kombinerte formål i sjø og vassdrag - noverande






Kommuneplan - Omsynsone (PBL2008 §11

-  Faresone - Ras- og skredfare
-  Angitthensynsone - omsyn landskap
-  Angitthensynsone - Bevaring kulturmiljø
-  Bandlegging etter lov om naturvern - noverande
-  Bandlegging etter lov om kulturminne - noverande
-  Detaljeringsone - Reguleringsplan skal framlei





Kommuneplan - Føresegningsområde (PBL2008 §11)

-  Føresegningsområde

Kommuneplan-Linje- og punktsymbol (PBL2008 §11)

-  Faresonegrense
-  Angitt omsynsgrense
-  Bandleggingsgrense
-  Detaljeringsgrense
-  Bestemmelsegrense

Felles for kommuneplan PBL 1985 og 2008

-  Planområde
-  Grense for arealformål
-  Hovudveg - noverande
-  Hovudveg - framtidig
-  Tilkomsveg - noverande
-  Farled - noverande
-  Påskrift områdenamn
-  Kommune(del)plan - påskrift



Herøy kommune

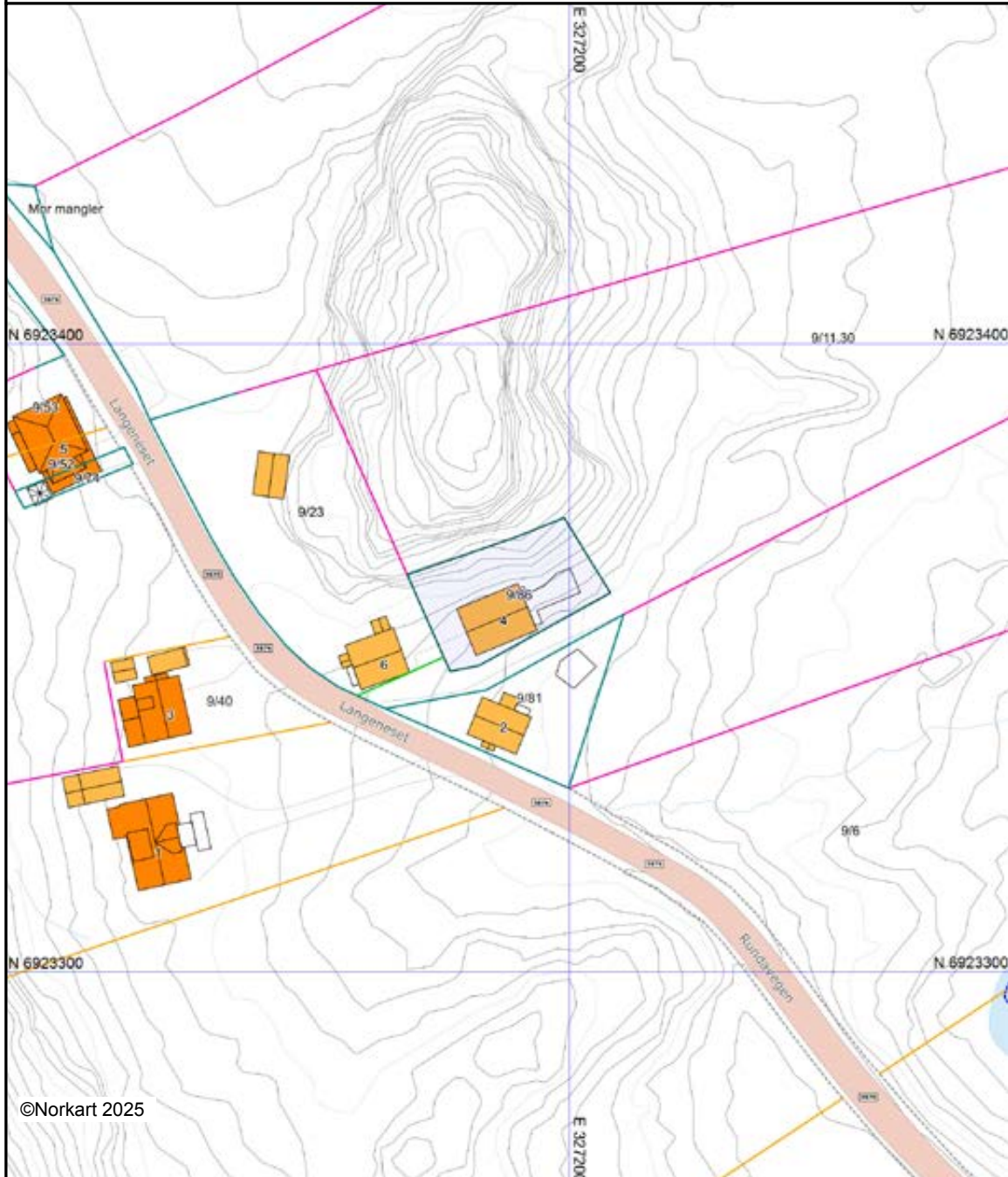
Grunnkart

Eiendom: 9/86
Adresse: Langeneset 4
Dato: 06.10.2025
Målestokk: 1:1000



UTM-32

Eiendomsgr. nøyaktig <= 10 cm	Eiendomsgr. mindre nøyaktig >200<=500 cm	Eiendomsgr. omtvistet	Hjelpelinje vannkant
Eiendomsgr. middels nøyaktig >10<=30 cm	Eiendomsgr. lite nøyaktig >=500 cm	Hjelpelinje veikant	Hjelpelinje fiktiv
Eiendomsgr. mindre nøyaktig >30<=200 cm	Eiendomsgr. uviss nøyaktighet	Hjelpelinje punktteste	



©Norkart 2025

Det tas forbehold om at det kan forekomme feil, mangler eller avvik i kartet. Spesielt gjelder dette usikre eiendomsgrenser. Dette kartet kan ikke brukes som erstatning for situasjonskart i byggesaker.

Innsender: Stein Runar Nærø f.nr. 010257 [REDACTED]
Breivikvegen 1A H0601 6018 Ålesund
stein.naro@gmail.com telefon 41456920

Tinglysning av avtale om felles vannforsyning til eiendommer

Denne avtalen gjelder for eierne av:

Gnr. 9 Bnr. 52/74/53	Adresse Langeneset 5	1515- Herøy	helårsbolig
Gnr. 9 Bnr. 40	Adresse Langeneset 3	1515- Herøy	helårsbolig
Gnr. 9 Bnr. 23	Adresse Langeneset 6	1515- Herøy	fritidsbolig
Gnr. 9 Bnr. 86	Adresse Langeneset 4	1515- Herøy	fritidsbolig

Eiendommene som er omfattet av denne avtalen (heretter kalt sameierne) har i fellesskap anlagt brønn, pumpe/ teknisk anlegg og ledningsnett for vann fra Langeneset 5 i august 1988. Ledningene er lagt i trasé frem til hver bolig. Traseen er tegnet inn i vedlagte kartskisse. Sameierne er i fellesskap ansvarlige for drift og vedlikehold av anlegget med tilhørende pumpestasjon og annet felles utstyr som angår vannforsyningen. Den grunneier som har brønn og teknisk anlegg på sin eiendom skal gi adgang til de andre sameierne ved behov for tilsyn, kontroll og annet nødvendig arbeid.

De generelle økonomiske forpliktelsene (strøm, reparasjoner, vedlikehold, drift) fordeles etter følgende fordelingsnøkkel:

2/6 helårsbolig
2/6 helårsbolig
1/6 fritidsbolig
1/6 fritidsbolig

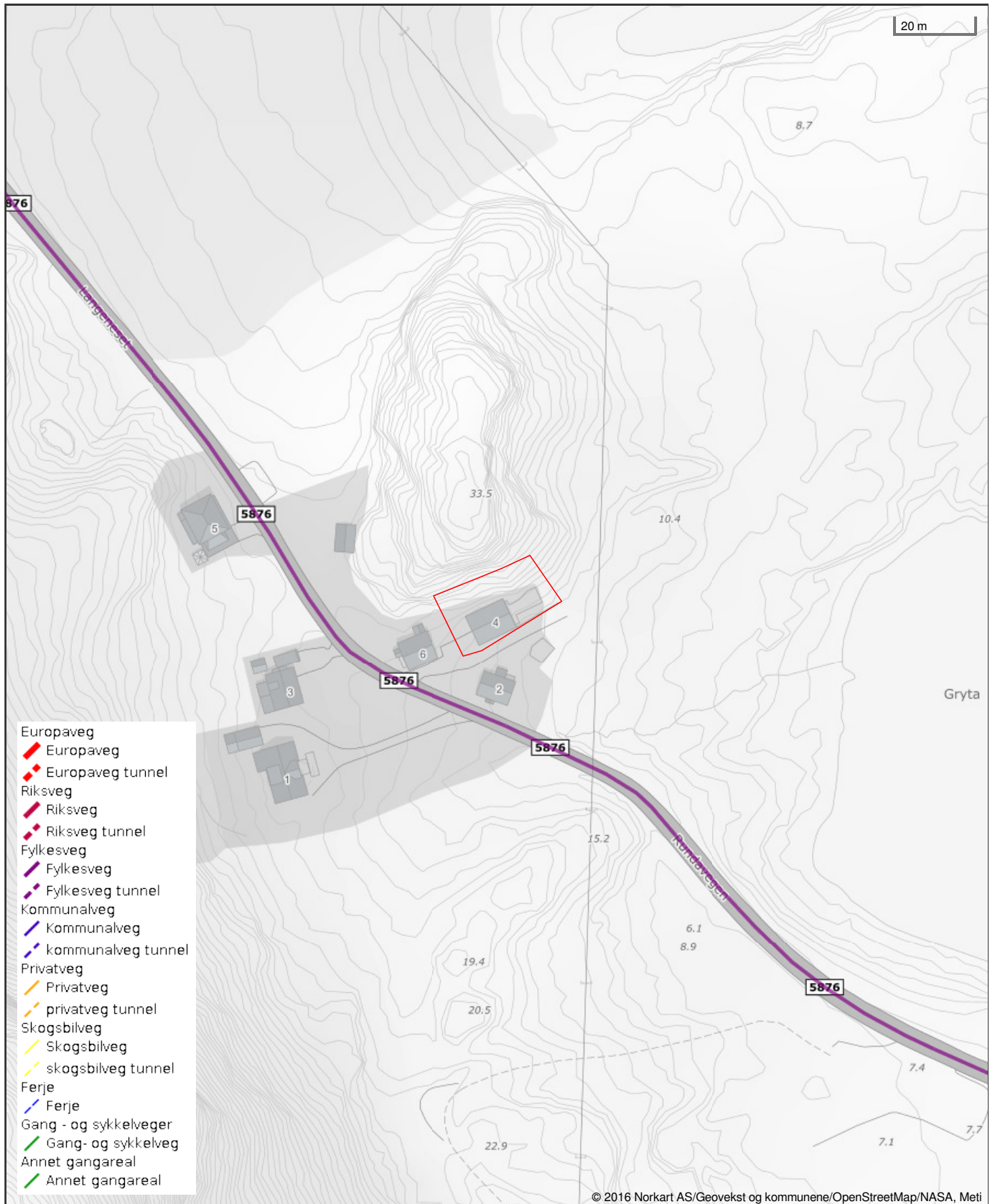
Forpliktelser for vannledninger:

Den enkelte sameier er ansvarlig for den delen av ledningene som egen eiendom er avhengig av. Kostnadene deles likt mellom sameierne som er ansvarlige for den enkelte del av ledningene. Grunneiere som har vannledning gjennom sin eiendom, forplikter seg til å avstå fra tiltak på eiendommen som kan skade ledningene eller gjøre dem utilgjengelige. Eksempler på slike tiltak er oppføring av bygning og støttemur, oppfylling av terreng og utgravinger. Det gis fri adgang for nødvendige vedlikeholds- og reparasjonsarbeider på vannledninger. De ansvarlige ledningseierne forplikter seg til å sette terrenget i ledningstraseen tilbake i den stand det var før arbeidet ble satt i gang, så langt dette er mulig. Både grunneiere og ledningseiere blir erstatningsansvarlig etter alminnelige erstatningsregler for eventuelle skader de måtte påføre hverandres eiendom.

Ingen av sameierne kan koble seg fra felles vann uten samtykke fra de øvrige sameierne. Samtykke skal gis, med mindre det foreligger saklig grunn for å nekte. Den som ønsker å koble seg fra felles vann, skal gi de øvrige sameierne varsel om dette minimum en måned før arbeidene med frakobling starter. Sameieren som ønsker å koble seg fra felles vann/ ledning, skal dekke alle kostnader ved selve frakoblingen og utgifter som påløper for andre sameiere som følge av denne frakoblingen. Frakoblingen skal da skje på ledning til egen bolig. En eventuell tvist om avtalen avgjøres ved skjønn. Denne avtalen tinglyses på egne og fremtidige eieres vegne på de nevnte eiendommene.



Vegstatuskart for eiendom 1515 - 9/86//



Det tas forbehold om riktigheten eller fullstendigheten av opplysningene i dette dokumentet. Det kan ikke rettes krav som følge av at disse opplysningene benyttes som grunnlag for beslutninger.

Nabolagsprofil

Langeneset 4

Avstand til sjø

91 m

Offentlig transport

✈	Ålesund Lufthavn, Vigra	2 t 40 min	🚗
✈	Ørsta-Volda Lufthavn Hovden	48 min	🚗
🚊	Runde Leirskule Linje 331	3 min	🚶
🚊	Runde miljøsenter Linje 331	4 min	🚶

Avstand til byer

Fosnavåg	20 min	🚗
Ulsteinvik	38 min	🚗
Ålesund	2 t 29 min	🚗

Ladepunkt for el-bil

🔌	Recharge Sunnmørsbadet	17 min	🚗
🔌	Westinghuset - Fosnavåg	17 min	🚗

Vintersport

Langrenn

Aktiviteter

Herøy Fritidsbad 17 min 🚗

Sport

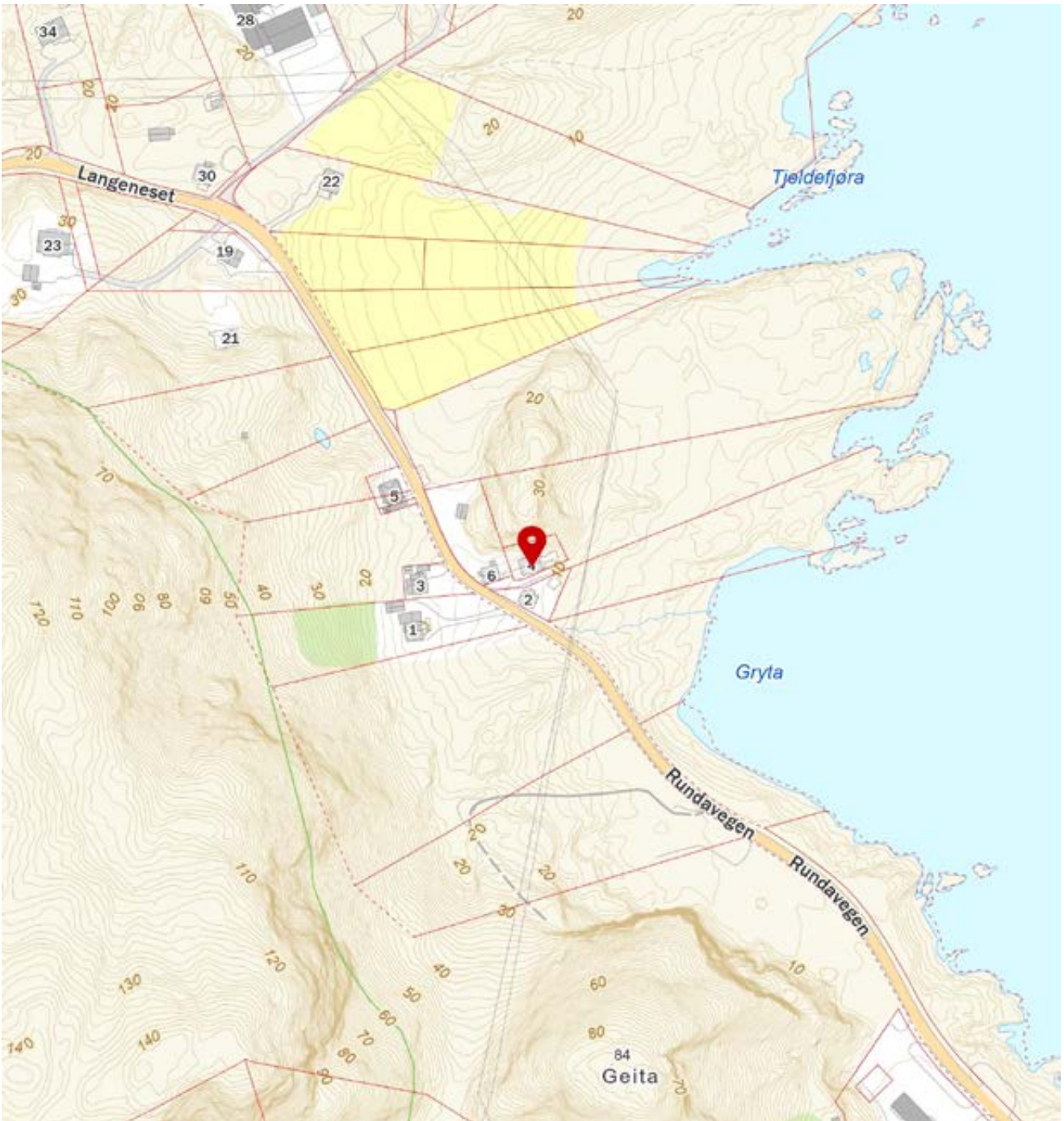
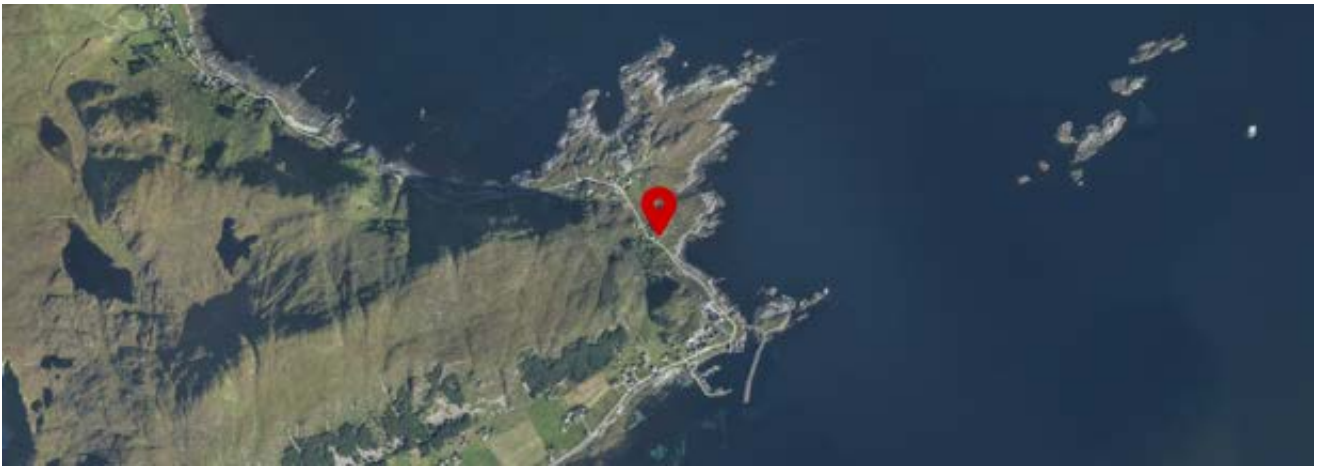
🏀	Remøy skule ballbinge Ballspill	7 min	🚗
🏀	Einedalen skule, Ballbinge Ballspill	13 min	🚗
🏊	Sunnmørsbadet	17 min	🚗
🏊	Aktiv Trening Herøy	17 min	🚗

Dagligvare

Kiwi Eggesbønes	17 min	🚗
Coop Extra Fosnavåg	17 min	🚗

Varer/Tjenester

🍺	Fosnavåg Brygge	20 min	🚗
🏪	Apotek 1 Herøy	17 min	🚗
🍷	Fosnavåg Vinmonopol	20 min	🚗



Forbrukerinformasjon:

Trygg bolighandel med nye regler fra 1. januar 2022

Her er kortversjonen av det du må vite! Reglene gjelder for boliger som selges (bud som aksepteres) fra 1. januar 2022.

Denne informasjonen er laget av forbrukerorganisasjonen Huseierne, Forbrukerrådet, Norsk takst, Norges Eiendomsmeglerforbund og EiendomNorge.

Kort om de nye reglene fra 1. januar 2022

Fra 1. januar 2022 endres reglene i avhendingsloven om kjøp og salg av brukt bolig.

Selger kan ikke ta generelle forbehold om tilstanden ved salg til forbrukerkjøpere. Boliger og fritidsboliger kan ikke selges «som den er» til forbrukere.

Det stilles da strengere krav til informasjonen fra selger. Selger må fremdeles opplyse om alle kjente forhold ved boligen, og opplysningene skal være korrekte. I tillegg bør selger innhente en ny type tilstandsrapport som vil gi kjøper mer og bedre opplysninger om boligen.

Fra 1. januar 2022 gjelder også en helt ny forskrift til avhendingsloven om tilstandsrapporter. Denne setter strenge krav til både innholdet i og utførelse av tilstandsrapporter.

Endringene i avhendingsloven og den nye forskriften skal sammen stimulere til at mer og bedre informasjon foreligger om boligene før salg. Jo mer som er avklart om tilstanden i forkant, desto mindre rom blir det for skuffelser og konflikter senere.

Det er i både selgers og kjøpers interesse at bolighandelen er så trygg som mulig. Kjøper må få vite hva han kjøper, og selger må kunne legge salget bak seg uten stor risiko for krav i etterkant.

Hovedpunkter og råd om de nye reglene:

- Selger anbefales å få laget en tilstandsrapport som oppfyller kravene i forskriften om tilstandsrapporter – en «godkjent tilstandsrapport»
- Det som er tydelig beskrevet i en slik tilstandsrapport eller andre salgsdokumenter blir kjøpers ansvar. Dette gjelder selv om kjøper ikke har lest dokumentene. Kjøper må derfor lese rapporten og alle andre salgsdokumenter godt.
- Boligen skal også vurderes ut fra blant annet type, alder og synlige tilstand. Det vil si at kjøper kan ha mindre forventninger til eldre boliger enn til nye boliger. Det kan være skader eller feil som ikke er beskrevet, men som selger likevel ikke kan holdes ansvarlig for.
- Kjøper må selv dekke tap og kostnader opp til 10 000 kroner. Dette er en slags egenandel (egenrisiko) for kjøper der selger er ansvarlig. Denne beløpsgrensen får altså bare betydning for utmåling av prisavslag eller erstatning dersom eiendommens tilstand ikke tilsvarer det som følger av avtalen.

Hva må du passe på som selger og kjøper? Les mer på neste side!



Hva må du passe på som selger?

- Gi god og riktig informasjon!
- Sørge for å dokumentere boligens tilstand med en godkjent tilstandsrapport.
- Fylle ut egenerklæringen etter beste evne. Egenerklæringen er et viktig grunnlag for den bygningskyndiges videre undersøkelser og vurderinger, og for boligselgerforsikring om du ønsker det.
- Feil eller mangelfull utfylling av egenerklæringen kan medføre ansvar for deg i form av regress eller avkortning av eventuell boligselgerforsikring.
- Lese grundig igjennom tilstandsrapporten og salgsoppgaven for å sjekke at det ikke er feil eller misforståelser. Avhendingsloven og forskriften om tilstandsrapporter krever at opplysninger skal gis i klart og tydelig språk!
- Hvis du er usikker på om noe er relevant, eller om informasjonen er tilstrekkelig, bør du ta det opp med eiendomsmegler og den bygningskyndige – før informasjonen blir publisert!
- Jo mer du opplyser, jo mindre risiko er det for at kjøper vil klage til deg etter salget. Spør hvis du lurer på noe – før informasjonen blir publisert!

Hva må du passe på som kjøper?

- Lese tilstandsrapport, eiendomsmeglers beskrivelse i salgsprospekteten og selgers egenerklæring nøye.
- Du kan ikke klage på forhold som du har fått opplysninger om i tilstandsrapporten, i salgsoppgaven eller på andre måter.
- Se på tilstandsgrad og anslått utbedringskostnad for å danne deg et bilde av hva du må regne med av kostnader og eventuelle arbeider på boligen fremover. Husk at en anslått kostnad ikke er det samme som faktisk kostnad. Merk også at anslått utbedringskostnad bare er utbedring av konkrete avvik, etter den standarden som boligen har. Oppgradering til dagens standard kan koste mer. For eksempel å bytte fra gulvbelegg til parkett eller å etterisolere for bedre energibesparelse.
- Husk: Å kjøpe en brukt bolig er ikke det samme som å kjøpe en ny bolig. Gjør en vurdering av boligens alder, tilstand og type. I en eldre bolig, kan det være avvik som ikke er beskrevet, men som du ikke kan klage på til selger.

Den viktige tilstandsrapporten

En tilstandsrapport beskriver boligens tilstand samt skader eller avvik som den bygnings sakkyndige har funnet ved sin undersøkelse. Den bygnings sakkyndige vurderer

boligen ut fra hva som kan forventes av en bygning på samme alder og type. Vurderingen gjøres i hovedsak opp mot hvordan det var vanlig å bygge og de reglene som gjaldt da boligen

ble oppført. Forhold som er vanlige for bygningens alder, slik som slitasje og forringelse etter normal bruk, vil sjelden være noe du som kjøper kan klage på.

Hva inneholder den nye tilstandsrapporten?

Tilstandsrapporten beskriver bygningsdeler og rom etter kravene i forskriften om tilstandsrapport.

Noen bygningsdeler og rom omfattes ikke av minimumskravet til hva en tilstandsrapport skal inneholde. Dette gjelder blant annet tilleggsbygg slik som garasje og andre frittstående bygninger, støttemurer, etasjeskiller og utvendige trapper.

Som selger kan du be om at disse vurderes av den bygnings sakkyndige og tas med i tilstandsrapporten. Slik får du formidlet relevant informasjon til kjøper på en trygg måte. Det gir deg som selger lavere risiko for å motta klage og krav fra kjøper.

NB: Dersom du tror boligen din først vil bli solgt etter 1. januar 2022, anbefaler vi at du innhenter en tilstandsrapport som tilfredsstillende de nye kravene.

Vite mer? Les her!

[Huseierne.no/boligsalg](https://huseierne.no/boligsalg)

[Norsktakst.no](https://norsktakst.no)

[NEEno](https://neeno.no)

[Forbrukerrådet.no](https://forbrukerradet.no)

[EiendomNorge.no](https://eiendomnorge.no)



OVERSIKT OVER LØSØRE OG TILBEHØR TIL EIENDOMMEN

Oversikten er utarbeidet av Norges Eiendomsmeglerforbund, Eiendom Norge og Advokatforeningens Eiendomsmeglingsgruppe, og er gjeldende fra 1. januar 2020.

Generelt

Lov om avhending av fast eiendom (avhendingslova/avhl.) av 3. juli 1992 regulerer kjøper og selgers rettigheter og plikter ved overdragelse av fast eiendom og andeler i borettslag.

I henhold til avhl. § 3-4 skal eiendommen, når annet ikke er avtalt, overdras med innredninger og utstyr som etter lov, forskrift eller annet offentlig vedtak skal følge med. Det samme gjelder varig innredning og utstyr som enten er fastmontert eller er særskilt tilpasset bygningen, jf. avhl. § 3-5. Loven inneholder ingen detaljert oversikt over hva som omfattes av «innredning og utstyr», og over hva som skal regnes som «fastmontert eller særskilt tilpasset».

Partene kan fritt avtale hva som skal følge med eiendommen ved salg. Bransjens liste over løsøre og tilbehør som skal følge med eiendommen, er en del av avtalen mellom kjøper og selger dersom ikke annet er opplyst i salgsoppgaven, kjøper har tatt forbehold i bud eller avtale på annen måte er inngått. Der intet annet er avtalt, vil løsøre og tilbehør medfølge slik dette fremkommer av avhl. § 3-4 og § 3-5 og denne oversikt.

Produkter og installasjoner som medfølger overdras uten noen form for garantier, utover eventuell gjenværende leverandørgaranti.


Dersom det er noe i nedenstående liste som ikke finnes på eiendommen, vil det heller ikke medfølge.

1. HVITEVARER medfølger der dette er spesielt angitt i salgsoppgaven.
2. HELDEKKENDE TEPPER følger med uansett festemåte.
3. VARMEKILDER, slik som ovner, kaminer, peiser, varmpumper og panelovner, følger med uansett festemåte. Frittstående biopeiser/varmeovner og terrassevarmere medfølger ikke. Det følger ikke med varmekilder i rom som ikke har vegg- eller fastmonterte varmekilder på visning.
4. TV, RADIO OG MUSIKKANLEGG. TV-antenner og fellesanlegg for TV, herunder parabolantenne, og tuner/dekoder/tv-boks medfølger der dette eies av selger. Veggmontert TV/flatskjerm med tilhørende festeordning samt musikkanlegg følger ikke med (se også punkt 12).
5. BADEROMSINNREDNING/UTSTYR. Badekar, dusjkabinett, dusjvegger, alle fastmonterte speil og hyller, fastmonterte glass- og håndkleholdere, herunder håndklevarmere samt baderomsinnredning, medfølger.
6. GARDEROBESKAP medfølger, selv om disse er løse. Fastmonterte garderobehyller og knagger medfølger. Innredning i garderobeskap, for eksempel løse eller fastmonterte trådkurver, hyller, stenger og lignende, medfølger.

- 7. KJØKKENINNREDNING** medfølger, herunder også åpne, fastmonterte hyller og løs eller fastmontert kjøkkenøy.
 - 8. MARKISER, PERSIENNER** og annen type innvendig og utvendig solskjerming, gardinoppheng, lamellgardiner og liftgardiner medfølger.
 - 9. AVTREKKSIVIFTER** av alle slag, samt fastmonterte aircondition/ventilasjonsanlegg, medfølger.
 - 10. SENTRALSTØVSUGER** medfølger med komplett anlegg, herunder slange, munnstykke mm.
 - 11. LYSKILDER.** Kupler, lysstoffarmatur, fastmonterte "spotlights", oppheng og skinner med spotlights samt utelys og hagebelysning medfølger. Vegglamper, krokhengte lamper, lysekroner, prismelamper og lignende som er koblet til sukkerbit eller stikkontakt følger likevel ikke med.
 - 12. INSTALLERTE SMARTHUSLØSNINGER** med sentral som styrer lys, varme, lyd o.l., samt tilhørende trådløse enheter som brytere, sensorer, kameraer, integrerte høyttalere el. medfølger. Enkle lysstyringssystem f.eks. med en sentral som kun styrer lyspærer eller smartpærer montert i sokkel medfølger likevel ikke.
 - 13. UTVENDIGE SØPPELKASSER** og eventuelt holder/hus til disse medfølger.
 - 14. POSTKASSE** medfølger.
 - 15. UTENDØRS INNRETNINGER** slik som flaggstang, fastmontert tørkestativ, samt andre faste utearrangementer som f.eks. badestamp, boblekar/jacuzzi og liknende utendørs kar, lekestue, lekestativ, utepeis, fastmontert trommel til vannslange, medfølger. Guidekabel/avgrensingskabel til robotgressklipper medfølger, men robotgressklipper og ladestasjon for denne medfølger ikke.
 - 16. FASTMONTERT VEGGLADER/LADESTASJON TIL EL-BIL** medfølger uavhengig av hvor laderen er montert.
 - 17. SOLCELLEANLEGG** med tilhørende teknisk infrastruktur medfølger.
 - 18. GASSBEHOLDER** til gasskomfyr og gasspeis medfølger.
 - 19. BRANNSTIGE, BRANNTAU, feiestige** og lignende medfølger der dette er påbudt. Løse stiger medfølger ikke.
 - 20. BRANNSLUKNINGSAPPARAT, BRANNSLANGE** og RØYKVARSLER medfølger der dette er påbudt. Det er eier og brukers plikt til å se til at utstyret forefinnes på enhver eiendom. Hvis annet ikke er uttrykkelig avtalt, skal dette derfor alltid følge med ved salg av eiendom.
 - 21. SAMTLIGE NØKLER** til eiendommen som selger er i besittelse av skal overleveres kjøper på overtakelsen, herunder nøkler til eventuelle boder, uthus, garasjeportåpner e.l. Låses boder, uthus e.l. med hengelås, skal lås og nøkler til disse medfølge.
 - 22. GARASJEHYLLER, bodhyller, lagringshyller** og oppheng til bildekk medfølger såfremt de er fastmontert.
- Planter, busker og trær som er plantet på tomten, eller fastmonterte kasser og lignende er en del av eiendommen og medfølger i handelen.

Boligkjøperforsikring

Hvis din nye bolig har skjulte feil kan dette koste deg både tid og penger.



Dine fordeler

- Unngå bekymring og stress
- Spar verdifull tid
- Få advokatkostnadene dekket

Med vår boligkjøperforsikring er du i trygge hender hvis du oppdager feil eller mangler ved boligen du har kjøpt. Forsikringen gir deg tilgang på hjelp fra advokater, saksbehandlere og jurister som er spesialiserte på eiendomskjøp. De står klare til å hjelpe deg i fem år etter overtagelse – uten at du trenger å bekymre deg for egne og eventuelle idømte saksomkostninger.

Få hjelpen du trenger!

- **Når:** Du kjøper forsikringen når du kjøper en brukt bolig. Da gjelder avhendingsloven.
- **Hvor:** Hos eiendomsmegler senest ved kontraktsmøte.
- **Hvordan:** Krysses av i kjøpekontrakten. Forsikringsbevis og vilkår sendes per e-post.

Forsikringen er meglet frem av Söderberg & Partners og er plassert hos Gar-Bo Försäkring AB.

*Det tas forbehold om pris- og vilkårsendringer.

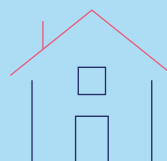
Hva koster forsikringen?

Forsikringspremien trekkes i oppgjøret.

Borettslagseiendom: kr 8 900

Seksjonert eiendom/
aksjebolig: kr 11 900

Enebolig/fritid/tomt: kr 17 900



soderbergpartners.no/eiendom

Forbrukerinformasjon om budgivning



Sist oppdatert med virkning fra 1. juli 2025, i forbindelse med ikrafttredelse av endringer i eiendomsmeglingsloven.

Informasjonen er utarbeidet av Forbrukerrådet, Advokatforeningen ved Lovutvalget for eiendomsmegling, Eiendom Norge og Norges Eiendomsmeglerforbund, på grunnlag av bl.a. eiendomsmeglingsloven § 6-8.

Nedenfor gis en oversikt over de retningslinjer som anbefales ved budgivning på eiendommen. Avslutningsvis gis også en kort oversikt over de viktigste rettsreglene tilknyttet budgivning.

Før det legges inn bud på eiendommen oppfordres budgiver til å sette seg inn i all relevant informasjon om eiendommen, herunder salgsoppgave og tilstandsrapport.

GJENNOMFØRING AV BUDGIVNING:

1. Alle bud skal inngis skriftlig til megler, som formidler disse videre til selger. Med skriftlige bud menes også elektroniske meldinger som e-post og SMS når informasjonen i disse er tilgjengelig også for ettertiden. Kravet til skriftlighet gjelder også budforhøyelser, og motbud (bud fra selger), aksept eller avslag fra selger. Før formidling av bud til selger skal megler innhente gyldig legitimasjon og signatur fra budgiver. Kravet til legitimasjon og signatur er oppfylt for budgivere som benytter e-signatur som f.eks. BankID eller MinID.

2. Et bud bør inneholde eiendommens adresse (eventuelt gnr/bnr), kjøpesum, budgivers kontaktinformasjon, finansieringsplan, akseptfrist, overtakelsesdato og eventuelle forbehold som for eksempel usikker finansiering, salg av nåværende bolig ol. Normalt vil ikke et bud med forbehold bli akseptert før forbeholdet er avklart. Konferer gjerne med megler før bud inngis.

3. Megler skal legge til rette for en forsvarlig avvikling av budrunden. I forbrukerforhold (dvs. der selger er forbruker) skal megleren ikke formidle bud med kortere akseptfrist enn kl. 12.00 første virkedag etter siste annonserte visning. Etter denne fristen bør budgivere ikke sette en kortere akseptfrist enn at megler har mulighet til, så langt det er nødvendig, å orientere selger, budgivere og øvrige interessenter om bud og forbehold. Dersom bud inngis med en frist som åpenbart er for kort til at megleren kan avvikle budrunden på en forsvarlig måte som sikrer selger og interessenter et tilstrekkelig grunnlag

for sine handlingsvalg, vil megler fraråde budgiver å stille slik frist.

4. Megler skal ikke formidle bud med forbehold om at budet eller forbehold i budet skal holdes skjult (hemmelig) for andre budgivere og interessenter.

5. Megleren vil uoppfordret gi sin vurdering av det enkelte bud overfor selger, når budet er gitt innenfor fristene i punkt 3.

6. Megleren skal, så langt det er nødvendig og mulig, holde budgiverne skriftlig orientert om mottatte bud, herunder budets størrelse, forbehold og akseptfrist. Megler skal så snart som mulig bekrefte skriftlig overfor budgivere at budene deres er mottatt. For øvrig vil megler, på forespørsel fra andre, opplyse om aktuelle bud på eiendommen, herunder relevante forbehold.

7. Kopi av budjournal skal gis til kjøper og selger uten ugrunnet opphold etter at handel er kommet i stand. Dersom det er viktig for budgiver å bevare sin anonymitet, bør budet formidles gjennom fullmektig.

8. Etter at handel har kommet i stand, eller dersom en budrunde avsluttes uten at handel er kommet i stand, kan en budgiver kreve kopi av budjournalen i anonymisert form.

VIKTIGE AVTALERETTLIGE FORHOLD:

1. Det eksisterer ingen angrerett ved salg/kjøp av fast eiendom.

2. Når et bud er inngitt til megler og innholdet i budet er formidlet til selger (slik at selger har fått kunnskap om budet), kan budet ikke kalles tilbake. Budet er da bindende for budgiver frem til akseptfristens utløp, med mindre budet før denne tid avslås av selger eller budgiver får melding om at eiendommen er solgt til en annen. Man bør derfor ikke gi bud på flere eiendommer samtidig dersom man ikke ønsker å kjøpe flere enn en eiendom.

3. Selger står fritt til å forkaste eller akseptere ethvert bud, og er for eksempel ikke forpliktet til å akseptere høyeste bud.

4. Når en aksept av et bud har kommet frem til budgiver innen akseptfristens utløp er det inngått en bindende avtale.

5. Husk at et eventuelt bud fra selger til kjøper (såkalte «motbud»), avtalerettslig er et bindende tilbud som medfører at det foreligger en avtale om salg av eiendommen dersom budet i rett tid aksepteres av kjøper.

BUD PÅ HJEMMET

Oppdragsnummer: 3-0233/25
Adresse: Langeneset 4, 6096 RUNDE, gnr. 9, bnr. 86 i
Herøy kommune.

Kontaktperson: Ludvig Sandström
Tlf: 45130869
Epost: ls@notar.no

Salgsoppgavedato: 17.04.2026

Navn på budgiver: _____
Fødselsnummer: _____
Adresse: _____
Postnummer./Sted: _____
Telefon, privat: _____
Telefon, arbeid: _____

Navn på budgiver: _____
Fødselsnummer: _____
Adresse: _____
Postnummer./Sted: _____
Telefon, privat: _____
Telefon, arbeid: _____

E-mail: _____

E-mail: _____

Gir herved bindende bud på overnevnte eiendom på kr: _____ kroner: _____
Omkostninger i henhold til salgsoppgaven kommer i tillegg (Med blokkbokstaver)

Eventuelle forbehold/andre betingelser: _____

Ønsket overtakelsestidspunkt: _____ Budet gjelder til og med den: _____ kl: _____
(Budet er bindende til kl 16.00 neste virkedag desom budgiver ikke har angitt annen akseptfrist)

FINANSIERING

Långiver: _____ Kontaktperson: _____
Bank: _____ Tlf: _____
Egenkapital kr: _____ Salg av eiendom, adr.: _____

Jeg/vi er fysisk(e) person(er) som ikke hovedsakelig handler som ledd i næringsvirksomhet.

Undertegnede bekrefter med dette å ha lest salgsoppgaven med tilhørende vedlegg. Undertegnende er kjent med forbrukerinformasjon om budgivning. Budet er avgitt i henhold til de avtalebetingelser som fremgår av salgsoppgave. Budgiverne samtykker i at hver av partene forplikter hverandre ved inngivelse/endring av bud og/eller vilkår.

Sted/dato: _____

Sted/dato: _____

Budgivers underskrift: _____

Budgivers underskrift: _____

LEGITIMASJON

LEGITIMASJON



Følg budrunden live!

Vi gir deg muligheten til å følge budrunden minutt for minutt på vår hjemmeside.

WWW.NOTAR.NO/LIVE-BUDGIVNING/