


Riisevegen 38

STRYN

notar



Prisantydning Kr. 3 990 000,- Boligtype Enebolig BRA-i/BRA Total 101/125 kvm
Megler Hedda Nedreid Tlf 986 40 812

NOTAR.NO

notar



Riisevegen 38

Stilren enebolig med kort vei til sentrum | 3 sov |
Stort, skjermet uteområde på bakside |

Adresse	Riisevegen 38 6783 STRYN
Prisantydning	Kr 3 990 000,-
Omkostninger	Kr 118 740,-
Totalpris	Kr 4 108 740,-
BRA-i/BRA Total	101/125 m ²
Eierform	Eiet
Boligtype	Enebolig
Byggeår	1950
Soverom	3
Etasje	3

Velkommen til Riisevegen 38, en bolig med sjel, historie og moderne komfort.

Denne flotte eiendommen kombinerer stilrene detaljer med funksjonelle løsninger, naturskjønne omgivelser og nærhet til sentrum. Her sitter sjarmen i veggene, samtidig som boligen fremstår innbydende og gjennomført. Boligen er godt vedlikeholdt og har gjennom årene blitt oppgradert med fokus på både funksjonalitet og estetikk, samtidig som den varme og autentiske følelsen er tatt vare på. Oppholdsrommene oppleves lune og rolige, med vindusflater som slipper inn dagslys og gir nærhet til de vakre omgivelsene utenfor.

Et hjem som virkelig må oppleves.

Kan ikke vente til fellesvisning? Boligen har virtuell visning!
Velkommen til en hyggelig visning.

Notar Volda

Hamnegata 31
6100 VOLDA



Hedda Nedreid

Eiendomsmegler MNEF
986 40 812 / hn@notar.no



Innhold

Om boligen	3
Ditt nye nabolag	20
Nøkkelinformasjon	21
Vedlegg	39
Budgivning	92

Notar er et eiendomsmeglerfirma eid av eiendomsmeglere. Vi er overbevist om at den beste eiendomsmegleren er spesialisert og uavhengig. Vårt kundeløfte er kvalitet, trygghet og hardt arbeid.

Salgsgaranti:

Vår salgsgaranti betyr at hvis boligen ikke blir solgt til en pris du aksepterer, kan du når som helst trekke deg fra salget helt vederlagsfritt. Vår salgsgaranti er din trygghet.

Live budgivning:

Alle interessenter som har meldt interesse følges opp via telefon og sms. I tillegg har vi vår egen unike live budgivning på vår hjemmeside, her kan alle følge med. **"Godt gjort er bedre enn godt sagt"**

**Salgs-
garanti**

Ingen salg
Ingen regning
































Ditt nye nabolag

BELIGGENHET


Eiendommen ligger i Riisevegen like øst for Stryn sentrum, i et etablert område med eneboliger og rekkehus fra forskjellige tidsepoker. Boligen har en attraktiv beliggenhet i terrenget med god tilkomst og nærhet til sol, lys og utsikt.

Det er kort avstand til barnehage, skoler, nærbutikk og alle sentrumsfasiliteter, noe som gjør området svært praktisk for familier og andre som ønsker enkel tilgang til daglige behov.

Adkomst til eiendommen skjer via offentlig vei og gangvei, og den er tilknyttet offentlig vannforsyning via private stikkledninger. Avløpet er basert på septiktank.

ADKOMST

Det vil bli skiltet med Notar visningsskilter ved annonserte visninger. Se for øvrig kart for nærmere veibeskrivelse.



Nøkkelinformasjon

EIENDOMMEN

ADRESSE

Riisevegen 38, 6783 STRYN

OPPDRAGSNUMMER

3-0064/26

SELGER

Veronica Sande

MATRIKSEL

Gårdsnummer 61, bruksnummer 19, , ideell andel 1/1.
i Stryn kommune.

EIEFORM

Eiet

BOLIGTYPE

Enebolig

ENERGIKLASSE

F

INFO ENERGIKLASSE

Energimerket beskriver hvor energieffektivt bygget er, og hvilke energikilder som er brukt i bygget. Energimerket består av to deler: en energikarakter og en oppvarmingskarakter. Til sammen forteller de om energistandarden i boligen din.

Energikarakteren sier noe om energistandarden til bygningen og dermed noe om forventet forbruk av energi. Skalaen går fra A som er best til G som er dårligst.

Oppvarmingskarakteren blir angitt ut fra hvor stor andel av energien som kommer fra ikke fornybare energikilder, slik som olje eller gass, eller fra elektrisitet. Et bygg som bare har panelovner får derfor en dårlig oppvarmingskarakter. Karakteren er en fargeskala fra rød til grønn, hvor grønn er best. En grønn karakter betyr at du bruker bioenergi eller annen ny fornybar energi. Bruk av ved, varmepumpe, sol og fjernvarme gir god oppvarmingskarakter.

STRØMFORBRUK

Kostnader vil variere etter abonnement og forbruk.

TOMT

Eiet tomt på 622 kvm.

BESKRIVELSE AV TOMT

Eiendommen ligger i lett skrånende terreng og tomten er pent opparbeidet med gruset innkjørsel, biloppstillingsplass og gårdsplass, forstøtningsmur og plenarealer med diverse beplantning.

TAKST

Tilstandsrapport datert 30.04.2026. utført av Birkeland Taksering AS v/ Roger Birkeland.

BYGGEÅR

1950

BYGGEMÅTE

ENEBOLIG - UTVENDIG

GRUNN/FUNDAMENT/DRENERING

Byggegrunnen er ukjent, og boligen er oppført med støpte fundamenter.

Grunnmuren er en sparesteinsmur og betong som er pusset og malt innvendig.

Dreneringen ble oppgradert rundt 2006/07 mot øst og vest med nye rør, knotteplast og drenerende masser mot grunnmuren. Mot nord, hvor det er fjell i terrenget, ble det montert knotteplast som fuktsikring før tilbygget ble reist. En bekk som renner gjennom tomten mot vest, ble lagt i rør i 2012.

VEGGKONSTRUKSJON

Ytterveggene på hovedhuset er av tømmerkonstruksjon med liggende bordkledning, mens tilbygget har yttervegger av bindingsverk med liggende bordkledning.

TAKTEKKING/TAKKONSTRUKSJON

Yttertaket er tekket med betongstein av to ulike typer. Taktekkingen på hovedhuset er fra 1980, og på tilbygget fra 2011. Takkonstruksjonen på hovedhuset består av tresperrer med undertak av bordtrod, mens tilbygget har W-takstoler med et lett-undertak av vindtett duk.

Takrenner, nedløp og beslag er utført i metall.

ETASJESKILLE

Etasjeskillerne er av trebjelkelag, med en støpt plate på grunn i underetasjen.

VINDUER/DØRER

Boligen har vinduer av treverk med 2-lags energiglass fra cirka 2016, samt vinduer med støydempende glass i loftsetasjen. Ytterdøren er en formpresset trefinerdør med glassfelt, og det er en ytterdør i treverk til kjelleren. Verandadøren er av treverk med 2-lags isolerglass fra 1984.

ALTAN/BALKONG/TERRASSE

Mot sør finnes en veranda i trekonstruksjon med terrassebord på gulvet. Rekkverket er av treverk med en støyskjerm av glass, og det er montert tette plater mellom bjelkelaget i gulvet.

TG2 - Avvik som kan kreve tiltak:

UTVENDIG

Taktekking

- Mer enn halvparten av forventet brukstid er passert på taktekkingen.
- Mer enn halvparten av forventet brukstid er passert på undertak.
- Det er enkelte knekte taksten.
- Det er forskjellig alder på taktekking. Det er observert en knekt takstein ved gradrenne mot nord, men det opplyses om at denne skal skiftes.

Veggkonstruksjon

- Det er ingen eller liten lufting i nedre kant av kledning mot grunnmur.
- Det er stedvis mangelfull lufting av bordkledning.

Takkonstruksjon/Loft

- Yttertaket har nedbøying.
- Det er noe mindre skjevheter/nedbøying i møne på hovedhus utifra utvendige observasjoner. Det er ikke observert tegn til sprekker eller skjevheter i takstein.

INNVENDIG

Etasjeskille/gulv mot grunn

- Målt høydeforskjell på mellom 10 – 20 mm innenfor en lengde på 2 meter. Tilstandsgrad 2 gis med bakgrunn i standardens krav til godkjente måleavvik.
- Det er målt 10 mm høydeforskjell på 2 meter i soverom i 1. etasje. Kjellergulv har skjevheter og høydeforskjeller utover standard- vurdert normalt utifra alder og konstruksjon. Gjør oppmerksom på at dette er stedvise målinger. Det kan være andre høydeforskjeller i boligen.

Rom Under Terreng

- Det er påvist indikasjoner på noe fuktgjennomtrenging inn i kjellermur.
- Det er utført fuktsøk med Protimeter og det er indikasjoner på høyere fuktbelastning på nedre del av grunnmur. Dette tyder på at det er noe fuktgjennomslag fra terrenget og/eller kapillærsug/fukt fra bakken, som vurderes normalt utifra alder og konstruksjon.

VÅTROM

1. etasje > Bad/vaskerom - Sluk, membran og tettesjikt

- Mer enn halvparten av forventet brukstid er passert på membranløsningen.
- Det er påvist andre avvik:
- Det er ikke fremlagt dokumentasjon på tettesjikt/membran.

1. etasje > Bad/vaskerom - Sanitærutstyr og innredning

- Det er ikke påvist tilfredsstillende løsning for å synliggjøre lekkasje fra innebygget systerne.

TOMTEFORHOLD

Terrengforhold

- Eiendommen ligger i lett skrånende terreng og det kan være noe tilsig av fukt fra terrenget.

VIKTIG

Du bør lese tilstandsrapport, eiendomsmeglers beskrivelse i salgsprospektet og selgers egenerklæring nøye. Du kan ikke klage på forhold som du har fått opplysninger om i tilstandsrapporten, i salgsoppgaven eller på andre måter. Se på tilstandsgrad og anslått utbedringskostnad for å danne deg et bilde av hva du må regne med av kostnader og eventuelle arbeider på boligen fremover. Husk at en anslått kostnad ikke er det samme som faktisk kostnad. Merk også at anslått utbedringskostnad bare er utbedring av konkrete avvik, etter den standarden som boligen har. Oppgradering til dagens standard kan koste mer.

Husk: Å kjøpe en brukt bolig er ikke det samme som å kjøpe en ny bolig. Gjør en vurdering av boligens alder, tilstand og type. I en eldre bolig, kan det være avvik som ikke er beskrevet, men som du ikke kan klage på til selger

SAMMENDRAG SELGERS EGENERKLÆRING

Selger kjøpte boligen i 2016 ønsker å trekke frem følgende i sin egenerklæring (utdrag):

Selger har bodd i boligen i 9 år og 5 mnd, inkludert de 12 siste mnd.

Punkt: 2. Kjenner du til om det er utført arbeid på bad/våtrom?

Svar: Ja, kun av ufaglært/egeninnsats/dugnad

Arbeidet utført av: Tidlegare eigar som er rørlegger

Beskrivelse: Utført av tidlegare eigar som er utdanna rørlegger.

Punkt: 2.1. Ble tettesjikt/membran/sluk oppgradert/fornyset?

Svar: Ja

Arbeidet utført av: Tidlegare eigar som er rørlegger

Beskrivelse: Utført av tidlegare eigar som er rørlegger, utført som eigeninnsats.

Punkt: 8. Kjenner du til om det er/har vært f.eks. sprekker i mur, skjeve gulv eller lignende?

Svar: Ja

Beskrivelse: Skeivt golv i kjeller enkelte plasser.

Punkt: 9. Kjenner du til om det er/har vært sopp/råteskader/insekter/skadedyr på eiendommen som rotter, mus, maur eller lignende?

Svar: Ja

Arbeidet utført av: Recover i 2026

Beskrivelse: Eg oppdaga eldre råteskader i nokre bjelkar i kjeller i november 2025 da eg dreiv med lett oppussing. Skadane blei befart av takstmann og utbedra av Recover i 2026. På befaring av råteskaden i kjeller oppdaga også takstmann museskader i isolasjon i etasje skillet. Dette blei utbedra via Gjensidige i år, av Recover. Tiltak er gjort og det er ny isolasjon og nytt tak i heile kjeller. Det foreligg dokumentasjon som skaderapporter og slutt rapporter på begge skader.

Punkt: 10. Kjenner du til om det er/har vært skjeggkre i boligen?

Svar: Ja

Beskrivelse: Såg nokre få i 2025 i hovedetasje, gjorde tiltak og har ikkje sett fleire etter det. Usikker på om det var sølvkre eller skjeggkre.

Punkt: 11. Kjenner du til om det er/har vært utført arbeid på el-anlegget eller andre installasjoner (f.eks. oljetank, sentralfyr, ventilasjon)?

Svar: Ja, kun av faglært

Arbeidet utført av: Øvreberg Installasjon AS, Blikkenslager Kvamme AS, Tussa Installasjon AS, Vinsrygg VVS, Stryn Enøk AS

Beskrivelse: Bruksendring av carport til boligformål i 2018, nytt inngangsparti, gang og soverom. Nytt elektrisk, lagt Pergo varme i gulv, kobla på soverom på det balanserte ventilasjonsanlegget. Montert luft til luft varmpumpe desember 2025. Eg valgte også å skifte ut alt det gamle eksisterande elektriske i kjeller når skadane der var under utbedring i 2026. Monterte mekanisk avtrekksvifte, meir lys i alle rom, fleire stikk-kontakter, ute-lys og ute stikk. Montert ny varmtvannsbereder i kjeller i 2026, med direkte kobling til strøm.

Punkt: 11.1. Foreligger det samsvarserklæring (i henhold til forskrift om elektriske lavspenningsanlegg)?

Svar: Ja

Punkt: 12. Kjenner du til om det er utført kontroll av el-anlegget og/eller andre installasjoner (f.eks. oljetank, sentralfyr, ventilasjon)?

Svar: Ja

Arbeidet utført av: Blikkenslager Kvamme AS

Beskrivelse: Periodisk kontroll av det balanserte ventilasjonsanlegget, neste service og kontroll blir utført i mai 2026 av Blikkenslager Kvamme AS.

Punkt: 16. Kjenner du til om det har vært utført arbeid på terrasse/garasje/tak/fasade?

Svar: Ja, kun av faglært

Arbeidet utført av: Byggmester Stig Tisthamar AS

Beskrivelse: Omgjering av eksisterande carport til boligformål i 2018

Punkt: 18. Kjenner du til om det er innredet/bruksendret/bygget ut i kjeller eller loft eller andre deler av boligen?

Svar: Ja

Beskrivelse: Omgjering og bruksendring av carport til boligformål i 2018

Punkt: 18.1. Er innredning/utbyggingen godkjent hos bygningsmyndighetene?

Svar: Ja

Beskrivelse: Byggesøknad, bruksendring og ferdigattest ok hos Stryn Kommune.

Punkt: 19. Kjenner du til forslag eller vedtatte reguleringsplaner, andre planer, nabovarsel eller offentlige vedtak

som kan medføre endringer i bruken av eiendommen eller av dens omgivelser?

Svar: Ja

Beskrivelse: Mottatt varsel om oppstart av reguleringsplanarbeid/regulering av avskjærings grøft for overvatn.

Punkt: 22. Kjenner du til manglende brukstillatelse eller ferdigattest?

Svar: Ja

Beskrivelse: Ferdigattest på eldste del av huset eksisterer ikkje. Dette var ikkje krav for boliger bygd før.

Punkt: 23. Kjenner du til om det foreligger skaderapporter/ tilstandsvurderinger eller utførte målinger?

Svar: Ja

Beskrivelse: Skaderapporter vedr kjeller og tilstandsrapport i forbindelse med planlagt salg av eiendommen.

VIKTIG

Du bør lese tilstandsrapport, eiendomsmeglers beskrivelse i salgsprospektet og selgers egenerklæring nøye. Du kan ikke klage på forhold som du har fått opplysninger om i tilstandsrapporten, i salgsoppgaven eller på andre måter. Se på tilstandsgrad og anslått utbedringskostnad for å danne deg et bilde av hva du må regne med av kostnader og eventuelle arbeider på boligen fremover. Husk at en anslått kostnad ikke er det samme som faktisk kostnad. Merk også at anslått utbedringskostnad bare er utbedring av konkrete avvik, etter den standarden som boligen har. Oppgradering til dagens standard kan koste mer.

Husk: Å kjøpe en brukt bolig er ikke det samme som å kjøpe en ny bolig. Gjør en vurdering av boligens alder, tilstand og type. I en eldre bolig, kan det være avvik som ikke er beskrevet, men som du ikke kan klage på til selger

MODERNISERING OG PÅKOSTNINGER

Arbeid utført i boligen:

2026:

- Det er montert ny koketopp i 2026
- 200 liter vv-bereder fra 2026 i kjeller.
- Det ble utbedret mus- og fuktskade på bjelkelag i kjeller i 2025/26- forsikringssak.
- skadesanering i kjeller i 2025/26.

2025:

- Det er installert luft/luft varmpumpe i desember 2025 i boligen.

2024:

- ny oppvaskkum og blandebatteri i 2024.

2018:

- Carport mot nord ble ombygd til entrè og soverom.

2016:

- Vinduer av treverk med 2-lags energiglass fra ca 2016.
- Det er opplyst at septiktanken er av glassfiber fra 2016.

2013:

- Boligen har balansert ventilasjon fra 2013 i 1. etasje og loftsetasje.

2012:

- Bekk/elv som renner gjennom tomte mot vest ble lagt i rør i 2012.

2011:

- Taktekking tilbygg fra 2011.

- Tilbygd carport mot nord.

2007:

- Det er opplyst at badet ble oppusset i 2007 ved egeninnsats av forrige eier.
- Det er opplyst at vannrør ble oppgradert ca 2007.
- Det er opplyst at avløpsrør ble oppgradert ca 2007.
- Det er opplyst at det elektriske anlegget ble betydelig oppgradert/nytt anlegg i forbindelse med oppussing ca 2006/07
- Det er opplyst at drenering ble oppgradert i 2006/07.

REGULERINGS- OG AREALPLANER

I henhold til reguleringsplan for Riseteigen, datert den 26.03.2015, er eiendommen regulert til Boligbebyggelse-konsentrert småhusbebyggelse.

Eiendommen har følgende delareal:

Delareal 5 m

RPHensynsonenavnH220_1

Delareal 5 m

Formål Boligbebyggelse-konsentrert småhusbebyggelse

Feltnavn KB1

Delareal 1 m

Formål Annen veggrunn - grøntareal

Feltnavn f_AV1

FØRESEGNER TIL DETALJREGULERINGSPLAN - Riseteigen

"§ 3. Bygg og anlegg

3.2 Konsentrerte småhus (KB1):

3.2.1: Utnyttingsgraden for KB1 er sett til BYA = 40 %. Beregning skal gjerast etter NS 3940.

Dette inkluderer i tillegg til hovudbygning uthus, parkering m.m.

3.2.2: Bustader kan oppførast med inntil 2 etasjar.

3.2.3: Bustadbygg skal oppførast med flatt eller tilnærma flatt tak.

3.2.4: Gesimshøgde kan vere makimalt på kote +12.

3.2.5: Det skal opparbeidast 8 overbygde parkeringsplassar, desse skal vere ein integrert del av støyvollen langs o_KV3. I tillegg skal det vere oppmerka minst 5 plassar for gjesteparkering."

Kommunedelplan for Langeset-Stryn-Storesunde datert den 16.05.2017 viser at eiendommen ligger i et område avsatt til boligbebyggelse - nåværende, samt ras- og skredfare.

Reguleringsplankart og kommuneplankart følger vedlagt i salgsoppgaven. Reguleringsbestemmelser kan ses hos meglerforetaket. Dersom det er ønskelig med ytterligere opplysninger knyttet til reguleringsforhold så oppfordrer vi interessenter til å kontakte Stryn kommune.

OPPVARMING

Oppvarmingen fra en luft/luft varmepumpe installert i 2025, samt vedovn i stuen, og varmekabler på badet.

Varmekilder, slik som ovner, kaminer, peiser, varmepumper og panelovner, følger med uansett festemåte.

Frittstående biopeiser/varmeovner og terrassevarmere medfølger ikke. Det følger ikke med varmekilder i rom som ikke har vegg- eller fastmonterte varmekilder på visning.

PARKERINGSFORHOLD

Gruset gårdsplass på egen tomt med plass til biler.

VEI/VANN/KLOAKK

Eiendommen er tilknyttet offentlig vei. Offentlig vann og avløp via private stikk- og fellesledninger. Det gjøres oppmerksom på at private ledninger vedlikeholdes for eiers regning. For private fellesledninger er det normalt tilknyttet solidarisk vedlikeholdsplikt.

ADGANG TIL UMLEIE

Eiendommen kan leies ut i sin helhet til boligformål.

FERDIGATTEST/MIDLERTIDIG BRUKSTILLATELSE

Det foreligger verken godkjente hustegninger, byggetillatelse eller brukstillatelse/ferdigattest for boligen grunnet alder. Det er derfor ikke mulig for meglerforetaket og kontrollere om det er foretatt bygningsmessige planendringer/påbygg/tilbygg etter 1965 som burde vært omsøkt/godkjent. Klassifisering av rom i prospekt er derfor gjort med bakgrunn i bruken på befaringsdagen. Det gjøres dog oppmerksom på at bruken av rommet likevel kan være i strid med byggeteknisk forskrift og /eller mangle godkjennelse for den aktuelle bruken.

Oppføring av boliger før Plan- og Bygningsloven som trådte i kraft i 1965 var ikke underlagt søknadsplikt. For slike bygninger foreligger det derfor ofte verken godkjente hustegninger, byggetillatelse eller brukstillatelse/ferdigattest. Dette medfører selvstendig ikke at slike bygninger er å anse som ulovlige per i dag.

Ferdigattest utstedes ikke lenger for tiltak det er søkt om før 1. januar 1998, jfr. Plan- og bygningslovens § 21-10, femte ledd. I disse tilfellene henlegger/avviser kommunen henvendelser om saker som ikke er avsluttet. Dette innebærer imidlertid ikke at ulovlig bygde tiltak blir lovlig.

Kommunen har myndighet til å forfølge og kreve ulovlig oppførte tiltak omsøkt etter dagens regelverk;

Innvendig skiller man mellom boligens hoveddel (rom for varig opphold - eks stue, kjøkken og soverom) og tilleggsdel (rom som ikke godkjent for varig opphold - eks boder, diverse, disponibelt areal). Foretas det innvendige bruksendringer mellom boligens hoveddel og tilleggsdel så utløser det søknadsplikt. Her stiller blant annet regelverket krav til takhøyde, dagslysflate, ventilasjon, rømningsvei, brannsikring m.v. En må også søke om tillatelse dersom en skal endre på bærende konstruksjoner i boligen.

Når det kommer til utvendige endringer så er et påbygg alltid søknadspliktig. Når det gjelder øvrige fasadeendringer og tilbygg så er hovedregel at dette er søknadspliktig, dog med noen unntak som anses som meldepliktige tiltak unntatt søknadsplikt. Når det gjelder utvendige endringer så stiller blant annet regelverket krav til om bygningens karakter endres ved fasadeendringer, om tiltak er i tråd med gjeldende reguleringsplan, avstand til nabo, avstand til vei, avstand til sjø, størrelse på uteareal, antall parkeringsplasser m.v.

Det påpekes at det er eier som til enhver tid har ansvar for at tiltak er i tråd med lover og forskrifter.

Reaksjoner bygningsmyndighetene kan iverksette overfor eier er f.eks. pålegg om retting, forelegg om plikt til å etterkomme pålegg, tvangsmulkt, overtredelsesgebyr, pålegg om riving/tilbakeføring m.v. Kjøper overtar altså ansvar, risiko og eventuelle konsekvenser knyttet til dette.

TILBYGG:

Ferdigattest for tiltak - fasadeendring og bruksendring på bustadhus på gbnr. 61/19, datert 12.04.2018.

Merknader:

"Kontrollansvarleg for utføringa har hatt sluttkontroll og avsluttande gjennomgang av kontrolldokumentasjon for det ferdige tiltaket. Gjennom dette har kontrollansvarleg stadfesta at kontroll er utført med tilfredsstillande resultat, slik vilkåra er sett for løyve og krav i, eller i medhald av plan- og bygningslova.

Bygningen eller delar av han må ikkje brukast til andre føremål enn det løyvet gjeld for (jf pbl § 20-1). Bruksendring krev særskilt løyve (jf pbl § 20-1)."

Bygningstegninger av tilbygg følger vedlagt.

VERNEKLASSE/SEFRAK

Eiendommen er registrert som et SEFRAK-minne. SEFRAK er en forkortning for Sekretariatet For Registrering Av faste Kulturminner. Dette sekretariatet hadde ansvaret for en landsomfattende registrering av eldre bygninger – et omfattende feltarbeid som ble gjort i perioden 1975-1995. Bygningene i SEFRAK- registeret er ikke tillagt spesielle restriksjoner, men registreringa fungerer mer som et varsko om at kommunen bør ta ei vurdering av verneverdien før det eventuelt blir gitt tillatelse til å endre, flytte eller rive bygninga. I dag er det Riksantikvaren som administrerer SEFRAK i samarbeid med fylkeskommunene. På <http://www.ra.no/> finnes mer informasjon om SEFRAK og om tilgang på den informasjonen som er registrert. Kontakt evt. megler for mer informasjon.

RADONMÅLING

Radon er en usynlig og luktfri gass som ligger nede i grunnen. Det varierer geografisk hvor stor forekomst det er av radon. Det er ikke et krav til måling av radon i bolig, men på generelt grunnlag er dette anbefalt. Ved utleie er det et krav til måling av radon. Det ble krav om radonsperre eller andre forebyggende tiltak mot radon på nybygg 1. juli 2010.

INNHold

Kjeller: BRA-e 24 kvm: 2 uinnredet kjellerrom

1. Etasje: BRA-i 77 kvm: Stue, kjøkken, soverom, bad/vaskerom, gang og entré

Loftsetasje: BRA-i 24 kvm: Gang, kott og 2 soverom

STANDARD

ENEBOLIG - INNVENDIG

KJØKKEN

Kjøkkeninnredning fra DK i laminat med slette fronter og laminat benkeplate med nedfelt oppvaskkum. Det er fuktbestandige plater mellom benk og overskap. Kjøkkenet er utstyrt med en ventilatorhette med avtrekk ut. Hvitevarer som koketopp og stekeovn er integrert, og det er opplegg for oppvaskmaskin. Ny koketopp ble montert i 2026, og ny oppvaskkum og blandebatteri i 2024. Vedr. hvitevarer se pkt. "løsøre og tilbehør" i salgsoppgaven.

BAD/VASKEROM

Bad/vaskerom i 1. etasje med fliser og varmekabler i gulv, flis og malte plater på vegger, og takessplater i himling. Det er opplyst at badet ble oppusset i 2007 ved egeninnsats av forrige eier. Rommet er utstyrt med dusjhjørne med buede glassdører, veggmontert toalett og hel servantplate med underskap. Det er opplegg for vaskemaskin, 2 sluker i gulv og balansert ventilasjon.

OVERFLATER

Gulv: Kjeller har støpte betongflater. 1. etasje har laminat og fliser. Loftsetasje har laminat.

Vegger: Kjeller har pusset og malte murvegger. 1. etasje har malte/tapetserte vegger. Loftsetasje har mdf-panelplater.

Himling: Kjeller har takessplater. 1. etasje har malte himlingsflater med stedvis innfelte downlights. Loftsetasje har malte himlingsflater.

TEKNISKE INSTALLASJONER

- Vannledninger: Innvendige vannrør av kobber og plast, rør-i-rør system. Det er fordelerstamme for vann i kjeller. Det er opplyst at vannrør ble oppgradert ca 2007.

- Avløpsrør: Avløpsrør av plast. Det kan være innslag av eldre støpejernsrør. Det er opplyst at avløpsrør ble oppgradert ca 2007.

- Ventilasjon: Boligen har balansert ventilasjon fra 2013 i 1. etasje og loftsetasje. Det er montert elektrisk avtrekk i kjeller.

- Varmtvannstank: 200 liter vv-bereder fra 2026 i kjeller.

- Andre VVS-installasjoner: Det er montert utvendig vannutkast.

VIKTIG

Du bør lese tilstandsrapport, eiendomsmeglers beskrivelse i salgsprospektet og selgers egenerklæring nøye. Du kan ikke klage på forhold som du har fått opplysninger om i tilstandsrapporten, i salgsoppgaven eller på andre måter. Se på tilstandsgrad og anslått utbedringskostnad for å danne deg et bilde av hva du må regne med av kostnader og eventuelle arbeider på boligen fremover. Husk at en anslått kostnad ikke er det samme som faktisk kostnad. Merk også at anslått utbedringskostnad bare er utbedring av konkrete avvik, etter den standarden som boligen har. Oppgradering til dagens standard kan koste mer.

Husk: Å kjøpe en brukt bolig er ikke det samme som å kjøpe en ny bolig. Gjør en vurdering av boligens alder, tilstand og type. I en eldre bolig, kan det være avvik som ikke er beskrevet, men som du ikke kan klage på til selger.

HVITEVARER

Følgende hvitevarer medfølger: Integrerte hvitevarer

Produkter og installasjoner som medfølger overdras uten noen form for garantier, utover eventuell gjenværende leverandørgaranti.

Tilbehørsliste følger vedlagt i prospekt.

INNBO OG LØSØRE

I henhold til avhl. § 3-4 skal eiendommen, når annet ikke er avtalt, overdras med innredninger og utstyr som etter lov, forskrift eller annet offentlig vedtak skal følge med. Det samme gjelder varig innredning og utstyr som enten er fastmontert eller er særskilt tilpasset bygningen, jf. avhl. § 3-5. Loven inneholder ingen detaljert oversikt over hva som omfattes av «innredning og utstyr», og over hva som skal regnes som «fastmontert eller særskilt tilpasset».

Partene kan fritt avtale hva som skal følge med eiendommen ved salg. Bransjens liste over løsøre og tilbehør som skal følge med eiendommen, er en del av avtalen mellom kjøper og selger dersom ikke annet er opplyst i salgsoppgaven, kjøper har tatt forbehold i bud eller avtale på annen måte er inngått. Der intet annet er avtalt, vil løsøre og tilbehør medfølge slik dette fremkommer av avhl. § 3-4 og § 3-5 og tilbehørslisten som fremkommer lenger bak i salgsoppgaven.

Produkter og installasjoner som medfølger overdras uten noen form for garantier, utover eventuell gjenværende leverandørgaranti.

Dersom det er noe i den vedlagte liste som ikke finnes på eiendommen, vil det heller ikke medfølge.

Bransjens liste over løsøre og tilbehør er utarbeidet av Norges Eiendomsmeglerforbund, Eiendom Norge og Advokatforeningens Eiendomsmeglingsgruppe, og er gjeldende fra 1. januar 2020.

Løse hvitevarer følger ikke salget. Dette fraviker fra tilbehørslisten i salgsoppgaven. Det samme gjelder evt. veggmontert TV/ flatskjerm, komplett parabolantenn, dekoder, musikkantenn, veggglader for el-bil, robotklipper og robotstøvsuger.

AREALER

BRA - i: 101 m²

BRA - e: 24 m²

BRA totalt: 125 m²

Bruksareal fordelt på etasje

Kjeller

BRA-e: 24 m² 2 uinnredet kjellerrom

1. etasje

BRA-i: 77 m² Stue, kjøkken, soverom, bad/vaskerom, gang og entré

2. etasje

BRA-i: 24 m² Gang, kott og 2 soverom

BYGNINGSSAKKYNDIG KOMMENTAR TIL AREALOPPMÅLING

Kommentar areal:

- Takhøyde i 1. etasje er ca 2,2 meter.
- Kjeller har gulvareal på ca 38 m², takhøyde fra ca 1,85 til ca 1,91 meter- deler av etasjen har takhøyde under 1,9 meter og er ikke målbart areal.
- Loftsetasje har gulvareal på ca 38 m². Skråhimling- deler av etasjen har takhøyde under 1,9 meter og er ikke målbart areal.

Byggetegninger

- Kommentar: Det foreligger ikke tegninger. Det er utarbeidet enkle plan- og fasadetegninger i 2017 etter at carport ble ombygd til soverom. Det er ikke forevist originale tegninger av bolighus.

Nyere håndverkstjenester

Er det ifølge eier utført håndverkstjenester på boligen siste 5 år?

- Svar: Ja.

- Kommentar: Det ble utbedret mus- og fuktskade på bjelkelag i kjeller i 2025/26- forsikrings sak.

Åpenbare ulovligheter

Er det avdekket at boligen har åpenbare ulovligheter?

Svar: Ja.

Kommentar: Det er mangelfull rømningsvei fra loftsetasje- vinduer er ikke godkjent som rømningsvindu. Det er montert brannstige på yttervegg mot øst.

ØKONOMI

PRISANTYDNING

Kr. 3 990 000,-

VERDITAKST

Kr 4 200 000,-

KOMMUNALE AVGIFTER

Kr 13 137,- pr år 2025

INFO KOMMUNALE AVGIFTER

Avgiften inkluderer vann, avløp og feiing, gjelder for 2025 og fordeles på 4 terminer.

Renovasjon til Nomil (Nordfjord Miljøverk) kommer i tillegg på kr. 5 181,- for standard husholdningsabonnement for 2026, fordelt på 2 terminer.

Kommunale gebyrer er en kombinasjon av forskudd, abonnement og enkeltgebyrer fakturert etter levert tjeneste. Stryn kommune kjenner ikke samlet gebyr for en eiendom for et år før året er omme. Tjenestene vil normalt ha en prisøkning hvert år, samt at forbruk på ulike tjenester kan variere fra år til år.

EIENDOMSSKATT

Kr 2 910,- pr 2025

INFO EIENDOMSSKATT

Eiendomsskatten i Stryn kommune har kommunestyret vedtatt at skattesatsen for 2022 var på 3,4 promille, iht. kommunen til hjemmeside. Kostnaden fordeles på to terminer (april og oktober).

FORMUESVERDI - PRIMÆR

Kr. 664 285,- som primærbolig for 2026

FORMUESVERDI - SEKUNDÆR

Kr. 2 657 141,- som sekundærbolig for 2026

INFORMASJON OM FORMUEVERDI

Stortinget har vedtatt en ny modell for beregning av formuesverdi for bolig. Den nye utregningsmodellen beregner boligverdier basert på grunnkretser i stedet for kommuner, og skal benyttes fra og med inntektsåret 2026. Dette kan medføre at markedsverdien settes høyere eller lavere enn tidligere og innebærer at både selger og megler kan benytte tall som ikke nødvendigvis er oppdaterte på tidspunktet for utarbeidelse av salgsoppgaven. Det tas derfor forbehold om at formuesverdien kan bli endret og eventuelt øke ved endelig fastsettelse i skatteåret.

For primærbolig utgjør formuesverdien 25 % av beregnet eller dokumentert markedsverdi opptil kr 10 000 000, og deretter 70 % av den delen som overstiger dette beløpet. For sekundærbolig utgjør formuesverdien 100 % av beregnet eller dokumentert markedsverdi.

OMKOSTNINGER

kr. 3 990 000,- (Prisantydning)

kr. 17 900,- (Boligkjøperforsikring Söderberg & Partners)

kr. 99 750,- (Dokumentavgift)

kr. 545,- (Tinglysing skjøte)

kr. 545,- (Tinglysning pantedokument (pr. stk.))

kr. 118 740,- (Omkostninger totalt)

kr. 4 108 740,- (Totalpris inkl. omkostninger)

NB! Regnestykket forutsetter at det kun tinglyses ett pantedokument og at eiendommen selges til prisantydning. Det tas forbehold om endringer i offentlige avgifter/gebyrer. Andel fellesgjeld og andel formue overtas av kjøper.

BETALINGSBETINGELSER

Det tas forbehold om endring i offentlige gebyrer. Kjøpesum samt omkostninger innbetales senest per overtagelsesdato. Kjøper er selv ansvarlig for at alle innbetalinger er meglerforetaket i hende til avtalt tid og må selv påse at eventuell bankforbindelse er informert om dette. Innbetaling av kjøpesum skal skje fra kjøpers konto i norsk finansinstitusjon.

SERVITUTTER/RETTIGHETER

På eiendommen er det tinglyst følgende heftelser/servitutter/rettigheter som følger eiendommens matrikkel ved overskjøting til ny hjemmelshaver:

HEFTELSE

Dokumenter fra den manuelle grunnboken som antas å kun ha historisk betydning, eller som vedrører en matrikkelenhets grenser og areal, er ikke overført til denne matrikkelenheten sin grunnboksutskrift. Servitutter tinglyst på hovedbruket/avgivereieendommen før fradelingsdatoen, eller før eventuelle arealoverføringer, er heller ikke overført. Disse finner du på grunnboksutskriften til hovedbruket/avgivereieendommen. For festenummer

gjelder dette servitutter eldre enn festekontrakten.

Heftelser i eiendomsrett:

1904/900024-2/56 11.03.1904 ERKLÆRING/AVTALE

FESTEKONTRAKT

Rettighetshaver: TONNINGSØREN ANDERS O OG HUSTRU.

1949/138-2/56 08.02.1949 BESTEMMELSE OM VEG

Rettighetshaver: Ovenforliggende tomter.

Med flere bestemmelser

GRUNNDATA

1948/897-1/56 23.07.1948 REGISTRERING AV GRUNN

Denne matrikkelenhet utskilt fra: KNR: 4651 GNR: 61 BNR: 13

2020/24388-1/200 01.01.2020 00:00

OMNUMMERERING VED KOMMUNEENDRING

Tidligere: KNR: 1449 GNR: 61 BNR: 19

EIENDOMMENS RETTIGHETER

Servitutter:

1949/138-1/56 08.02.1949 BESTEMMELSE OM VANNRETT

Rettighet hefter i: KNR: 4651 GNR: 61 BNR: 13

Med flere bestemmelser

For mer informasjon om erklæringer/tilliggende rettigheter ta kontakt med meglerforetaket.

GRUNNBOKSDATO

08.05.2026

FORSIKRINGSSLSKAP

Gjensidige

POLISENUMMER

91289265

DIVERSE OPPLYSNINGER

DIVERSE

Notar AS og eiendomsmeglingsforetakene som er en del av Notar-kjeden, har samarbeid med forskjellige foretak som tilbyr produkter eller tjenester i forbindelse med megleroppdraget:

- Søderberg & Partners leverer boligselgerforsikring
- Søderberg & Partners leverer boligkjøpeforsikring
- Overo, leverandør av digitale oppgjørsskjema og overtakelsesprotokoller, tilbyr avtale om strøm, alarm og bredbånd.

Hvilke produkter/tjenester kjøper og selger tilbys i forbindelse med oppdraget, kan variere ut fra hvor i landet eiendommen ligger.

OVERTAGELSE

Etter avtale. Angi ønsket overtagelse ved budgivningen.

BAKGRUNN FOR OPPLYSNINGER I SALGSOPPGAVEN

Salgsoppgaven er utarbeidet ut ifra opplysninger som er gitt av selger, befaring av eiendommen samt innhenting

av nødvendige dokumenter og evt. takst/tilstandsrapport.

SALGSOPPGAVE SIST OPPDATERT

10.06.2026

ANSVARLIG MEGLERFORETAK

Søre Sunnmøre Eiendomsmegling AS
Bjørndalvegen 3 A, 6065 ULSTEINVIK. TLF. 71 30 55 00

MEGLER

Hedda Nedrelid, Eiendomsmegler MNEF
Epost: hn@notar.no
Mobil: 986 40 812

MEGLERS VEDERLAG

Fastpris vederlag kr. 50 000,- (inkl. mva.)
Salgstilretteleggelse kr. 13 900,- (inkl. mva.)
Oppgjørsgebyr kr. 6 500,- (inkl. mva.)
Markedspakke kr. 21 000,- (inkl. mva.)
Visninger og overtakelse (pr. stk.) kr. 3 500,- (inkl. mva.)
Grunnpakke/Grunnbok/e-tinglysing kr. 2 000,- (inkl. mva.)

Direkte utlegg dekkes av selger.

Dersom handel ikke kommer i stand er følgende avtalt om meglerforetakets vederlag: Intet salg - ingen regning. Oppdragsgiver betaler bare hvis det blir salg. Boligselgerforsikring, bygningsrapport, takst og annonsering utover avtalt markedspakke inngår ikke i garantien, men kan bestilles direkte fra leverandør.

VIKTIG INFORMASJON

BOLIGSELGERFORSIKRING

For denne eiendommen er det tegnet boligselgerforsikring.

BOLIGKJØPERFORSIKRING

Kjøper har anledning til å tegne boligkjøperforsikring. Boligkjøperforsikring er en rettshjelpsforsikring som dekker utgifter forbundet med juridisk bistand, fagkyndig uttalelse og saksomkostninger. Forsikringen er valgfri. Se produktark, vedlagt salgsoppgave, for nærmere informasjon og priser.

Forsikringen er meglet fram av Söderberg & Partners og er plassert hos Gar-Bo Försäkring AB. Skadebehandling foretas av Crawford & Company.

SENTRALE LOVER

Eiendommen selges etter reglene i avhendingsloven.

Eiendommen skal overleveres kjøper i tråd med det som er avtalt. Det er viktig at kjøper setter seg grundig inn i alle salgsdokumentene, herunder salgsoppgave, tilstandsrapport og selgers egenerklæring. Kjøper anses kjent med forhold som er tydelig beskrevet i salgsdokumentene. Forhold som er beskrevet i salgsdokumentene kan ikke påberopes som mangler. Dette gjelder uavhengig av om kjøper har lest dokumentene. Alle interessenter oppfordres til å undersøke eiendommen nøye, gjerne sammen med fagkyndig før bud inngis. Kjøper som velger å kjøpe usett kan ikke gjøre gjeldende som mangel noe han burde blitt kjent med ved undersøkelsen. Dersom det er behov for avklaringer, anbefaler vi at kjøper rådfører seg med eiendomsmegler eller en bygningssakkyndig før det legges inn bud.

Hvis eiendommen ikke er i samsvar med det kjøperen må kunne forvente ut ifra alder, type og synlig tilstand, kan det være en mangel. Det samme gjelder hvis det er holdt tilbake eller gitt uriktige opplysninger om eiendommen. Dette gjelder likevel bare dersom man kan gå ut i fra at det virket inn på avtalen at opplysningen ikke ble gitt eller

at feil opplysninger ikke ble rettet i tide på en tydelig måte. En bolig som har blitt brukt i en viss tid, har vanligvis blitt utsatt for slitasje og skader kan ha oppstått. Slik bruksslitasje må kjøper regne med, og det kan avdekkes enkelte forhold etter overtakelse som nødvendiggjør utbedringer. Normal slitasje og skader som nødvendiggjør utbedring, er innenfor hva kjøper må forvente og vil ikke utgjøre en mangel.

Boligen kan ha en mangel dersom det er avvik mellom opplyst og faktisk areal, forutsatt at avviket er på 2% eller mer og minimum 1 kvm.

Dersom eiendommen har et mindre grunnareal (tomt) enn kjøperen har regnet med, er det likevel ikke en mangel hvis ikke arealet er vesentlig mindre enn det som fremkommer av salgsdokumentene, jf. avhl-3-3.

Ved beregning av et eventuelt prisavslag eller erstatning må kjøper selv dekke tap/kostnader opptil et beløp på kr 10 000 (egenandel).

Dersom kjøper ikke er forbruker selges eiendommen «som den er», og selgers ansvar er da begrenset jf. avhl. § 3-9, 1. ledd 2. pktm. Avhendingsloven § 3-3 (2) fravikes, og hvorvidt en innendørs arealsvikt karakteriseres som en mangel vurderes etter avhendingsloven § 3-8. Informasjon om kjøpers undersøkelsesplikt, herunder oppfordringen om å undersøke eiendommen nøye, gjelder også for kjøpere som ikke anses som forbrukere. Med forbrukerkjøper menes kjøp av eiendom når kjøperen er en fysisk person som ikke hovedsakelig handler som ledd i næringsvirksomhet.

Både kjøper og selger er forpliktet til å signere den standard kjøpekontrakten som er utarbeidet av Notar i forbindelse med eiendomshandler. Kjøpekontrakten kan gjennomgås hos eiendomsmegleren før budet legges inn.

PERSONOPPLYSNINGSLOVEN

Ditt personvern er viktig for Notar og vi er opptatt av å verne om personopplysningenes integritet, tilgjengelighet og konfidensialitet. All behandling av personopplysninger i Notar skal følge det til enhver tid gjeldende personvernregelverket, herunder GDPR og personopplysningsloven. Les mer om dette her: <https://notar.no/personvern.aspx>.

HVITVASKINGSREGLENE

Eiendomsmeglere er underlagt lov om hvitvasking og tilhørende forskrift. Etter hvitvaskingsloven er eiendomsmegler pålagt å gjennomføre kundetiltak av både selger og kjøper. Hvis kjøper ikke bidrar til at megler får gjennomført kundetiltak, og dette fører til at transaksjonen ikke kan gjennomføres eller blir forsinket, misligholder kjøper avtalen med selger. Etter 30 dager anses misligholdet vesentlig, og selger har rett til å heve avtalen og gjennomføre dekningsalg for kjøpers regning.

Dersom det er selger som ikke bidrar til at megler får gjennomført løpende kundetiltak underveis i oppdraget må eiendomsmegler stanse gjennomføringen av transaksjonen. Selger vil i et slikt tilfelle ha misligholdt sine forpliktelser, og kjøper vil kunne ha et krav mot selger etter avhendingsloven. Hvis kundetiltak ikke lar seg gjennomføre, vil Notar ikke kunne bistå med handelen eller foreta oppgjør.

Kjøper oppfordres til å innbetale kjøpesummen som ikke kommer fra låneinstitusjon, i en samlet innbetaling fra egen konto i norsk bank. Dersom innbetaling likevel må foretas på annen måte, må megler orienteres med begrunnelse og informasjon om innbetalers navn, før innbetaling av oppgjør.

VEDLEGG

- Tilstandsrapport
- Selgers egenerklæringsskjema
- Bygningstegninger
- Grunnkart
- Reguleringsplankart

- Reguleringsføresenger
- Kommuneplankart
- Nabolagsprofil

Det gjøres oppmerksom på at salgsoppgaven ikke er komplett uten alle vedlegg. Ta kontakt med meglerforetakets representant dersom du mener at noen av vedleggene mangler.

BUDGIVNING

Det første budet skal inngis skriftlig på Notar sitt budskjema, påført budgivers signatur og vedlagt kopi av legitimasjon. Alternativt kan man legge inn bud elektronisk, ved bruk av "Gi bud" knapp i nettannonse, hvor budgiver må legitimere seg med BankID. Senere bud kan inngis per e-post eller SMS til megler. Megler skal så snart som mulig bekrefte skriftlig overfor budgiver at bud er mottatt.

Bud som ikke er skriftlig, eller som har en kortere akseptfrist enn til kl. 12.00 første virkedag etter siste annonserte visning, vil ikke bli formidlet til selger. Et bud er bindende for budgiver frem til angitt akseptfrist.

Bestemmelser om budgivning gitt i medhold av eiendomsmeglingsloven § 6-8 kommer til anvendelse ved utførelsen av Oppdraget. For å sikre en forsvarlig gjennomføring av budrunden, stiller Notar krav til frister ved budgivningen. Bud skal ikke ha en akseptfrist på mindre enn 30 minutter fra budet inngis. Bud med kortere akseptfrist enn 30 minutter kan avvises.

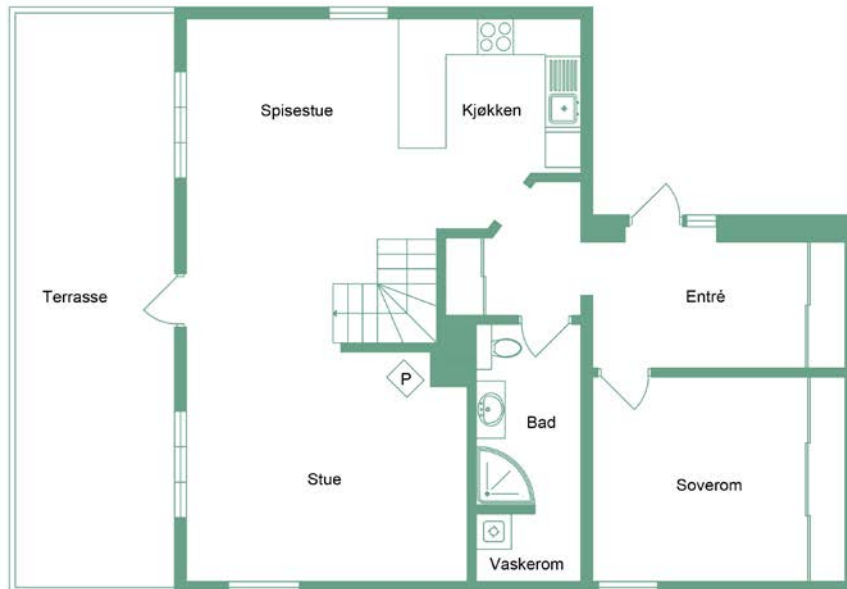
Selger står fritt til å forkaste eller akseptere ethvert bud. Selger må skriftlig akseptere budet før budaksept kan formidles til budgiver.

Fra og med 01.07.25 ble det ikke lengre være lovlig å legge inn hemmelige bud. Megler kan dermed ikke formidle bud med forbehold om at budet eller forbehold i budet skal holdes skjult (hemmelig) for andre budgivere og interessenter.

Kopi av budjournal skal gis til kjøper og selger uten ugrunnet opphold etter at handelen er kommet i stand. Alle som har inngitt bud på eiendommen kan kreve kopi av budjournalen i anonymisert form etter at budrunden er avsluttet.

For øvrig vises det til "Forbrukerinformasjon om budgivning" som er inntatt i salgsoppgaven.

Plantegning - hovedetasje



Riisevegen 38

1 Etg

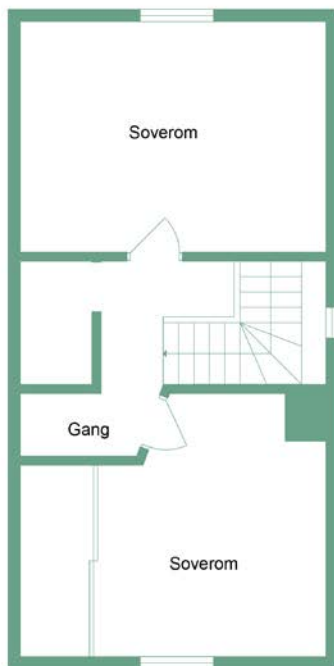
notar.no

@notar_more

notar

Illustrasjonen er ikke en teknisk tegning og avvik kan forekomme

Plantegning - loft



notar

Riisevegen 38

2 Etg

notar.no

@notar_more

Illustrasjonen er ikke en teknisk tegning og avvik kan forekomme

Denne boligen vil jeg gjerne ha!

Hva nå?

1 - KONTAKT MEGLER

Registrer din interesse og megleren holder deg oppdatert.

2 - HA FINANSIERING PÅ Plass

Undersøk med banken hvor mye du kan få i lån, og be om evt. finanseringsbevis.

3 - UNDERSØK BOLIGEN

Før det legges inn bud på eiendommen oppfordres budgiver til å sette seg inn i all relevant informasjon om eiendommen, herunder eventuell salgsoppgave og teknisk rapport med alle vedlegg.

4 - BUDGIVNING

Dersom du ønsker å by kan første bud gis via GI BUD-knappen på hver eiendom, eller du kan fylle ut budskjema som leveres/sendes til megler. Påfølgende bud må også være skriftlige, men kan i tillegg gis via SMS eller epost. Se forbrukerinformasjon om budgivning i prospekt.







Vedlegg

RIISEVEGEN 38

- Tilstandsrapport
- Selgers egenerklæringsskjema
- Bygningstegninger
- Grunnkart
- Reguleringsplankart
- Reguleringsføresenger
- Kommuneplankart
- Nabolagsprofil

Det gjøres oppmerksom på at salgsoppgaven ikke er komplett uten alle vedlegg. Ta kontakt med meglerforetakets representant dersom du mener at noen av vedleggene mangler.

Tilstandsrapport

 Enebolig
 Riisevegen 38, 6783 STRYN
 STRYN kommune
 # gnr. 61, bnr. 19

Markedsverdi

4 200 000

Sum areal alle bygg: BRA: 125 m² BRA-i: 101 m²



Befaringsdato: 30.04.2026

Rapportdato: 08.05.2026

Oppdragsnr.: 18872-2054

Eiendomsverdi ref nr: WA9719

Autorisert foretak: Birkeland Taksering AS

Sertifisert Takstingeniør: Roger Birkeland



Rapporten kan brukes i inntil ett år etter rapportdato, og kan ikke gjenbrukes ved flere boligsalg i denne perioden. Skjer det endringer, oppstår skader også videre på boligen, bør du som selger be om oppdatert rapport.

Norsk takst

Norsk takst er bransjeorganisasjonen for landets bygningssakkyndige og takstforetak, med om lag 1400 sertifiserte medlemmer fordelt på omtrent 1000 bedrifter. I boligomsetningen regnes takstrapportene som et helt avgjørende element i den informasjonen som gjøres tilgjengelig for kjøper. Årlig leverer medlemmene rundt 120.000 slike takster. Det gir unik oversikt over norske boliger, og bidrar til at alle oppdrag kan utføres med utgangspunkt i erfaringsbasert kvalitet.



Det stilles høye krav til utdanning, sertifisering og yrkesetikk. Norsk takst er opptatt av at boligomsetningen skal være trygg, og legger vekt på å opptre uavhengig av andre bransjeaktører. Bygningssakkyndige fakturerer sine tjenester uten hensyn til hvilken pris som oppnås, og skal heller ikke på annen måte ha noen egeninteresse knyttet til handelen.

Uavhengighet og god fagkunnskap har over tid bygget troverdighet og tillit. Både selger og kjøper skal kunne stole på bygningssakkyndiges vurderinger. For tilfeller der det likevel skulle oppstå misnøye med utført arbeid, har vi sammen med Forbrukerrådet etablert en klagenemnd.

Norsk takst har en sentral rolle i utviklingen av norske standarder, regler og profesjonsprinsipper, og representerer bransjen i alle relevante internasjonale fora. Dette sikrer at norske bygningssakkyndige tidlig kan tilpasse seg krav og bransjetrender fra utlandet, samtidig som takseringsfaget får en norsk stemme på verdensbasis. Organisasjonen bidrar i næringspolitisk sammenheng, og har vært en pådriver for å sikre at lover og regler gir trygghet for forbrukerne i boligomsetningen.

Møretakst AS

Møretakst AS ble etablert i 2005 og er i dag et av landets eldste kontorfellesskap for takstingeniører med hovedkontor i Brevika i Ålesund og avdelingskontor i Ulsteinvik og Ørsta. Selskapet består idag av 10 takstingeniører og er den største enkeltaktøren innen verdi- og tilstandsanalyser av eiendommer mellom Rogaland og Trøndelag. Målet med sammenslutningen er å styrke fagmiljøet og utvikle kompetansen blant takstingeniørene, samt ha tilgang på tilstrekkelig kapasitet, slik at våre oppdragsgivere sikres et kvalitetsprodukt levert med høy faglig standard og innenfor avtalte tidsrammer. Vi besitter kompetanse på alle typer bygningstyper; bolig, næring, tomter, landbruk, offentlig etc, og vi er tilsluttet Norsk takst og/eller NITO. Gjennom dette fremstår Møretakst AS som den markedsledende aktøren på Nordvestlandet innen verdi- og tilstandsvurdering av fast eiendom.



Rapportansvarlig

Roger Birkeland

Roger Birkeland
Uavhengig Takstingeniør
roger@moretakst.no
901 34 242



Dette trenger du å vite om tilstandsrapporten



Hva er en tilstandsrapport?

En tilstandsrapport beskriver synlige skader/avvik eller tegn på skader/avvik på boligen. Rapporten fremhever vanligvis ikke positive egenskaper ved boligen.



Hva vurderer en bygningsakkyndig?

Den bygningsakkyndige vurderer boligen ut fra hva man kan forvente av en bygning av samme alder og type. Vurderingen gjøres som regel mot hvordan det var vanlig å bygge og regler som gjaldt da boligen ble oppført (søknadstidspunktet). Forhold som er vanlige for bygningens alder, slik som slitasje etter normal bruk regnes ikke som avvik.



Hva inneholder tilstandsrapporten?

Den bygningsakkyndige undersøker rom og bygningsdeler slik det kommer frem av [Forskrift til avhendingsloven](#). Tilstandsrapporten inneholder bare avvik som den bygningsakkyndige kan se eller kontrollere med enkle hjelpemidler. Det gjøres ikke nærmere undersøkelser slik som åpning av vegger eller andre bygningsdeler. I vegg mot våtrom og rom under terreng kan det borres et hull for å gjøre enkle undersøkelser slik som fuktsøk.

Når du kjøper en brukt bolig

Når du kjøper en brukt bolig, er det viktig å være oppmerksom på at dette ikke kan sammenlignes med å kjøpe en ny bolig. Måten boligen ble bygget på kan være annerledes enn i dag. Bygninger svekkes over tid, og utsettes for slitasje blant annet på grunn av bruk og vær og vind. Mange boliger fornyes helt eller delvis, noen i flere omganger, eller det oppføres tilbygg. Særlig for boliger som er pusset opp eller endret, er det viktig å merke seg at fornyelse av overflater ikke nødvendigvis betyr at bygningsdeler under er forbedret.

Vurdering mot byggeregler

Den bygningsakkyndige vil vurdere boligen mot hvordan det var vanlig å bygge og regler som gjaldt på søknadstidspunktet. Den bygningsakkyndige ser etter avvik som har betydning for og som reduserer boligens funksjon og verdi, og som kommer frem av forskrift til avhendingslova.

Noen bygningsdeler og forhold vil den bygningsakkyndige vurdere mot dagens regelverk. Etter dagens regelverk vil disse kunne få avvik og/eller TG2 eller TG3 uten at det nødvendigvis er krav om at avviket utbedres. Dette kan gjelde sluk, tettesjikt og fall på bad og vaskeom, forhold som gjelder sikkerhet mot brann, rekkverk, trapper osv.

Tilstandsrapporten beskriver ikke hele boligen

BYGNINGSSAKKYNDIGE SER FOR EKSEMPEL IKKE PÅ

- vanlig slitasje og normal vedlikeholdstilstand
- bagatellmessige forhold som ikke påvirker bygningens bruk eller verdi vesentlig
- etasjeskillere
- tilleggsbygg slik som garasje, bod, annek, naust også videre
- utvendige trapper
- støttemurer
- skjulte installasjoner
- installasjoner utenfor bygningen
- full funksjonstesting av el- og VVS-installasjoner
- geologiske forhold og bygningens plassering på grunnen
- bygningens planløsning
- bygningens innredning
- løpsøre slik som hvitevarer
- utendørs svømmebasseng og pumpeanlegg
- bygningens estetikk og arkitektur
- bygningens lovlighet (bortsett fra bruksendringer, brannceller og forhold som åpenbart kan påvirke helse, miljø og sikkerhet)
- fellesarealer (med mindre boligeier har vedlikeholdsplikt for fellesarealer og dette er kjent for bygningsakkyndig, eller fellesarealet har en særlig tilknytning til boligen).

© iVerdi 2023 © Norsk takst 2023

Malen til denne rapporten, inkludert standardtekstene fra Norsk takst, er vernet etter åndsverkloven og kan kun benyttes av medlemsforetakene i Norsk takst og av takstingeniører som er sertifisert i slikt foretak, samt av kunder hos iVerdi og studenter hos NEAK. For andre aktører er eksemplarframstilling av malen og standardtekster, som utskrift og annen kopiering til bruk som grunnlag for tilsvarende rapporter, bare tillatt når det er hjemlet i lov (kopiering til privat bruk, sitat o.l.) eller avtale med Norsk Takst ([Forside](#)) eller iVerdi ([Hjem-iVerdi](#)).

Utnyttelse i strid med lov eller avtale kan medføre erstatnings- og straffeansvar.

Dette trenger du å vite om tilstandsrapporten

Tilstanden vurderes med ulike tilstandsgrader

Tilstanden gir uttrykk for en gitt forventet tilstand, blant annet vurdert ut fra alder og normal bruk. Ved Tilstandsgrad 0 (TG0) og Tilstandsgrad 1 (TG1) gir den bygnings sakkyndige normalt ingen begrunnelse for valg av tilstandsgrad. Grunnen er at bygningen eller bygningsdelen da bare har normal slitasje. Ved skjulte konstruksjoner kan alder alene avgjøre tilstandsgrad. Når bygnings sakkyndige anbefaler tiltak, for eksempel utbedringer, må brukeren av rapporten vurdere om tiltakene er nødvendige og lønnsomme.

Når den bygnings sakkyndige velger tilstandsgrad, baseres vurderingen på faste kriterier som følger av gjeldende bransjestandard for Teknisk tilstandsanalyse ved omsetning av bolig og Forskrift til avhendingslova.



TILSTANDSGRAD 0, TG0: INGEN AVVIK

Bygningsdelen skal være tilnærmet ny, ikke vise tegn på slitasje og det skal være lagt frem dokumentasjon på faglig god utførelse. Det er ingen merknader til delen.



TILSTANDSGRAD 1, TG1: MINDRE AVVIK

Bygningsdelen skal bare ha normal slitasje, og straktiltak skal ikke anses som nødvendig. Graden kan også brukes når delen er ny, men der dokumentasjon på faglig god utførelse mangler.



TILSTANDSGRAD 2, TG2: VESENTLIGE AVVIK OG MINDRE AVVIK SOM ETTER NS 3600 GIR TG 2

Bygningsdelen skal enten ha feil utførelse, en skade eller symptomer på skade, sterk slitasje eller nedsatt funksjon. Graden gis når bygningsdelen trenger vedlikehold eller tiltak i nær fremtid. Graden skal også brukes når delen er gammel og det er grunn til å varsle om faren for skader på grunn av alderen, eller når det er grunn til å overvåke delen spesielt på grunn av fare for større skader eller følgeskader.



TILSTANDSGRAD 3, TG3: STORE ELLER ALVORLIGE AVVIK

Denne tilstandsgraden brukes ved kraftige tegn på forhold som man må regne med trenger utbedring straks eller innen kort tid. Det er påvist funksjonssvikt eller sammenbrudd.



IKKE UNDERSØKT/IKKE TILGJENGELIG FOR UNDERSØKELSE

Det kan være avvik/skader som ikke er avdekket.

Informasjon om utbedringskostnader

Utbedringskostnadene i rapporten er sjablongmessige anslag basert på observerte forhold som feil, skader eller uregelmessigheter, samt foreslåtte tiltak. Disse anslagene er veiledende, angis i fem intervaller, er basert på generelle erfaringstall, og må ikke forveksles med konkrete pristilbud fra håndverkere eller entreprenører. Faktiske kostnader kan variere betydelig, avhengig av individuelle valg, materialpriser og markedsforhold. For å få en nøyaktig vurdering av utbedringskostnadene anbefales ytterligere undersøkelser og innhenting av flere pristilbud fra kvalifiserte fagfolk. Slike anslag gis for TG3, der dette er mulig.



Tiltak under kr 20 000



Tiltak mellom kr 20 000 – 100 000



Tiltak mellom kr 100 000 – 200 000



Tiltak mellom kr 200 000 – 500 000



Tiltak over kr 500 000

Beskrivelse av eiendommen

Denne tilstandsrapporten er utarbeidet med hovedfokus på å vurdere bygningens tilstand i henhold til kravene i forskriften "Tryggere bolighandel". Utover forskriftskravene omfatter rapporten også en tilstandsvurdering av konstruksjonene kjøkkeninnredning samt innvendige overflater som gulv, vegger og himling. Konstruksjoner og bygningsdeler som etasjeskiller, innvendige dører, trapper, forstøtningsmurer, samt utvendige vann- og avløpsanlegg er ikke vurdert utover eventuelle avvik som kan ha betydning for helse, miljø og sikkerhet (HMS). Dette innebærer at bygningsdeler som ikke er omfattet av forskriften, heller ikke er vurdert i denne rapporten. Det foreligger dermed risiko for skjulte feil, mangler og slitasje med tilhørende kostnader for utbedringer ved slike bygningsdeler som ikke er beskrevet her.

Boligen har opprinnelig tidfesting fra 1850-1874, men ble flyttet til nåværende tomt ca 1950 og tilbygd mot nord i 2011. Enkelte konsekvenser som følge av TG 2 vurderinger er ikke nødvendigvis fullt ut beskrevet, men likevel medtatt i en totalvurdering av eiendommen, teknisk verdi beregning og stipulert markedsverdi. Det er veranda mot sør, inngangsparti mot nord/vest.

Enebolig - Byggeår: 1950

UTVENDIG

[Gå til side](#)

Yttertak er tekket med betongstein, 2 forskjellige typer stein på hovedbygg og tilbygg. Inspisert fra takstige til pipe og bakkenivå. Det er opplyst at takteking på hovedhus er fra 1980. Takteking tilbygg fra 2011.

Takrenner, nedløp og beslag i metall.

Yttervegger av tømmerkonstruksjoner med liggende bordkledning utvendig på hovedhus. Yttervegger av bindingsverk med liggende bordkledning utvendig på tilbygg.

Takkonstruksjon av tresperrer med undertak av bordtrod på hovedhus.

Takkonstruksjon av W-takstoler med lett-undertak av vindtett duk på tilbygg.

Vinduer av treverk med 2-lags energiglass fra ca 2016. Vinduer med støydempende glass i loftsetasje. .

Ytterdør av formpressa trefiner med glassfelt. Ytterdør til kjeller av treverk. Verandadør av treverk med 2-lags isolerglass fra 1984.

Veranda mot sør på ca 24 m². Oppført i trekonstruksjoner med terrassebord på gulv, rekkverk av treverk med støyskjerm av glass. Det er montert tette plater mellom bjelkelag i gulv.

INNVENDIG

[Gå til side](#)

Kjeller har støpte betongflater på gulv, pusset og malte murvegger, takessplater i himling.

1. etasje har laminat og fliser på gulv, malte/tapetserte vegger og malte himlingsflater med stedvis innfelte downlights.

Loftsetasje har laminat på gulv, mdf-panelplater på vegger og malte himlingsflater.

Etasjeskiller av trebjelkelag. Det er støpt plate på grunn i underetasje.

Det er installert vedovn på stue, mursteinspipe fra byggeår. Grunnmur er oppført i sparesteinsmur som er pusset og malt innvendig.

Innvendig trapp i treverk med tette trinn. Rekkverk i treverk. Det er innvendige formpressa fyllingsdører i boligen.

VÅTROM

[Gå til side](#)

Bad/vaskerom

Bad/vaskerom med fliser og varmekabler i gulv, flis og malte plater på vegger. Takessplater i himling. Dusjhjørne med buet glassdører, veggmontert toalett, hel servantplate med underskap. Det er opplegg for vaskemaskin i ene delen av badet, 2 sluker i gulv. Ventilasjon i himling. Det er opplyst at badet ble oppusset i 2007 ved egeninnsats av forrige eier.

KJØKKEN

[Gå til side](#)

Kjøkkeninnredning fra DK i laminat med slette fronter. Det er ventilatorhette over integrert koketopp og stekeovn, opplegg for oppvaskmaskin, fuktbestandige plater mellom benk og overskap. Laminat benkeplate med nedfelt oppvaskkum. Det er montert ny koketopp i 2026, ny oppvaskkum og blandebatteri i 2024. Det er kjøkkenventilator med avtrekk ut.

TEKNISKE INSTALLASJONER

[Gå til side](#)

Innvendige vannrør av kobber og plast, rør-i-rør system. Det er fordelerstamme for vann i kjeller. Det er opplyst at vannrør ble oppgradert ca 2007.

Det er avløpsrør av plast. Det kan være innslag av eldre støpejernsrør. Det er opplyst at avløpsrør ble oppgradert ca 2007.

Boligen har balansert ventilasjon fra 2013 i 1. etasje og loftsetasje. Det er montert elektrisk avtrekk i kjeller.

Det er montert utvendig vannutkast. Det er installert luft/luft varmepumpe i 2025 i boligen.

200 liter vv-bereder fra 2026 i kjeller. Sikringskap med automatsikringer

TOMTEFORHOLD

[Gå til side](#)

Det er ukjent byggegrunn.

Det er opplyst at drenering ble oppgradert i 2006/07. Bekk/elv som renner gjennom tomta mot vest ble lagt i rør i 2012.

Boligen er oppført med støpte fundamenter og grunnmur i sparesteinsmur/betong.

Forstøtningsmurer av forskalingsblokker med betongkjerne.

Eiendommen ligger i lett skrånende terreng og tomten er pent opparbeidet med gruset innkjørsel, biloppstillingsplass og gårdsplass, forstøtningsmurer og plenarealer med diverse beplanting.

Utvendige vann- og avløpsrør av plast.

Det er opplyst at septiktanken er av glassfiber fra 2016.

Markedsvurdering

Totalt Bruksareal	125 m ²
Totalt Bruksareal for hoveddel	125 m ²
Totalpris	4 200 000

Arealer

[Gå til side](#)

Befaring - og eiendomsopplysninger

[Gå til side](#)

Tomteverdi og teknisk verdi bygninger 4 300 000

Forutsetninger og vedlegg

[Gå til side](#)

Beskrivelse av eiendommen

Lovlighet

[Gå til side](#)

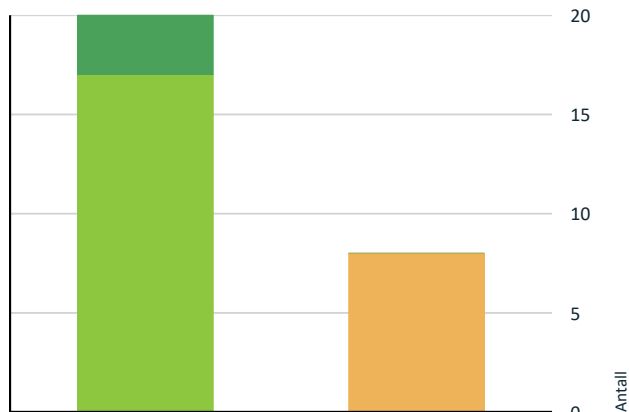
Enebolig

- Det foreligger ikke tegninger

Det er utarbeidet enkle plan- og fasadetegninger i 2017 etter at carport ble ombygd til soverom. Det er ikke forevist originale tegninger av bolighus.

Sammendrag av boligens tilstand

Fordeling av tilstandsgrader



- TG0: Ingen avvik
- TG1: Mindre eller moderate avvik
- TG2: Avvik som kan kreve tiltak
- TG3: Store eller alvorlige avvik
- TG IU: Konstruksjoner som ikke er undersøkt

Vil du vite mer om tilstandsgrader? Se side 4.

! Våtrom > 1. etasje > Bad/vaskerom > Sluk, membran og tettesjikt [Gå til side](#)

! Våtrom > 1. etasje > Bad/vaskerom > Sanitærutstyr og innredning [Gå til side](#)

HELSE, MILJØ OG SIKKERHET

Forhold som åpenbart kan medføre fare for helse, miljø og sikkerhet

- ! Det er avvik i rømningsveier. [Gå til side](#)
- ! Det er ikke foretatt radonmålinger, og bygget er heller ikke utført med radonsperre.
- ! Det er manglende rekkverk/annen sikring på forstøtningsmurer som krever dette utifra dagens krav.
- ! Det mangler håndløper på vegg i det innvendige trappeløpet.

Oppsummering av avvik

Vil du vite mer? Se på rommet eller bygningsdelen senere i rapporten.

Enebolig

! TG2 AVVIK SOM KAN KREVE TILTAK

- ! Utvendig > Taktekking [Gå til side](#)
- ! Utvendig > Veggkonstruksjon [Gå til side](#)
- ! Utvendig > Takkonstruksjon/Loft [Gå til side](#)
- ! Innvendig > Etasjeskille/gulv mot grunn [Gå til side](#)
- ! Innvendig > Rom Under Terreng [Gå til side](#)
- ! Tomteforhold > Terrengforhold [Gå til side](#)

Boligens energimerking



ENERGIMERKE

Beskrivelse

Boligen er oppgradert med balansert ventilasjon og luft/luft varmpumpe.

Energimerke



Energikarakteren

Energikarakteren angir hvor energieffektiv boligen er, inkludert oppvarmingsanlegget. Energikarakteren er beregnet ut fra den typiske energibruken for boligtypen. Beregningene er gjort ut fra normal bruk ved et gjennomsnittlig klima. Det er boligens energimessige standard og ikke bruken som bestemmer energikarakteren. Der opplysninger ikke er oppgitt, brukes typiske standardverdier for den aktuelle bygningstypen.



Energi

Beregnet vektet levert energi i normert klima er et nøkkeltall for å vurdere en bygningens energieffektivitet, der ulike energibærere (strøm, fjernvarme, varmpumpe) vektet ulikt.

Om grunnlaget for energimerket

Enova er ansvarlig for energimerkeordningen. Energimerket beregnes på grunnlag av oppgitte opplysninger om boligen. For informasjon som ikke er oppgitt, brukes typiske standardverdier for den aktuelle bygningstypen fra tidsperioden den ble bygd i. Beregningsmetodene for energikarakteren baserer seg på NS 3031.

Energirapporter vedlagt

- Energirapport

Tilstandsrapport

ENEBOLIG



Byggeår
1950

Kommentar

Ca årstall. Boligen er opprinnelig fra ca 1850, men ble flyttet til nåværende tomt i 1950.

Anvendelse
Bolig

Tilbygg / modernisering

2011	Tilbygg	Tilbygd carport mot nord.
2018	Ombygging	Carport mot nord ble ombygd til entrè og soverom.

UTVENDIG

Taktekking

Punktet må sees i sammenheng med Takkonstruksjon/Loft

Beskrivelse

Yttertak er tekket med betongstein, 2 forskjellige typer stein på hovedbygg og tilbygg. Inspisert fra takstige til pipe og bakkenivå. Det er opplyst at taktekking på hovedhus er fra 1980. Taktekking tilbygg fra 2011.

Vurdering av avvik:

- Mer enn halvparten av forventet brukstid er passert på taktekkingen.
- Mer enn halvparten av forventet brukstid er passert på undertak.
- Det er enkelte knekte taksten.

Det er forskjellig alder på taktekking. Det er observert en knekt takstein ved gradrenne mot nord, men det opplyses om at denne skal skiftes.

Konsekvens/tiltak

- Overvåk tilstanden jevnlig. For å få tilstandsgrad 0 eller 1 må tekkingen skiftes ut, men tidspunktet for når dette er nødvendig er vanskelig å si noe om.
- Når taktekking og undertak begynner å bli gamle, øker risikoen for lekkasjer, noe som kan føre til omfattende og kostbare reparasjoner av underliggende konstruksjoner dersom en ikke foretar tiltak på konstruksjonene før dette oppstår.

Nedløp og beslag

Beskrivelse

Takrenner, nedløp og beslag i metall.

Veggkonstruksjon

Beskrivelse

Yttervegger av tømmerkonstruksjoner med liggende bordkledning utvendig på hovedhus. Yttervegger av bindingsverk med liggende bordkledning utvendig på tilbygg.

Vurdering av avvik:

Tilstandsrapport

- Det er ingen eller liten lufting i nedre kant av kledning mot grunnmur.
Det er stedvis mangelfull lufting av bordkledning.

Konsekvens/tiltak

- Det bør foretas tiltak for å bedre lufting av kledningen.
- Uten tilstrekkelig lufting bak bordkledningen kan fuktighet som trenger inn bak bordene eller gjennom veggen innenfra ikke tørke opp. Dette skaper ideelle forhold for råtesopp og muggvekst.

TG 2 Takkonstruksjon/Loft

Punktet må sees i sammenheng med Taktekking

Beskrivelse

Takkonstruksjon av tresperrer med undertak av bordtrod på hovedhus.
Det påpekes at hele takkonstruksjonen er gjenbygget. Det er ingen mulighet til vurdering utover alder og observasjoner fra underliggende rom.
Manglende tilgang til hele konstruksjonen medfører usikkerhet om konstruksjonens tilstand, noe som kan innebære risiko for skjulte skader eller feil som ikke oppdages før de utvikler seg til større problemer.

Vurdering av avvik:

- Yttertaket har nedbøyning.

Det er noe mindre skjevheter/nedbøyning i møne på hovedhus utifra utvendige observasjoner. Det er ikke observert tegn til sprekker eller skjevheter i takstein.

Konsekvens/tiltak

- Andre tiltak:

Hele takkonstruksjonen er gjenbygd med platekledning i loftsetasje og det er ikke tilgang til videre undersøkelser. Det er ikke observert tegn til skader eller skjevheter på innvendige overflater, men forholdet må overvåkes.

TG 1 Takkonstruksjon tilbygg

Punktet må sees i sammenheng med Taktekking

Beskrivelse

Takkonstruksjon av W-takstoler med lett-undertak av vindtett duk på tilbygg. Det er trappeluke i himling i soverom, men kryploft har lav takhøyde og meget begrenset tilkomst- kun observert fra lukeområdet.

Årstall: 2011

Kilde: Eier

TG 1 Vinduer

Beskrivelse

Vinduer av treverk med 2-lags energiglass fra ca 2016. Vinduer med støydempende glass i loftsetasje. Det opplyses om at det skal monteres beslag under soveromsvindu på tilbygg- takstrappen forutsetter at dette er utført.

TG 1 Dører

Beskrivelse

Ytterdør av formpressa trefiner med glassfelt. Ytterdør til kjeller av treverk. Verandadør av treverk med 2-lags isolerglass fra 1984. Det opplyses om at det skal monteres beslag under ytterdør- takstrappen forutsetter at dette er utført.

TG 1 Balkonger, terrasser og rom under balkonger

Beskrivelse

Veranda mot sør på ca 24 m². Oppført i trekonstruksjoner med terrassebord på gulv, rekkverk av treverk med støyskjerm av glass. Det er montert tette plater mellom bjelkelag i gulv.

Tilstandsrapport

INNSENDIG

TG 1 Overflater

Beskrivelse

Kjeller har støpte betongflater på gulv, pusset og malte murvegger, takessplater i himling.

1. etasje har laminat og fliser på gulv, malte/tapetserte vegger og malte himlingsflater med stedvis innfelte downlights. Loftsetasje har laminat på gulv, mdf-panelplater på vegger og malte himlingsflater.

TG 2 Etasjeskille/gulv mot grunn

Beskrivelse

Etasjeskiller av trebjelkelag. Det er støpt plate på grunn i underetasje.

Vurdering av avvik:

- Målt høydeforskjell på mellom 10 - 20 mm innenfor en lengde på 2 meter. Tilstandsgrad 2 gis med bakgrunn i standardens krav til godkjente måleavvik.

Det er målt 10 mm høydeforskjell på 2 meter i soverom i 1. etasje. Kjellergulv har skjevheter og høydeforskjeller utover standard- vurdert normalt utifra alder og konstruksjon. Gjør oppmerksom på at dette er stedvise målinger. Det kan være andre høydeforskjeller i boligen.

Konsekvens/tiltak

- For å få tilstandsgrad 0 eller 1 må høydeforskjeller rettes opp. Det vil imidlertid sjelden være økonomisk rasjonelt som et enkeltstående tiltak i en bolig som dette. Dersom boligen en gang skal renoveres, kan man vurdere slike tiltak.

TG 2 Rom Under Terreng

Punktet må sees i sammenheng med 'Drenering'

Beskrivelse

Grunnmur er oppført i sparesteinsmur som er pusset og malt innvendig. Det er åpne murkonstruksjoner i hele kjelleretasjen og hulltaking er ikke mulig.

Vurdering av avvik:

- Det er påvist indikasjoner på noe fuktgjennomtrenging inn i kjellermur.

Det er utført fuktøk med Protimeter og det er indikasjoner på høyere fuktbelastning på nedre del av grunnmur. Dette tyder på at det er noe fuktgjennomslag fra terrenget og/eller kapillærsug/fukt fra bakken, som vurderes normalt utifra alder og konstruksjon.

Konsekvens/tiltak

- Det påviste fuktnivå gir grunn til å overvåke konstruksjonen jevnlig for å se utvikling over tid, og eventuelt foreta tiltak for å unngå fuktskader.

Målingene viser at det er høyere fuktbelastning på nedre del av grunnmur under terreng. Dette kan påvirke konstruksjonen og innemiljøet. Det anbefales derfor nærmere utredning og eventuelle tiltak for å redusere fuktbelastningen. Forholdet må overvåkes. Det er viktig at grunnmur har mest mulig åpne konstruksjoner slik at eventuell fuktighet blir luftet ut.



Andre innvendige forhold

Beskrivelse

Det opplyses om at det ble påvist mus- og fukt-/råteskader i bjelkelag i kjeller i 2025- forsikringssak. Forholdet er utbedret og det er montert elektrisk

Tilstandsrapport

avtrekk for å bedre luftventilasjon i kjeller.


VÅTROM

1. ETASJE > BAD/VASKEROM

Generell

Beskrivelse

Bad/vaskerom med fliser og varmekabler i gulv, flis og malte plater på vegger. Takessplater i himling. Dusjhjørne med buet glassdører, veggmontert toalett, hel servantplate med underskap. Det er opplegg for vaskemaskin i ene delen av badet, 2 sluker i gulv. Ventilasjon i himling. Det er opplyst at badet ble oppusset i 2007 ved egeninnsats av forrige eier.



1. ETASJE > BAD/VASKEROM

TG 1 Overflater vegger og himling

Beskrivelse

Det er flis og malte plater på vegger. Takessplater i himling.

1. ETASJE > BAD/VASKEROM

TG 1 Overflater Gulv

Beskrivelse

Det er fliser og varmekabler i gulv.

1. ETASJE > BAD/VASKEROM

TG 2 Sluk, membran og tettesjikt

Beskrivelse

Det er plastsluk og smøremembran med ukjent utførelse.

Vurdering av avvik:

- Mer enn halvparten av forventet brukstid er passert på membranløsningen.
- Det er påvist andre avvik:

Det er ikke fremlagt dokumentasjon på tettesjikt/membran.

Konsekvens/tiltak

- Andre tiltak:
 - Overvåk tilstanden jevnlig. For å få tilstandsgrad 0 eller 1 må tettesjiktet skiftes ut, men tidspunktet for når dette er nødvendig er vanskelig å si noe om.

Innhent dokumentasjon om mulig. Forholdet må overvåkes. Manglende dokumentasjon på våtrommets tettesjikt gir en usikkerhet rundt våtrommets tetthet/fremtidig funksjon.

Tilstandsrapport



1. ETASJE > BAD/VASKEROM

TG 2 Sanitærutstyr og innredning

Beskrivelse

Dusjhjørne med buet glassdører, veggmontert toalett, hel servanplate med underskap. Det er opplegg for vaskemaskin i ene delen av badet, 2 sluker i gulv. Ventilasjon i himling.

Vurdering av avvik:

- Det er ikke påvist tilfredsstillende løsning for å synliggjøre lekkasjer fra innebygget systerne.

Konsekvens/tiltak

- Ved implementering av innebygget systerne var det ikke krav om lekkasjesikring, konstruksjonen bør jevnlig observeres.
- Uten dreneringsløsning/lekkasjesikring kan lekkasjer pågå over lang tid uten å bli oppdaget. Dette kan føre til omfattende fuktskader i omkringliggende byggematerialer.

1. ETASJE > BAD/VASKEROM

TG 1 Ventilasjon

Beskrivelse

Det er balansert ventilasjon.

1. ETASJE > BAD/VASKEROM

TG 0 Tilliggende konstruksjoner våtrom

Beskrivelse

Det er boret inspeksjonshull i vegg i stue mot våtsone på bad uten å avdekke unormale forhold.



KJØKKEN

1. ETASJE > KJØKKEN

TG 1 Overflater og innredning

Tilstandsrapport

Beskrivelse

Kjøkkeninnredning fra DK i laminat med slette fronter. Det er ventilatorhette over integrert koketopp og stekeovn, opplegg for oppvaskmaskin, fuktbestandige plater mellom benk og overskap. Laminat benkeplate med nedfelt oppvaskkum. Det er montert ny koketopp i 2026, ny oppvaskkum og blandebatteri i 2024.



1. ETASJE > KJØKKEN

TG 1 Avtrekk

Beskrivelse

Det er kjøkkenventilator med avtrekk ut.

TEKNISKE INSTALLASJONER

TG 1 Vannledninger

Beskrivelse

Innvendige vannrør av kobber og plast, rør-i-rør system. Det er fordelerstamme for vann i kjeller. Det er opplyst at vannrør ble oppgradert ca 2007.

TG 1 Avløpsrør

Beskrivelse

Det er avløpsrør av plast. Det kan være innslag av eldre støpejernsrør. Det er opplyst at avløpsrør ble oppgradert ca 2007.

TG 1 Ventilasjon

Beskrivelse

Boligen har balansert ventilasjon fra 2013 i 1. etasje og loftsetasje. Det er montert elektrisk avtrekk i kjeller.

TG 1 Andre VVS-installasjoner

Beskrivelse

Det er montert utvendig vannutkast.

TG 0 Varmesentral

Beskrivelse

Det er installert luft/luft varmepumpe i desember 2025 i boligen.

Tilstandsrapport

Årstall: 2025

Kilde: Eier

TG 0 Varmtvannstank

Beskrivelse

200 liter vv-bereder fra 2026 i kjeller.

Elektrisk anlegg

Dette er en forenklet kontroll begrenset til de spørsmål og undersøkelser som forskrift til avhendingslova (tryggere bolighandel) § 2-18 inneholder. Dette kan ikke sammenlignes med en kontroll utført av offentlig myndighet (Det lokale eltilsyn) eller registrert elektrovirksomhet, og en bygningssakkyndig har verken kompetanse eller lov til å foreta en slik kontroll.

Tilstanden er vurdert ut fra den forenklete og begrensede kontrollen som forskriften inneholder. El-anlegget kan ha feil og mangler som en slik forenklet undersøkelse ikke vil avdekke. Vær derfor oppmerksom på denne risikoen, og søk videre veiledning eller få en fullstendig kontroll utført av registrert elektrovirksomhet.

Beskrivelse

Sikringsskap med automatsikringer

1. Foreligger det eltilsynsrapport de siste 5 år, og det er ikke foretatt arbeid på anlegget etter denne, utenom retting av eventuelle avvik i eltilsynsrapport (dvs en el-tilsynsrapport uten avvik)?

Nei

Spørsmål til eier

2. Når ble det elektriske anlegget installert eller sist gang totalt rehabilitert (årstall)? Med totalt rehabilitert menes fullstendig utskiftet anlegg fra inntakssikring og videre.
2006 Det er opplyst at det elektriske anlegget ble betydelig oppgradert/nytt anlegg i forbindelse med oppussing ca 2006/07, samt ved skadesanering i kjeller i 2025/26.
3. Er alle elektriske arbeider/anlegg i boligen utført av en registrert elektroinstallasjonsvirksomhet?
Ja
4. Er det elektriske anlegget utført eller er det foretatt tilleggsarbeider på det elektriske anlegget etter 1.1.1999?
Ja
Eksisterer det samsvarserklæring?
Ja
5. Foreligger det kontrollrapport fra offentlig myndighet – Det Lokale Eltilsyn (DLE) eller eventuelt andre tilsvarende kontrollinstanser med avvik som ikke er utbedret eller kontrollen er over 5 år?
Nei
6. Forekommer det ofte at sikringene løses ut?
Nei
7. Har det vært brann, brantilløp eller varmgang (for eksempel termiske skader på deksler, kontaktpunkter eller lignende) i boligens elektriske anlegg?
Nei

Generelt om anlegget

8. Er det tegn til at det har vært termiske skader (tegn på varmgang) på kabler, brytere, downlights, stikkontakter og elektrisk utstyr? Sjekk samtidig tilstanden på elektrisk tilkobling av varmtvannsbereder, jamfør eget punkt under varmtvannstank
Nei
9. Er der synlig defekter på kabler eller er disse ikke tilstrekkelig festet?
Nei

Inntak og sikringsskap

10. Er det tegn på at kabelinnføringer og hull i inntak og sikringsskap ikke er tette, så langt dette er mulig å sjekke uten å fjerne kapslinger?
Nei

Tilstandsrapport

11. Finnes det kursfortegnelse, og er den i samsvar med antall sikringer?

Ja

12. Foreta en helhetsvurdering av det elektriske anlegget, dets alder, allmenne tilstand og fare for liv og helse. Bør det elektriske anlegget ha en utvidet el-kontroll?

Nei

Generell kommentar

Det er opplyst at det elektriske anlegget ble betydelig oppgradert/nytt anlegg i forbindelse med oppussing ca 2006/07, samt ved skadesanering i kjeller i 2025/26.

Det foreligger samsvarserklæring og sluttkontroll på utført arbeid og det vurderes å ikke være behov for utvidet kontroll.



TOMTEFORHOLD

Byggegrunn

Beskrivelse

Det er ukjent byggegrunn.

TG 1 Fuktsikring og drenering

Punktet må sees i sammenheng 'Rom under terreng'

Beskrivelse

Det er opplyst at det ble gjort en del arbeid med drenering og fuktsikring ca 2006/07 mot øst og vest, der det ble lagt nye rør og knotteplast mot mur. Tilfylt drenerende masser mot grunnmur. Det er fjell i terrenget mot nord og det er opplyst at det ble montert knotteplast som fuktsikring mot grunnmur her, før huset ble tilbygd mot nord. Bekk/elv som renner gjennom tomta mot vest ble lagt i rør i 2012. Utifra byggeåret på boligen (1950) så var det vanlig med naturlig drenering med grøfter/singel.

TG 1 Grunnmur og fundamenter

Beskrivelse

Boligen er oppført med støpte fundamenter og grunnmur i sparesteinsmur/betong.

TG 2 Terrengforhold

Beskrivelse

Eiendommen ligger i lett skrånende terreng og tomten er pent opparbeidet med gruset innkjørsel, biloppstillingsplass og gårdsplass, forstøtningsmurer og plenarealer med diverse beplantning.

Vurdering av avvik:

- Det er påvist andre avvik:

Eiendommen ligger i lett skrånende terreng og det kan være noe tilsig av fukt fra terrenget.

Tilstandsrapport

Konsekvens/tiltak

• Andre tiltak:

Det vurderes å ikke være behov for umiddelbare tiltak, men forholdet må overvåkes.

FORHOLD SOM ÅPENBART KAN MEDFØRE FARE FOR HELSE, MILJØ OG SIKKERHET

Dette punktet inneholder tydelige og lett synlige forhold ved boligen som åpenbart kan påvirke helse, miljø og sikkerhet, og som bygningsakkyndige har oppdaget. Terskelen for hva som anses som åpenbart er høy, og det utføres ikke undersøkelser med sikte på å avdekke slike forhold. Punktet omfatter ikke skjulte eller ikke-synlige forhold, tekniske vurderinger eller forhold som krever spesialundersøkelser. Forhold vurderes etter byggteknisk forskrift på befaringstidpunktet. Røykvarslere og håndholdt brannslukningsutstyr vurderes etter gjeldende forskrift om brannforebygging.



Helse, miljø og sikkerhet

Vurdering av avvik:

- Det er avvik i rømningsveier.
- Det er ikke foretatt radonmålinger, og bygget er heller ikke utført med radonsperre.
- Det er manglende rekkverk/annen sikring på forstøtningsmurer som krever dette utifra dagens krav.
- Det mangler håndløper på vegg i det innvendige trappeløpet.

Vinduer i loftsetasje er ikke godkjent som rømningsveg.

Konsekvens/tiltak

- Det bør gjennomføres radonmålinger.
- For å avklare omfanget av avvik ved rømningsveier bør det innhentes en brannteknisk vurdering.
- Rekkverk/annen sikring på forstøtningsmur må settes opp/utbedres.

Konklusjon og markedsvurdering

Formål med takseringen: Salg

Hovedbyggets BRA/BRA-i

125 m²/101 m²

Enebolig: Uinnredet kjellerrom, Stue, Kjøkken, 3 Soverom, Bad/vaskerom, 2 Gang, Entré, Kott

Detaljert oppstilling over areal finnes i rapporten.

Markedsverdi

Kr 4 200 000

Vurdering av hva verdien er i det åpne eiendomsmarkedet på vurderingstidspunkt. I tilfelle det er andel fellesgjeld/fellesformue, boret, bruksrett eller festet tomt, er det gjort fradrag/tillegg for dette.

Les mer om markedsverdi på siste side i rapporten.

Teknisk verdi bygninger, med tomteverdi

Kr 4 300 000

Kostnaden ved å oppføre et tilsvarende bygg i henhold til dagens lovverk, med fradrag for utidsmessighet, elde, vedlikeholds mangler, gjenstående arbeider, tilstandssvekkelser og forskriftsmangler.

Les mer om teknisk verdi på siste side i rapporten.

Markedsverdi

4 200 000

Konklusjon markedsverdi

4 200 000

Markedsvurdering

Enebolig beliggende i Riisevegen like øst for Stryn sentrum. Eiendommen ligger i et etablert område med eneboliger og rekkehus fra forskjellige tidsepoker i nærmiljøet, og boligen ligger fint til i terrenget med god tilkomst og gode sol-, lys- og utsiktsforhold. Det er kort vei til barnehage, skoler, nærbutikk og alle sentrumsfasiliteter. Eiendommen ligger i et område med et velfungerende marked, og omsetningstiden på eiendommene er vanligvis kort. Det er sammenlignet omsetninger for tilsvarende eiendommer i området, som vist nedenfor.

Utifra den visuelle befaringen, sammenlignbare salg i nærområdet og en totalvurdering av eiendommen antas boligen å kunne omsettes for den stipulerte markedsverdien i dagens marked.

Sammenlignbare salg

EIENDOM	SALGSDATO	PRISANT	PRIS	FELLESGJ.	TOTALPRIS	M ² PRIS
1 Stegen 13 ,6783 STRYN 164 m ² 1983 3 sov	07-01-2025	5 500 000	5 500 000		5 500 000	33 537
2 Hareflåten 1 ,6783 STRYN 171 m ² 1986 4 sov	06-09-2022	4 550 000	4 450 000		4 450 000	26 023
3 Riisevegen 28 ,6783 STRYN 137 m ² 1898 4 sov	25-07-2022	3 650 000	3 550 000		3 550 000	25 912
4 Lansevegen 20 ,6783 STRYN 186 m ² 1970 4 sov	16-11-2025	4 500 000	4 600 000		4 600 000	24 731
5 Riisevegen 30 ,6783 STRYN 141 m ² 1975 4 sov	10-10-2022	2 950 000	3 100 000		3 100 000	21 986

Kilde :
Eiendomsverdi

Om sammenlignbare salg

Utvalget er i utgangspunktet basert på likhetskriterier i forhold til den takserte boligen, men merk at det likevel kan være betydelige forskjeller i eksempel byggeår, arealer, soverom, beliggenhet, solforhold, utsyn mm. I tillegg vil det også kunne være store forskjeller i teknisk standard på de sammenlignbare boligene. Utvalget vil også kunne inneholde omsetningspriser som går vesentlig tilbake i tid. De ovennevnte forskjeller vil derfor være vurdert av takstmann og korrigert for i fastsettelsen basert på en skjønnsmessig vurdering av markedsverdi.

Beregninger

Teknisk verdi bygninger

Enebolig

Normale byggekostnader (utregnet som for nybygg)	Kr.	4 800 000
Fradrag (utidsmessighet, elde, vedlikeholdsmangler, gjenstående arbeider, svekkelser og forskriftsmangler)	Kr.	- 1 700 000
Sum teknisk verdi - Enebolig	Kr.	3 100 000

Sum teknisk verdi bygninger

Kr. 3 100 000

Tomteverdi

Tomteverdi er en beregnet verdi for tomten slik den fremstår på befaringstidspunktet. Tomteverdien består av normal tomtekostnad i det aktuelle området og en vurdert verdi for beliggenhet. Normal tomtekostnad fremkommer ved å beregne teknisk verdi for råtomt, infrastruktur på tomten samt opparbeiding / beplantning, arrondering av terrenget og markedstilpasning for beliggenhet.

Normal tomteverdi	Kr.	1 200 000
-------------------	-----	-----------

Beregnet tomteverdi

Kr. 1 200 000

Tomteverdi og teknisk verdi bygninger

Tomteverdi og teknisk verdi bygninger for det aktuelle takstobjektet (Avrundet)	Kr.	4 300 000
--	------------	------------------

Arealer, byggetegninger og brannceller

Standard gjeldende fra 01.01.2024

Arealmålinger og arealoppsett er basert på Norsk standard 3940:2023 Areal- og volum-beregninger av bygninger. Arealet gjelder for tidspunktet da boligen ble målt

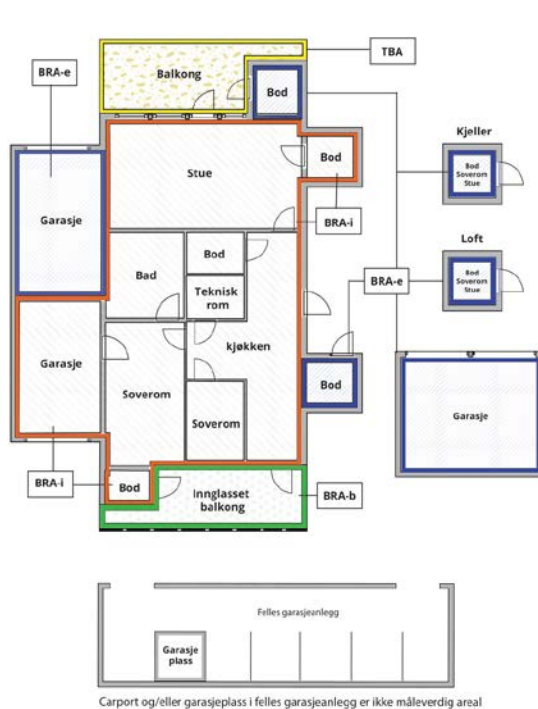
Hva er måleverdig areal?

Arealet i rommet må ha minst 1,90 m fri høyde over gulvet og minst bredde på 0,60 m. Et loft med skråtak vil for eksempel bare få registrert målbart areal der høyden er minst 1,90 m og bredden minst 0,60 m. Rommet må ha dør eller luke, og gangbart gulv.

Hva er bruksareal?

BRA = BRA-i + BRA-e + BRA-b

Bruksarealet for bygningen er bruttoarealet minus arealet som opptas av yttervegger.



Internt bruksareal (BRA-i)	Arealet innenfor boenheten(e)
Eksternt bruksareal (BRA-e)	Arealet av alle rom utenfor boenheten(e) og som tilhører denne, slik som for eksempel boden
Innglasset balkong mv (BRA-b)	Arealet av innglasset balkong, veranda eller altan når denne er tilknyttet boenheten(e)
Terrasse- og balkongareal (TBA)	Arealet av terrasser, åpne balkonger og åpen altan tilknyttet boenheten(e)

Gulvareal (GUA)

Er sum av BRA (bruksareal) og ALH (areal med lav takhøyde).

Areal med lav takhøyde (ALH) er ikke måleverdig areal, som skyldes skråtak og lav himlingshøyde.

GUA kan opplyses i markedsføring der det er aktuelt for den konkrete boligen og kun sammen med BRA-i, for eksempel der gulvflaten har en verdi og har funksjon ved møblering og bruk av rommene. Ikke innredet areal som kaldloft, måles og oppgis normalt ikke.

Arealet kan ikke alltid fastsettes nøyaktig

Areal kan være komplisert eller umulig å måle opp nøyaktig fordi det er vanskelig å fastslå tykkelsen på innervegger, skjevheter i og utforming av bygningskonstruksjoner som karnapp, buer og vinkler som ikke er rette, åpne rom over flere etasjer og så videre.

Eiendommens markedsverdi kan ikke baseres på en matematisk beregning basert på antall kvadratmeter opplyst i rapporten. Opplysninger om areal kan altså ikke alene benyttes for å beregne eiendommens verdi.

Den bygningssakkyndige kan avdekke eventuelle bruksendringer og avvik i branncelleinndeling

Den bygningssakkyndige ser på byggetegninger hvis de er tilgjengelige og dette er en del av oppdraget, og vurderer bruken av boligen opp mot tegningene. Hvis den bygningssakkyndige avdekker at en bolig ikke ser ut til å være delt opp i brannceller etter kravene i byggetekniske forskrift på befaringstidspunktet, skal det opplyses om dette.

Reglene om bruksendring og brannceller kan være kompliserte. Søk videre faglige råd om rapporten ikke gir deg svar. Den bygningssakkyndige kan ikke vurdere og svare på alle spørsmål, og kan heller ikke vite om kommunen kan gi unntak for kravene som gjelder. [Vil du vite mer?](#)

Om brannceller

En branncelle er hele eller avgrensede deler av en bygning hvor en brann fritt kan utvikle seg uten at den kan spre seg til andre bygninger eller andre deler av bygningen i løpet av en fastsatt tid.

Om bruksendring

Bruksendring er å endre bruken av et rom fra en tillatt bruk til en annen. Dette kan kreve søknad og tillatelse, for eksempel hvis du endrer et rom fra bod til soverom eller arbeidsrom, eller hvis du endrer en bolig til to separate boliger.

Rom for varig opphold har krav til takhøyde, romstørrelse, rømningsvei og lysforhold som må være oppfylt. Du kan søke kommunen om unntak for kravene, men kan ikke regne med å få unntak for krav som går på helse og sikkerhet, for eksempel krav til rømningsvei.

Bruksendring som krever godkjenning, og som ikke er søkt bruksendret, er ulovlig. Kommunen kan etter plan- og bygningsloven kapittel 32 forfølge overtredelser. Kommunen kan pålegge deg å avslutte den ulovlige bruken, eventuelt å rette eller tilbakeføre rommet til godkjent bruk.

Arealer

Enebolig

Etasje	Bruksareal BRA m ²			SUM	Terrasse- og balkongareal (TBA)
	Internt bruksareal (BRA-i)	Eksternt bruksareal (BRA-e)	Innglasset balkong (BRA-b)		
Kjeller		24		24	
1. etasje	77			77	
Loftsetasje	24			24	
SUM	101	24			
SUM BRA	125				

Romfordeling

Etasje	Internt bruksareal (BRA-i)	Eksternt bruksareal (BRA-e)	Innglasset balkong (BRA-b)
Kjeller		2 uinnredet kjellerrom	
1. etasje	Stue, kjøkken, soverom, bad/vaskerom, gang, entré		
Loftsetasje	Soverom, soverom 2, gang, kott		

Kommentar

Takhøyde i 1. etasje er ca 2,2 meter.

Kjeller har gulvareal på ca 38 m², takhøyde fra ca 1,85 til ca 1,91 meter- deler av etasjen har takhøyde under 1,9 meter og er ikke målbart areal. Loftsetasje har gulvareal på ca 38 m². Skråhimling- deler av etasjen har takhøyde under 1,9 meter og er ikke målbart areal.

Lovlighet

Byggetegninger

Det foreligger ikke tegninger

Kommentar: Det er utarbeidet enkle plan- og fasadetegninger i 2017 etter at carport ble ombygd til soverom. Det er ikke forevist originale tegninger av bolighus.

Nyere håndverkstjenester

Er det ifølge eier utført håndverkstjenester på boligen siste 5 år?

Ja Nei

Kommentar: Det ble utbedret mus- og fuktskade på bjelkelag i kjeller i 2025/26- forsikringssak.

Åpenbare ulovligheter

Er det avdekket at boligen har åpenbare ulovligheter?

Ja Nei

Kommentar: Det er mangelfull rømningsveg fra loftsetasje- vinduer er ikke godkjent som rømningsvindu. Det er montert brannstige på yttervegg mot øst.

Befarings - og eiendomsopplysninger

Befaring

Dato	Til stede	Rolle
30.4.2026	Roger Birkeland Veronica Sande	Takstingeniør Kunde

Matrikkeldata

Kommune	gnr.	bnr.	fnr.	snr.	Areal	Kilde	Eieforhold
4651 STRYN	61	19		0	621.7 m ²	BEREGNET AREAL (Ambita)	Eiet

Adresse

Riisevegen 38

Hjemmelshaver

Sande Veronica

Eiendomsopplysninger

Beliggenhet

Eiendommen ligger i Riisevegen like øst for Stryn sentrum og ligger i et etablert område med eneboliger og rekkehus fra forskjellige tidsepoker i nærmiljøet. Boligen ligger fint til i terrenget med god tilkomst og gode sol-, lys- og utsiktsforhold. Det er kort vei til barnehage, skoler, nærbutikk og alle sentrumsfasiliteter.

Adkomstvei

Adkomst fra offentlig veg og gangveg.

Tilknytning vann

Eiendommen er tilknyttet offentlig vannforsyning via private stikkledninger.

Tilknytning avløp

Septiktank

Regulering

Eiendommen er regulert til boligformål.

Om tomten

Eiendommen ligger i lett skrånende terreng og tomten er pent opparbeidet med gruset innkjørsel, biloppstillingsplass og gårdsplass, forstøtningsmur og plenarealer med diverse beplantning.

Kilder og vedlegg

Dokumenter

Beskrivelse	Dato	Kommentar	Status	Sider	Vedlagt
Egenerklæring	07.05.2026		Gjennomgått	5	Nei
Infoland.no	02.05.2026		Gjennomgått	6	Nei
Tegninger	26.09.2017	Tegninger av ombygging carport til boligrom.	Gjennomgått	5	Nei
Energirapport	07.05.2026		Gjennomgått	5	Nei

Revisjoner

Versjon	Ny versjon	Kommentar
1	08.05.2026	

For gyldighet på rapporten se forside

Tilstandsrapportens avgrensninger

STRUKTUR•REFERANSENIVÅ•TILSTANDSGRADER

- Rapporten er basert på innholdskrav i Forskrift til avhendingslova (tryggere bolighandel). Formålet er å gi en tilstandsanalyse til bruk for den som bestiller og/eller i et salg til forbruker, og ikke for andre tredjeparter. Rapportens struktur, metode og begrepsbruk følger i hovedsak Norsk Standard NS 3600:2018 (Teknisk tilstandsanalyse ved omsetning av bolig), samt Takstbransjens retningslinjer for arealmåling når det gjelder fordeling mellom P-areal og S-areal.
- Tilbakeholdt eller uriktig informasjon som har betydning for vurderingen, er ikke bygningssakkyndiges ansvar. Rapporten beskriver avvik, altså en tilstand som er dårligere enn referansenivået. Rapporten framhever normalt ikke positive sider ved boligen ut over det som fremgår av tilstandsgradene.
- Tilstanden angis i rapporten og gir uttrykk for en gitt forventet tilstand blant annet vurdert ut fra alder og normal bruk slik:

i) **Tilstandsgrad 0, TG0:** Ingen avvik eller skader. I tillegg må bygningsdelen være tilnærmet ny, mindre enn 5 år, og det foreligger dokumentasjon på faglig god utførelse.

ii) **Tilstandsgrad 1, TG1:** Mindre avvik. Normal slitasje. Strakstiltak ikke nødvendig. TG1 kan gis når bygningsdelen er tilnærmet ny og det ikke foreligger dokumentasjon på faglig god utførelse.

iii) **Tilstandsgrad 2, TG2:** Vesentlige avvik, og mindre avvik som etter NS 3600 gir TG 2, men som ikke nødvendigvis krever umiddelbare tiltak. Konstruksjonen har normalt enten feil utførelse, en skade eller symptomer på skade, sterk slitasje eller nedsatt funksjon. Vedlikehold eller tiltak trengs i nær fremtid, det er grunn til å varsle fare for skader på grunn av alder eller overvåke spesielt på grunn av fare for større skade eller følgeskade. For skjulte konstruksjoner vil alder i seg selv være et symptom som kan gi TG2. For synlige konstruksjoner kan alder sammen med andre symptomer og momenter gi TG2. Avvik under TG2 kan gis sjablongmessig anslag.

iv) **Tilstandsgrad 3, TG3:** Store eller alvorlige avvik. Kraftige symptomer på forhold som man må regne med trenger utbedring straks eller innen kort tid. Påvist funksjonssvikt eller sammenbrudd. Avvik under TG3 skal gis sjablongmessig anslag.

v) **Tilstandsgrad TGIU:** Ikke undersøkt/ikke tilgjengelig for undersøkelse.

- Ved TG0 og TG1 gis det normalt ingen begrunnelse for valg av tilstandsgrad, fordi bygningen eller bygningsdelen da bare har normal slitasje. For anbefalte tiltak ved TG2 og TG3 må bruker av rapporten vurdere om tiltakene er nødvendige og lønnsomme. Hva det vil koste å utbedre rom eller bygningsdeler er et sjablongmessig anslag basert på registrert avvik og angitte tiltak i rapporten. Anslaget er gitt på generelt grunnlag og basert på erfaringstall i fem intervaller, og kan ikke forveksles med en konkret vurdering og tilbud fra en entreprenør eller håndverker. Det må eventuelt innhentes tilbud for en nærmere undersøkelse, og konkret og nøyaktig vurdering av utbedringskostnad. Kostnader til ikke oppdagede avvik/utbedringer/feil kan forekomme. Utbedringskostnad avhenger av personlige preferanser og markedspris på materialer og tjenesteyter.

PRESISERINGER

- Avvik vurderes ut fra tekniske forskrifter på godkjenningstidspunktet for bygget. Noen bygningsdeler vurderes etter gjeldende teknisk forskrift på befaringsstidspunktet. Dette gjelder blant annet:

i) Bad, vaskerom (våtrom)

ii) Forhold rundt brann, rømming, sikkerhet, for eksempel rekkverkshøyder/åpninger, ulovlige bruksendringer, brannceller mv.

- For skjulte konstruksjoner slik som vann og avløp uten dokumentasjon, er kvalitet og alder vurdert.

- Fastmonterte installasjoner, for eksempel innfelt belysning (downlights), demonteres ikke for å sjekke dampsperran bak. Dette av hensyn til bygningssakkyndiges kompetanse og risikoen for skade.

- Kontroll av fukt i konstruksjonen ved hulltaking i bad og vaskerom (våtrom), rom under terreng (kjelleretasje, underetasje og sokkeletasje) eller andre bygningsdeler skjer etter eiers aksept. Hulltaking av våtrom og rom under terreng kan unntaksvis unnlates, se Forskrift til Avhendingsloven.

- Kontroll av romfunksjoner for P-ROM utføres kun når det ikke foreligger godkjente og byggemeldte tegninger, eller når tegninger ikke stemmer med dagens bruk.

- Bygningssakkyndig gir en forenklet vurdering av branntekniske forhold og elektriske installasjoner i boligen dersom det er mer enn fem år siden sist boligen hadde el-tilsyn. Bygningssakkyndig kan anbefale å konsultere offentlige myndigheter eller kvalifisert elektrofaglig fagperson ved behov for grundigere undersøkelser.

TILLEGGSENDERSØKELSER

Etter avtale kan tilstandsanalysen utvides til også å omfatte tilleggsundersøkelser utover minimumskravet i forskriften.

BEFARINGEN

Rapporten gir en vurdering av byggverk og bygningsdeler som bygningssakkyndig har observert, og som fremkommer av Forskrift til avhendingsloven. Rapporten er likevel ingen garanti for at det ikke kan finnes skjulte feil, skader og mangler. NS 3600:2018 (Teknisk tilstandsanalyse ved omsetning av bolig) har undersøkelsesnivå fra 1 til 3, der undersøkelsesnivå 1 er det laveste og baseres på visuell observasjon. Rapporten baseres på undersøkelsesnivå 1 med få unntak (våtrom og rom under terreng). I praksis betyr dette at gjennomføringen av befaringen begrenses som følger:

- Det utføres kun visuelle observasjoner på tilgjengelige flater uten fysiske inngrep (f.eks. riving).

- Flater som er skjult av snø eller på annen måte ikke er tilgjengelig eller skjult, blir ikke kontrollert. Det foretas ikke funksjonsprøving av bygningsdeler, som isolasjon, piper, ventilasjon, el. anlegg, osv.

- Det gis ingen vurdering av boligens tilbehør, hvite- og brunevarer og annet inventar. Dette gjelder også integrert tilbehør.

- Inspisering av yttertak er basert på det som er synlig, normalt på innsiden fra loftet og utvendig fra stige/bakkenivå. Befaring av tak må være sikkerhetsmessig forsvarlig for å kunne gjennomføres.

Tilstandsrapportens avgrensninger

- Stikkprøvetakninger er utvalgt tilfeldig og kan innebære kontroll under overflaten med spiss redskap eller lignende.

UTTRYKK OG DEFINISJONER

- Tilstand: Byggverkets eller bygningsdelens tekniske, funksjonelle eller estetiske status på et gitt tidspunkt.
- Symptom: Observerbart forhold som gir indikasjon på hvilken tilstand et byggverk eller en bygningsdel befinner seg i. Benyttes ved beskrivelse av avvik.
- Skadegjørere: Zoologiske eller biologiske skadegjørere, i hovedsak råte, sopp og skadedyr.
- Fuktsøk: Overflatesøk med egnet søkeutstyr (fuktindikator) eller visuelle observasjoner.
- Fuktmåling: Måling av fuktinnhold i materiale eller i bakenforliggende konstruksjon ved bruk av egnet måleutstyr (blant annet hammer Elektrode og pigger).
- Utvidet fuktsøk (hulltaking): Boring av hull for inspeksjon og fuktmåling i risikoutsatte konstruksjoner, primært i tilstøtende vegger til bad, utforede kjellervegger og eventuelt i oppforede kjellergulv.
- Normal slitasjegrad: Forventet nedsliting av materiale i overflaten som er basert på enkle visuelle observasjoner. Kan vurderes sammen med bygningsdelens alder.
- Forventet gjenværende brukstid: Anslått tid et byggverk eller en del av et byggverk fortsatt vil være tjenlig for sitt formål (NS3600, Termer og definisjoner punkt 3.9)

AREALBEREGNING FOR BOENHETER

- Areal fastsettes etter Forskrift til avhendingsloven og Norsk Standard 3940 Areal- og volum-beregninger av bygninger fra 2023.
- Areal oppgis i hele kvadratmeter i rapporten, og gjelder for det tidspunkt oppmålingen fant sted.
- Bruksareal (BRA) er det måleverdige arealet som er innenfor omsluttede vegger målt i gulvhøyde (bruttoareal minus arealet som opptas av yttervegger). I tillegg til gulvhøyde gjelder regler om fri bredde for at arealet skal være måleverdig, med betydning for BRA av for eksempel loft med skråtak. BRA består av internt bruksareal (BRA-i), eksternt bruksareal (BRA-e) og innglasset balkong mv (BRA-b). Terrasse- og balkongareal (TBA) opplyses der tilstandsrapporten skal benyttes i boligomsetningen og der det er aktuelt. I tillegg kan gulvareal (GUA) og areal med lav takhøyde (ALH) opplyses sammen med BRA der det er aktuelt og en del av oppdraget. Rom skal ha atkomst og gangbart gulv for å kunne regnes som BRA/måleverdig areal.
- ~~Arealet måles og oppgis dersom arealet oppfyller krav til måleverdighet.~~

Oppdragsnr.: 18872-2054

Befaringsdato: 30.04.2026

Side: 25 av 26

- Arealet måles og oppgis dersom arealet oppfyller krav til måleverdighet, slik som at arealet må ha minst en bredde på 0,6m og minst en høyde på 1,9 m osv. Et rom kan være i strid med teknisk forskrift og mangle godkjenning hos kommunen for den aktuelle bruken, uten at dette får betydning for om arealet måles og oppgis i tilstandsrapporten. Når arealet måles tas det ikke hensyn til om arealet er lovlig oppført eller om bruken er lovlig, bruksendringer, lysforhold eller andre sikkerhetsmangler.

- Eiendommens markedsverdi kan ikke baseres på en ren matematisk beregning i forhold til antall kvadratmeter opplyst i rapporten. Opplysninger om areal kan altså ikke alene benyttes for beregning av eiendommens verdi.

- Rom som ligger utenfor boenheten, men som eier har påvist og/eller opplyst at tilhører boenheten, er oppmålt og inkludert i BRA-e. Det er ikke fremvist dokumentasjon på at rommet tilhører boenheten, med mindre dette er angitt særskilt. Rom utenfor boenheten kan omdisponeres av borettslaget/sameiet og dette kan påvirke boligens BRA. Vær oppmerksom på at NS 3940:2023 og eierseksjonsloven har ulik definisjon av fellesareal. Ved arealmåling gjelder NS 3940:2023 som definerer fellesareal slik: "Delen av bygning som brukes av to eller flere bruksenheter eller til bygningens forvaltning, drift eller vedlikehold.

- Se øvrig informasjon om areal i rapporten, Norsk Standard 3940 (2012 og 2023) og veiledningen til disse.

PERSONVERN

iVerdi AS, bygningssakkyndig og takstforetaket behandler personopplysninger som bygningssakkyndig trenger for å kunne utarbeide rapporten. Personvernerklæring med informasjon om bruk av personopplysninger og dine rettigheter finner du her [Personvernerklæring - iVerdi](#)

DELING AV PERSONOPPLYSNINGER FOR TRYGGERE BOLIGHANDEL OG MULIG RESERVASJON

Norsk takst og deres samarbeidspartnere benytter personopplysninger fra rapporten for analyse- og statistikkformål, samt utvikling og drift av produkter og tjenester for takstbransjen og andre aktører i boligomsetningen. Les mer om dette og hvordan du kan reservere deg på <https://www.norsktakst.no/norsk/om-norsk-takst/personvernerklaering/reservasjon/>

Vendu lager en boliganalyse basert på opplysninger fra rapporten. Les mer om dette og hvordan du kan reservere deg her:

<https://samtykke.vendu.no/WA9719>

KLAGEORDNING FOR FORBRUKERE

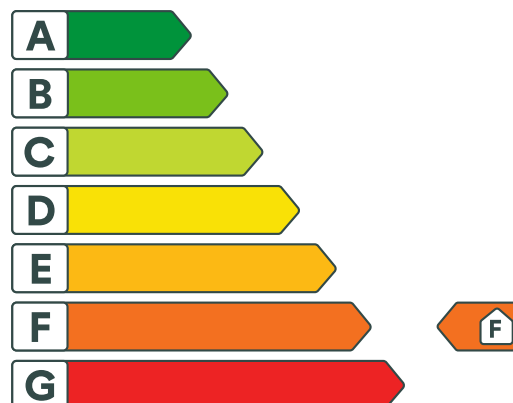
Er du som forbruker misfornøyd med bygningssakkyndiges arbeid eller

Tilstandsrapportens avgrensninger

opptreden ved taksering av bolig eller fritidshus, se
www.takstklagenemnd.no for mer informasjon



Adresse Riisevegen 38, 6783 STRYN	
Dato for energimerking 07.05.2026	Merkenummer Energiattest-2026-292270
Bygningskategori Småhus	Bygningsnummer 178578472
Gårdsnummer 61	Bruksnummer 19
Seksjonsnummer —	Bruksenhetsnummer H0101



Energikarakteren

Energikarakteren angir hvor energieffektiv boligen er, inkludert oppvarmingsanlegget. Energikarakteren er beregnet ut fra den typiske energibruken for boligtypen. Beregningene er gjort ut fra normal bruk ved et gjennomsnittlig klima. Det er boligens energimessige standard og ikke bruken som bestemmer energikarakteren. Boligdata i denne attesten er beregnet ut fra opplysninger som er gitt av boligeier. Der opplysninger ikke er oppgitt, brukes typiske standardverdier for den aktuelle bygningstypen.



Boliginformasjon

Byggeår 1950	Bygningstype Enebolig
Bruksareal 125,0 m²	Oppvarmet bruksareal 101,0 m²
Oppvarmet etasje 2	Bygningsmateriale Tre
Oppvarming Varmepumpe, Ved	
Ventilasjon Balansert ventilasjon	



Energi

Beregnet vektet levert energi i normert klima er et nøkkeltall for å vurdere en bygningseffektivitet, der ulike energibærere (strøm, fjernvarme, varmpumpe) vektet ulikt.

Beregnet vektet levert energi i normert klima

Pr. KVM pr. år
359,81 kWh/m²

Beregnet levert energi i lokalt klima

Pr. KVM pr. år
371,48 kWh/m²

Totalt levert pr. år
37 519 kWh



Riisevegen 38, 6783 STRYN



Detaljering

Bygningsform Nei	Vegger Nei
Vindu Nei	Gulv Nei
Takkonstruksjon Nei	Ytterdører Nei
Energibruk Nei	Lekkasjetall Nei
Solceller Nei	



Riisevegen 38, 6783 STRYN



Tiltak

Brukertiltak

Tiltak 1: Følg med på energibruken i boligen

Gjør det til en vane å følge med energiforbruket. Les av måleren månedlig eller oftere for å være bevisst energibruken. Ca halvparten av boligens energibruk går til oppvarming.

Tiltak 2: Velg hvitevarer med lavt forbruk

Når du skal kjøpe nye hvitevarer så velg et produkt med lavt strømforbruk. Produktene deles inn i energiklasser fra A til G, hvor A er det minst energikrevende. Mange produsenter tilbyr nå varer som går ekstra langt i å være energieffektive. A+ og det enda bedre A++ er merkinger som har kommet for å skille de gode fra de ekstra gode produktene.

Tiltak 3: Luft kort og effektivt

Ikke la vinduer stå på gløtt over lengre tid. Luft heller kort og effektivt, da får du raskt skifta lufta i rommet og du unngår nedkjøling av gulv, tak og vegger.

Tiltak 4: Vask med fulle maskiner

Fyll opp vaske- og oppvaskmaskinen før bruk. De fleste maskiner bruker like mye energi enten de er fulle eller ikke.

Tiltak 5: Bruk varmtvann fornuftig

Bytt til sparedusj hvis du ikke har. For å finne ut om du bør bytte til sparedusj eller allerede har sparedusj kan du ta tiden på fylling av ei vaskebøtte; nye sparedusjer har et forbruk på kun 9 liter per minutt. Ta dusj i stedet for karbad. Skift pakning på dryppende kraner. Dersom varmtvannsberederen har nok kapasitet kan temperaturen i berederen reduseres til 70gr.

Tiltak 6: Fyr riktig med ved

Bruk tørr ved, god trekk, og legg ikke i for mye av gangen. Fyring i åpen peis er mest for kosens skyld. Hold spjeldet lukket når ovnen/peisen ikke er i bruk.

Tiltak 7: Spar strøm på kjøkkenet

Ikke la vannet renne når du vasker opp eller skyller. Bruk kjeler med plan bunn som passer til platen, bruk lokk, kok ikke opp mer vann enn nødvendig og slå ned varmen når det har begynt å koke. Slå av kjøkkenventilatoren når det ikke lenger er behov. Bruk av microbølgeovn til mindre mengder mat er langt mer energisparende enn komfyren. Tin frossenmat i kjøleskapet. Kjøøl - og frys skal avrimes ved behov for å hindre unødvendig energibruk og for høy temperatur inne i skapet / boksen (nye kjølekap har ofte automatisk avriming). Fjern støv på kjøleribber og kompressor på baksiden. Slå av kaffetraker når kaffen er ferdig traktet og bruk termos. Oppvaskmaskinen har innebygde varmelementer for oppvarming av vann og skal kobles til kaldvannet, kobles den til varmtvannet øker energibruken med 20 - 40 % samtidig som enkelte vaske - og skylleprosesser foregår i feil temperatur.

Tiltak 8: Slå av lyset og bruk sparepærer

Slå av lys i rom som ikke er i bruk. Utnytt dagslyset. Bruk sparepærer, spesielt til utelys og rom som er kalde eller bare delvis oppvarmet.

Tiltak 9: Slå el.apparater helt av

Elektriske apparater som har stand-by modus trekker strøm selv når de ikke er i bruk, og må derfor slås helt av.

Tiltak 10: Tiltak utendørs

Monter urbryter (koblingsur) på motorvarmeren slik at den ikke står på mer enn nødvendig. Skift til sparepærer. Sparepærer på 5, 7, 11, 15, og 20 W tilsvarer glødelamper på henholdsvis 25, 40, 60, 75 og 100 W, og de varer dessuten lenger, 8.000-15.000 timer mot 1.000-2.500 timer for glødelamper. Det kan monteres fotocelle på utebelysningen slik at det automatisk går av/på etter dagslyset/mørket. Eller det kan monteres bevegelsessensor slik at lyset kun går på ved bevegelse og slås av automatisk etter forhåndsinnstilt tid. For snøsmelteanlegg som kun er manuelt styrt av/på eller ift. lufttemperatur kan det installeres automatikk slik at snøsmelteanlegget både er temperatur- og nedbørsstyrt dvs. når det registreres nedbør og kulde samtidig.

Tiltak 11: Redusér innnetemperaturen

Ha en moderat innnetemperatur, for hver grad temperatursenkning reduseres oppvarmingsbehovet med 5 %. Mennesker er også varmekilder; jo flere gjester – desto større grunn til å dempe varmen. Ha lavere temperatur i rom som brukes sjelden eller bare deler av døgnet. Montér tetningslister rundt trekkfulle vinduer og dører (kan sjekkes ved bruk av myggspiral/røyk eller stearinlys). Sett ikke møbler foran varmeovner, det hindrer varmen i å sirkulere. Trekk for gardiner og persienner om kvelden, det reduserer varmetap gjennom vinduene.

Tiltak på sanitæranlegg

Tiltak 12: Isolere varmtvannsrør

Uisolerte varmtvannsrør isoleres for å redusere varmetapet.

Bygningsmessige tiltak

Tiltak 13: Isolering av innervegg mot uoppvarmet rom

Innervegg mot uoppvarmet rom i boligen isoleres.

Tiltak 14: Etterisolering av yttervegg

Yttervegg etterisoleres. Metode avhenger av dagens løsning. For å sjekke vindtetting av yttervegg anbefales termografering og tetthetsprøving.

Tiltak 15: Randsoneisolering av etasjeskillere

Kald trekk i randsonen av trebjelkelag kan utbedres ved å isolere bjelkelaget i randsonen. Utvendig kan man forsøke å tette vindsperra nederst på utsiden av veggen.

Tiltak 16: Montering tetningslister

Luftlekkasjer mellom karm og ramme på vinduer og mellom karm og dørbblad kan reduseres ved montering av tetningslister. Lister i silikon- eller EPDM-gummi gir beste resultat.

Tiltak 17: Termografering og tetthetsprøving

Bygningens lufttetthet kan måles ved hjelp av metode for tetthetsmåling av hele eller deler av bygget. Termografering kan også benyttes for å kartlegge varmetap og lekkasjepunkter. Metodene krever spesialutstyr og spesialkompetanse og må utføres av fagfolk.

Tiltak utendørs

Tiltak 18: Montere automatikk på utebelysning

Det kan monteres fotocelle på utebelysningen slik at det automatisk går av/på etter dagslyset/mørket. Eller det kan monteres bevegelsessensor slik at lyset kun går på ved bevegelse og slås av automatisk etter forhåndsinnstilt tid.

Tiltak 19: Skifte til sparepærer på utebelysning

Sparepærer på 5, 7, 11, 15, og 20 W tilsvarer glødelamper på henholdsvis 25, 40, 60, 75 og 100 W. Sparepærer gir like mye lys som vanlige glødelamper, men bruker bare rundt 20% av energien. De varer dessuten lenger, 8.000-15.000 timer mot 1.000 - 2.500 timer for glødelamper.

Tiltak 20: Montere urbryter på motorvarmer

Det monteres urbryter (koblingsur) på motorvarmeren slik at den ikke står på mer enn nødvendig.

Tiltak 21: Termostat- og nedbørsstyring av snøsmelteanlegg

Snøsmelteanlegget er kun manuelt styrt, eller styres kun etter lufttemperatur. Det installeres automatikk slik at snøsmelteanlegget både er temperatur- og nedbørsstyrt. Det kan være i form av en temperatur- og snøføler i bakken, med temperatur- og fuktføler i luften. Snøsmelteanlegget aktiveres kun ved behov dvs. når det registreres nedbør og kulde samtidig.

Tiltak på varmeanlegg

Tiltak 22: Installere ny rentbrennende vedovn / peisinnset, alternativt pelletskamin

I gamle vedovner / peiser med dør utnyttes kun 30 - 55 % av energiinnholdet i veden, mens med nye rentbrennende vedovner / peisinnseter (som kom på markedet i 1988) er virkningsgraden på 70 - 80 %. Alternativt kan den gamle vedovnen / peisen skiftes ut med en pelletskamin. Nye vedovner, peisinnseter og pelletskaminer utnytter energien mer effektivt samt at røykgassforurensning og utslippene reduseres med inntil 90 % sammenlignet med gammel vedovn. De fleste pelletskaminer styres av en romtermostat, slik at man kan stille inn ønsket temperatur. Kaminen kan starte og slokke av seg selv, og mange kaminer kan også programmere inn ukeprogram, med f.eks. nattsenkning.

Tiltak på luftbehandlingsanlegg

Tiltak 23: Montere urstyring på avtrekksvifter / ventilasjonsanlegg

Det bør undersøkes hvorvidt ventilasjonsanlegget har mulighet for trinnvis regulering av luftmengden (1,2,3 eller max/normal/min) og evt. styring tilknyttet denne funksjonen. Det bør evt. ettermonteres et ukesur som styrer luftmengdene avhengig av brukstiden. For boliger bør ikke ventilasjonen stoppes når boligen ikke er i bruk, men det bør være en minsteventilasjon på ca 0,2 l/s pr. m².

Om grunnlaget for energimerket

Enova er ansvarlig for energimerkeordningen. Energimerket beregnes på grunnlag av oppgitte opplysninger om boligen. For informasjon som ikke er oppgitt, brukes typiske standardverdier for den aktuelle bygningstypen fra tidsperioden den ble bygd i. Beregningsmetodene for energikarakteren baserer seg på NS 3031.

<https://www.enova.no/energimerking>

Spørsmål om energiattesten

Spørsmål om energiattesten, energimerkeordningen eller gjennomføring av energieffektivisering og tilskuddsordninger kan rettes til Enova Svarer.

For ytterligere råd og veiledning om effektiv energibruk se våre nettsider.

<https://www.enova.no>

EGENERKLÆRINGSSKJEMA

Til orientering vil dette skjema være en del av salgsoppgaven

Meglerfirma	
Notar Ulsteinvik	
Oppdragsnr.	
3-0064/26	
Selger 1 navn	
Veronica Sande	
Gateadresse	
Riisevegen 38	
Poststed	Postnr
STRYN	6783
Er det dødsbo?	
<input checked="" type="checkbox"/> Nei <input type="checkbox"/> Ja	
Avdødes navn	
Er det salg ved fullmakt?	
<input checked="" type="checkbox"/> Nei <input type="checkbox"/> Ja	
Hjemmelshavers navn	
Har du kjennskap til eiendommen?	
<input type="checkbox"/> Nei <input checked="" type="checkbox"/> Ja	
Når kjøpte du boligen?	
År	2016
Hvor lenge har du eid boligen?	
Antall år	9
Antall måneder	5
Har du bodd i boligen siste 12 måneder?	
<input type="checkbox"/> Nei <input checked="" type="checkbox"/> Ja	
I hvilket forsikringsselskap har du tegnet villa/husforsikring?	
Forsikringsselskap	Gjensidige
Polise/avtalnr.	91289265

Document reference: 3-0064/26

Spørsmål for alle typer eiendommer

- 1 Kjenner du til om det er/har vært feil tilknyttet våtrommene, f.eks. sprekker, lekkasje, råte, lukt eller soppskader?
- Nei Ja

Initialer selger: VS

1

- 2 Kjenner du til om det er utført arbeid på bad/våtrom?
 Svar
 Beskrivelse
- 2.1 Ble tettesjikt/membran/sluk oppgradert/fornytt?
 Nei Ja
 Beskrivelse
- 2.2 Er arbeidet byggemeldt?
 Nei Ja
- 3 Kjenner du til om det er/har vært tilbakeslag av avløpsvann i sluk eller lignende?
 Nei Ja
- 4 Kjenner du til feil eller om har vært utført arbeid/kontroll på vann/avløp?
 Svar
- 5 Kjenner du til om det er/har vært problemer med drenering, fuktinnslag, øvrig fukt eller fuktmerker i underetasje/kjeller?
 Nei Ja
- 6 Kjenner du til om det er/har vært utettheter i terrasse/garasje/tak/fasade?
 Nei Ja
- 7 Kjenner du til om det er/har vært problemer med ildsted/skorstein/pipe f.eks. dårlig trekk, sprekker, pålegg, fyringsforbud eller lignende?
 Nei Ja
- 8 Kjenner du til om det er/har vært f.eks. sprekker i mur, skjeve gulv eller lignende?
 Nei Ja
 Beskrivelse
- 9 Kjenner du til om det er/har vært sopp/råteskader/insekter/skadedyr på eiendommen som rotter, mus, maur eller lignende?
 Nei Ja
 Beskrivelse
- 10 Kjenner du til om det er/har vært skjeggkre i boligen?
 Nei Ja
 Beskrivelse
- 11 Kjenner du til om det er/har vært utført arbeid på el-anlegget eller andre installasjoner (f.eks. oljetank, sentralfyr, ventilasjon)?
 Svar
 Beskrivelse
- Arbeid utført av
- 11.1 Foreligger det samsvarserklæring (i henhold til forskrift om elektriske lavspenningsanlegg)?
 Nei Ja
- 12 Kjenner du til om det er utført kontroll av el-anlegget og/eller andre installasjoner (f.eks. oljetank, sentralfyr, ventilasjon)?
 Nei Ja
 Beskrivelse

13 Har du ladeanlegg/ladeboks for elbil i dag?

Nei Ja

14 Kjenner du til om ufaglærte har utført arbeid som normalt bør utføres av faglærte, utover det som er nevnt tidligere (f.eks. drenering, murerarbeid, tømrerarbeid etc)?

Nei Ja

15 Er det nedgravd oljetank på eiendommen?

Nei Ja

16 Kjenner du til om det har vært utført arbeid på terrasse/garasje/tak/fasade?

Svar	Ja, kun av faglært
Beskrivelse	Omgjering av eksisterende carport til boligformål i 2018
Arbeid utført av	Byggmester Stig Tisthamar AS

17 Selges eiendommen med utleiedel, leilighet, hybel eller tilsvarende?

Nei Ja

18 Kjenner du til om det er innredet/bruksendret/bygget ut i kjeller eller loft eller andre deler av boligen?

Nei Ja

Beskrivelse	Omgjering og bruksendring av carport til boligformål i 2018
-------------	---

18.1 Er innredning/utbyggingen godkjent hos bygningsmyndighetene?

Nei Ja

Beskrivelse	Byggesøknad, bruksendring og ferdigattest ok hos Stryn Kommune.
-------------	---

19 Kjenner du til forslag eller vedtatte reguleringsplaner, andre planer, nabovarsel eller offentlige vedtak som kan medføre endringer i bruken av eiendommen eller av dens omgivelser?

Nei Ja

Beskrivelse	Mottatt varsel om oppstart av reguleringsplanarbeid/regulering av avskjærings grøft for overvatn.
-------------	---

20 Kjenner du til om det foreligger påbud/heftelser/krav/manglende tillatelser vedrørende eiendommen?

Nei Ja

21 Er det foretatt radonmåling?

Nei Ja

22 Kjenner du til manglende brukstillatelse eller ferdigattest?

Nei Ja

Beskrivelse	Ferdigattest på eldste del av huset eksisterer ikkje. Dette var ikkje krav for boliger bygd før.
-------------	--

23 Kjenner du til om det foreligger skaderapporter/ tilstandsvurderinger eller utførte målinger?

Nei Ja

Beskrivelse	Skaderapporter vedr kjeller og tilstandsrapport i forbindelse med planlagt salg av eiendommen.
-------------	--

24 Er det andre forhold av betydning ved eiendommen som kan være relevant for kjøper å vite om (f.eks. rasfare, tinglyste forhold eller private avtaler)?

Nei Ja

Tilleggskommentar

Jeg bekrefter at opplysningene er gitt etter beste skjønn. Jeg er kjent med at dersom jeg har gitt ufullstendige, uriktige eller misvisende opplysninger om eiendommen, vil forsikringssselskapet kunne søke hel eller delvis regress for sine utbetalinger eller redusere sitt ansvar helt eller delvis, jfr. vilkår for boligselgerforsikring punkt 7.1 og forsikringsavtaleloven kapittel 4.

Jeg er orientert om mitt mulige ansvar som selger etter avhendingsloven, eventuelt etter kjøpsloven (aksjeboliger), og om forsikringsgiver sitt boligselgerforsikringstilbud.

Jeg er klar over at avtale om forsikring er bindende. Jeg er også klar over at premietilbudet først kan påberopes når boligen er solgt (budaksept). Premietilbudet som er gitt av megler er bindende for forsikringsgiver i 6 – seks – måneder fra oppdragsinngåelse med megler.

Etter dette vil premien og forsikringsvilkårene kunne justeres. Når premietilbudet ikke lenger er bindende for forsikringssselskapet må egenerklæringsskjemaet signeres på nytt og eventuelle endringer påføres. Det vil da være forsikringspremien og forsikringsvilkårene på ny signeringsdato som legges til grunn.

Det kan ikke tegnes boligselgerforsikring ved følgende salg:

- mellom ektefeller eller slektninger i rett oppstigende eller nedstigenede linje, søsken, eller
- mellom personer som bor eller har bodd på boligeiendommen og/eller
- når salget skjer som ledd i sikredes næringsvirksomhet/er en næringseiendom
- etter at boligeiendommen er lagt ut for salg.
- ved salg av helårs- og fritidsbolig er det krav til at det foreligger tilstandsrapport i henhold til Forskrift til avhendingslova (tryggere bolighandel).

Forsikringssselskapet kan ved skriftlig samtykke akseptere tegning av forsikring også i ovennevnte tilfeller.

Dersom forsikringssselskapet ikke har gitt skriftlig samtykke, kan erstatningen bortfalle.

Ved oppgjørsoppdrag trer forsikringen i kraft når kontrakten er signert av begge parter, begrenset til siste 12 måneder før overtakelse.

Forøvrig oppfordrer selger potensielle kjøpere til å undersøke eiendommen grundig, jf avhendingsloven § 3-10 og kjøpsloven § 20 (aksjeboliger).

Gyldig forsikring forutsetter at det for helårs- og fritidsbolig foreligger tilstandsrapport som er i henhold til Forskrift til avhendingslova (tryggere bolighandel).

Jeg ønsker boligselgerforsikring, og bekrefter å ha mottatt og lest forsikringsvilkårene og informasjonsbrosjyre til selger i forbindelse med kjøp av boligselgerforsikring. Forsikringen trer i kraft på det tidspunkt det foreligger en budaksept mellom partene, begrenset til tolv måneder før overtagelse. Ved oppgjørsoppdrag trer forsikringen i kraft når kontrakten er signert av begge parter, begrenset til siste 12 måneder før overtakelse. Jeg bekrefter med dette at eiendommen ikke er en næringseiendom, at den ikke selges som ledd i næringsvirksomhet eller mellom ektefeller eller slektninger i rett oppstigende eller nedstigenede linje, søsken, eller mellom personer som bor eller har bodd på boligeiendommen. Gyldig forsikring forutsetter at det for helårs- og fritidsbolig foreligger tilstandsrapport som er i henhold til Forskrift til avhendingslova (tryggere bolighandel). Forsikringen er ugyldig dersom den tegnes i strid med forsikringsvilkårene. Jeg er innforstått med at eiendomsmeglere ikke har fullmakt til å gjøre unntak fra ovennevnte begrensninger. Jeg er oppmerksom på at 8% av total forsikringspremie er honorar til Söderberg & Partners.

Jeg ønsker ikke boligselgerforsikring, men megler har tilbudt meg å kjøpe slik forsikring.

Jeg kan ikke kjøpe boligselgerforsikring ihht vilkår.

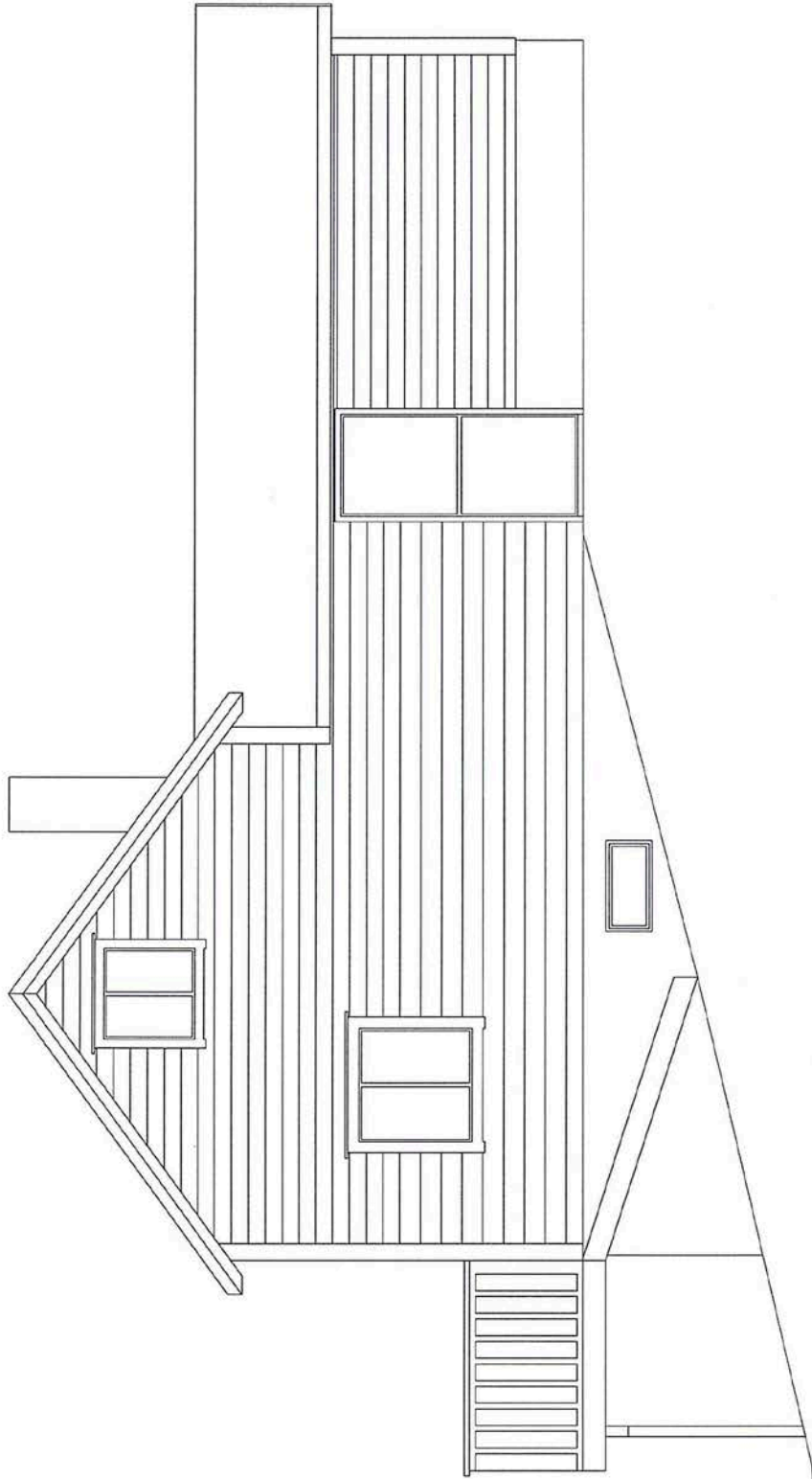
NAME OF SIGNER	IDENTIFIER	TIME	ELECTRONIC ID
Veronica Sande	839236396087a66e16b24 d1bbbc144c812a3c100	07.05.2026 07:37:29 UTC	Signer authenticated by One time code

Document reference: 3-0064/26

- This is a PDF document digitally signed by IN Groupe's E-Signing service.
- The document's integrity is protected by signing and sealing the contents with a certificate issued to IN Groupe by a third party. Validating the signature confirms that the contents have not been modified since the time of signing.
- For more information about document formats, see <https://doc.ingroupe.com/developer>

E4

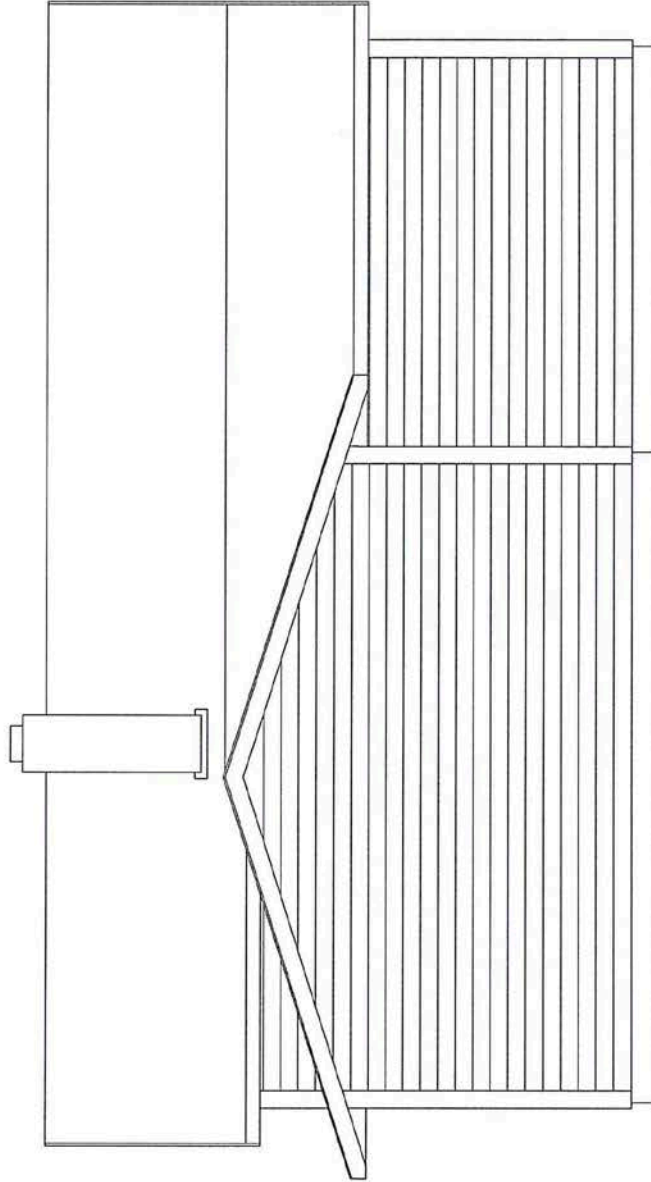
FASADE AUST



VERONICA SANDE RIISEVEGEN 38 STYVA BRUKSENDRING CARPORT		SKALA 1:40
TEGNET KONSTRAV BSL Styva	GODK. ARBEIDSNR. <i>Perinne S. Lovell</i>	26.09.2017
KODE TYPE POS.		TEGNETSNUMMER
		(REV.)

E5

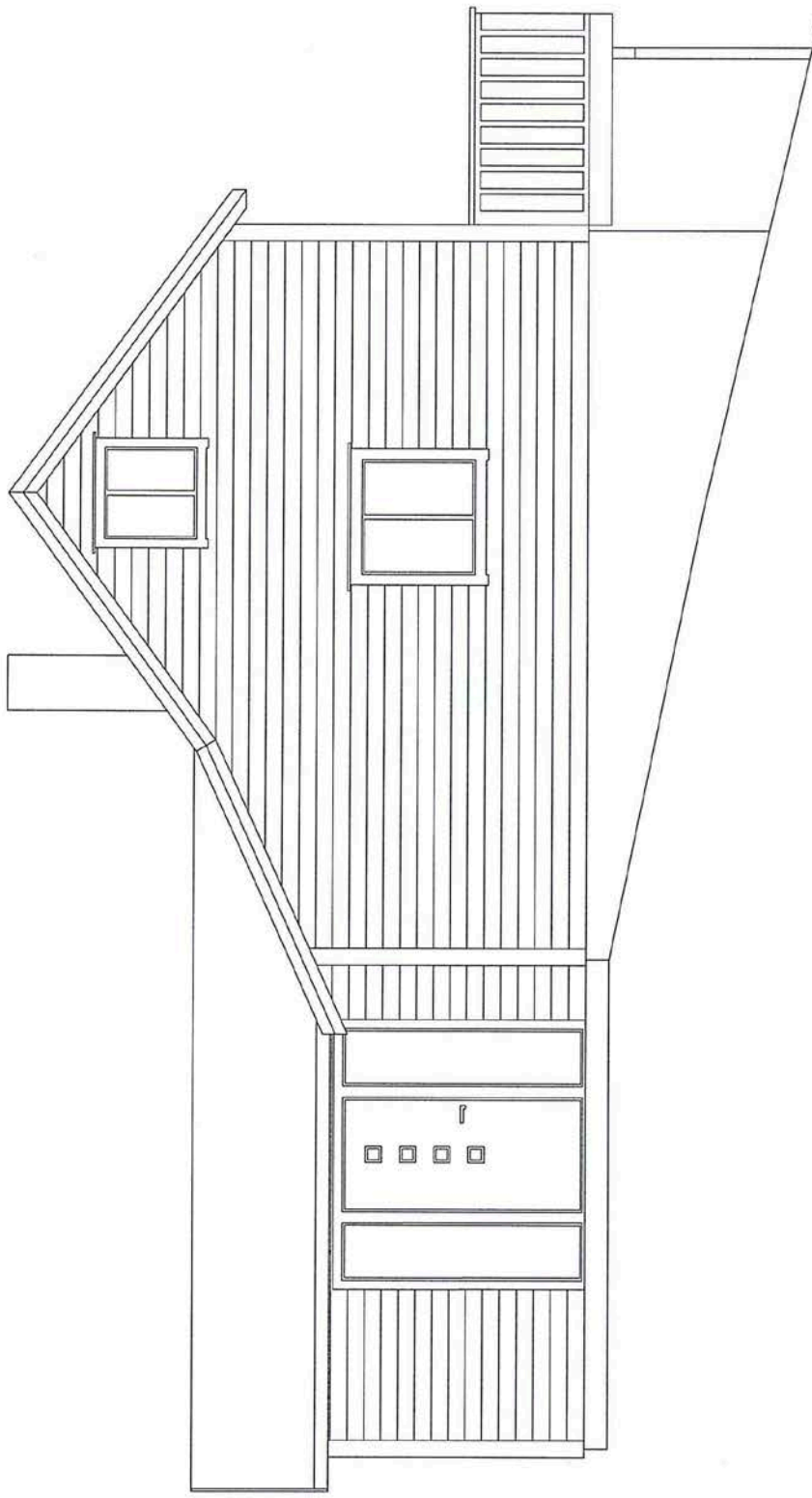
FASADE NORD



VERONICA SANDE RIISEVEGEN 38 STRYN BRUKSENDRING CARPORT		SKALA 1:40
TEGNET/KONSTRUAV P.S.L.	GODK. / ARBEIDSR. Slyn: <i>P. Sande</i>	26.09.2017
MODE TYPE P03.		TEGNINGNUMMER
		REV.

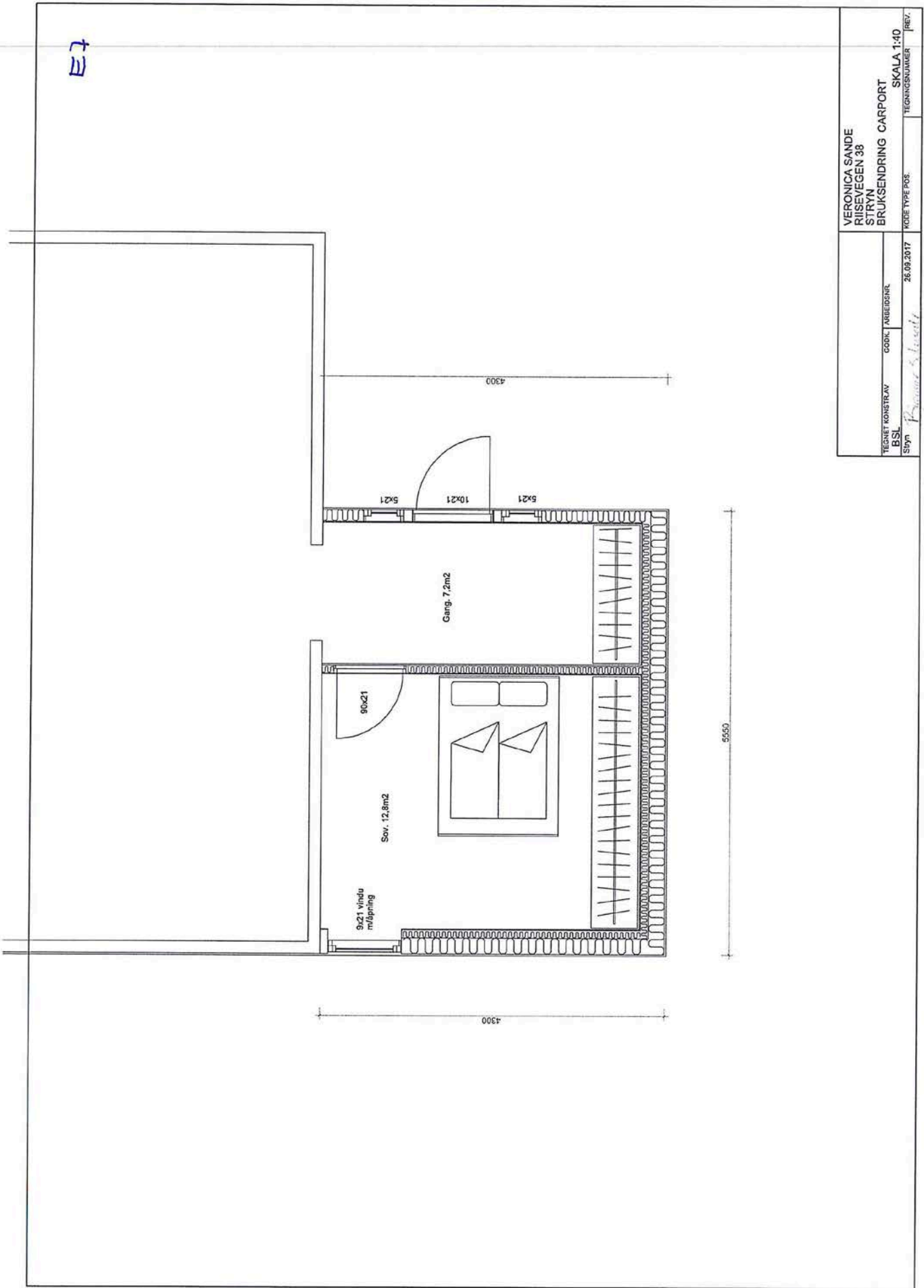
E6

FASADE VEST



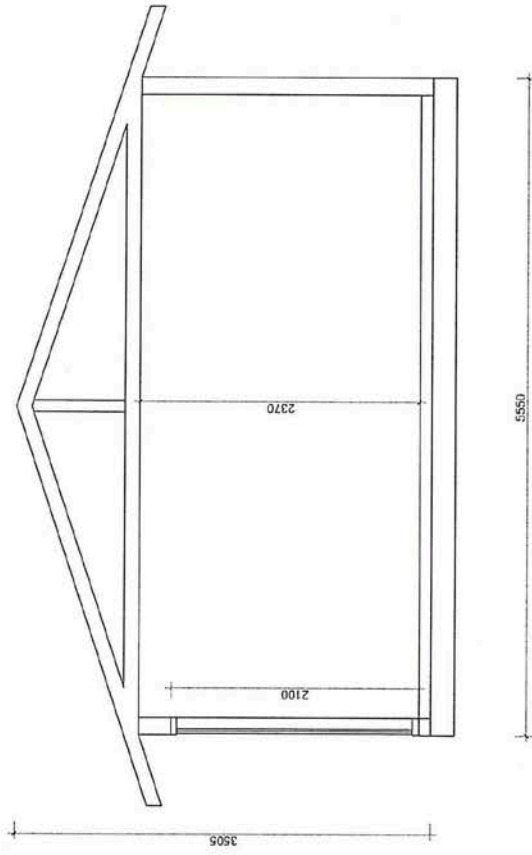
VERONICA SANDE RIISEVEGEN 38 STRYN BRUKSENDRING CARPORT		SKALA 1:40
TEGNET KONSTRAV BSL Stryn	GDOK ARBEIDSNR. <i>Perianne Strøm</i>	26.09.2017
MODE TYPE POC.		TEGNINGSNUMMER
		REV

73



E8

SNITT



VERONICA SANDE RIISEVEGEN 38 STIRYN BRUKSENDRING CARPORT		SKALA 1:40
TEGNET KONSTRÅV BSL	GDDK. ARBEIDSNR. Styrn <i>Bjergheim S. Hestell</i>	TEGNETINGSNUMMER
	26.09.2017	REV.



Stryn kommune

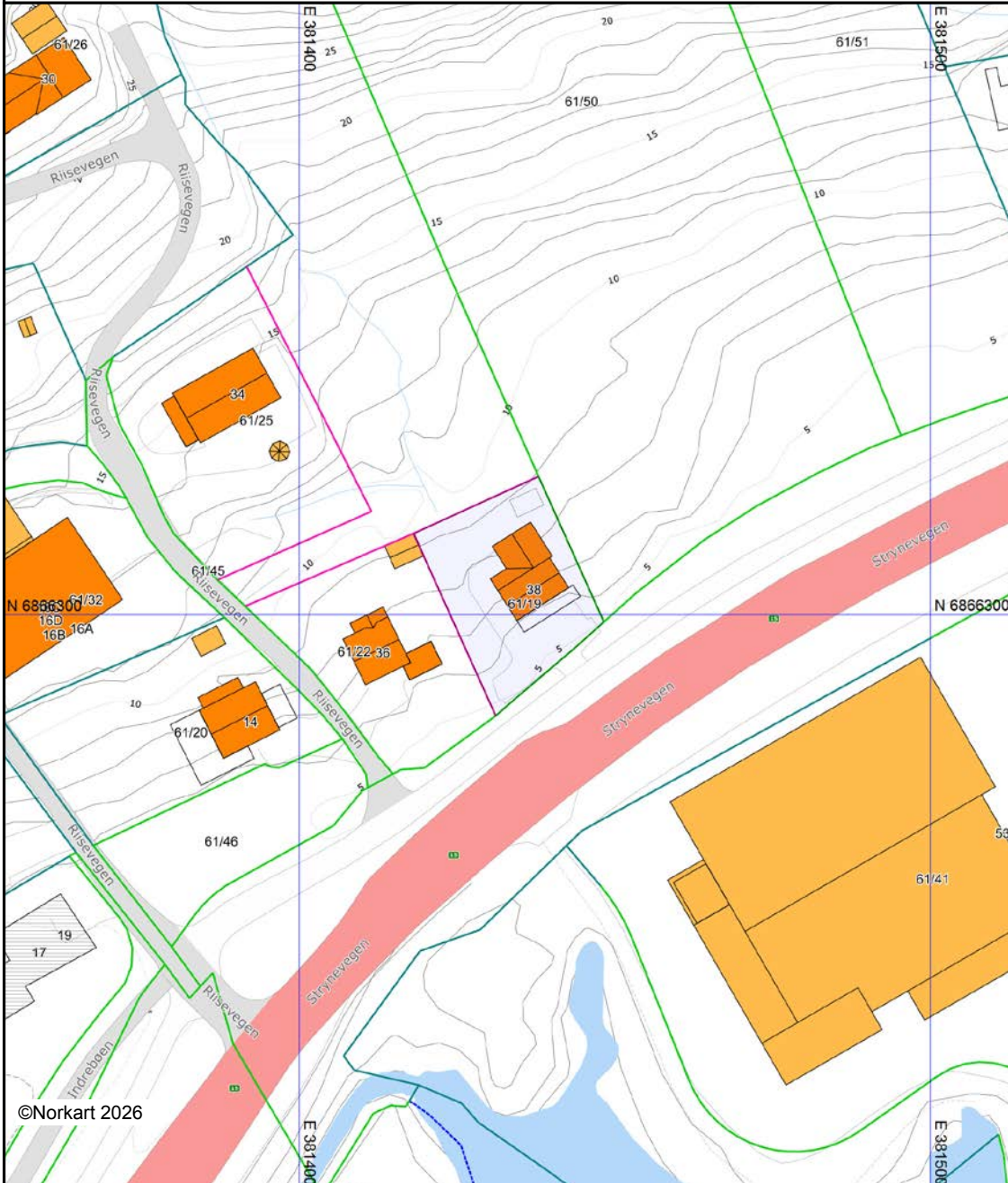
Grunnkart

Eiendom: 61/19
Adresse: Riisevegen 38
Dato: 05.05.2026
Målestokk: 1:1000



UTM-32

Eiendomsgr. nøyaktig <= 10 cm	Eiendomsgr. mindre nøyaktig >200<=500 cm	Eiendomsgr. omtvistet	Hjelpelinje vannkant
Eiendomsgr. middels nøyaktig >10<=30 cm	Eiendomsgr. lite nøyaktig >=500 cm	Hjelpelinje veikant	Hjelpelinje fiktiv
Eiendomsgr. mindre nøyaktig >30<=200 cm	Eiendomsgr. uviss nøyaktighet	Hjelpelinje punktflate	



©Norkart 2026

Det tas forbehold om at det kan forekomme feil, mangler eller avvik i kartet. Spesielt gjelder dette usikre eiendomsgrenser. Dette kartet kan ikke brukes som erstatning for situasjonskart i byggesaker.



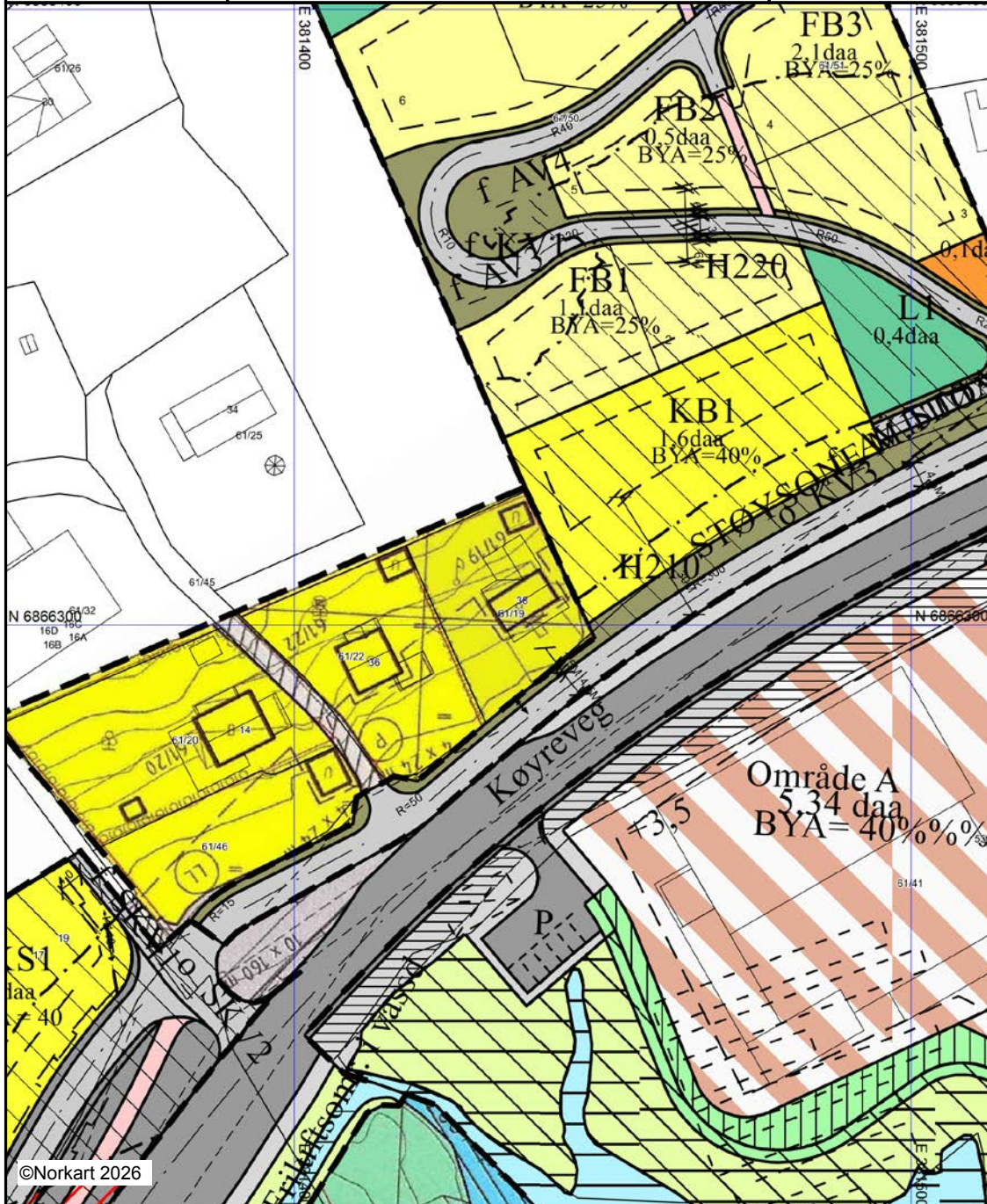
Stryn kommune

Reguleringsplankart

Eiendom: 61/19
Adresse: Riisevegen 38
Utskriftsdato: 05.05.2026
Målestokk: 1:1000



















































UTM-32



©Norkart 2026

Kartet er produsert fra kommunens beste digitale kartbaser for området og inneholder viktige opplysninger om eiendommen og området omkring. Presentasjonen av informasjon er i samsvar med nasjonal standard. Kartet kan inneholde feil, mangler eller avvik i forhold til kravene i oppgitt standard. Kartet kan ikke benyttes til andre formål enn det formålet det er utlevert til uten samtykke fra kommunen jf. lov om åndsverk.

Tegnforklaring

	Reguleringsplan-Landbruksområder (PBL1985 § 25)		Målelinje/Avstandslinje
	Område for jord- og skogbruk		Avkjørsel
	Reguleringsplan-Offentlige trafikkområder (PBL1985 § 25)		Påskrift feltnavn
	Kjøreveg		Påskrift areal
	Annen veggrunn		Påskrift utnyttning
	Parkeringsplass		Påskrift bredde
	Reguleringsplan-Friområder (PBL1985 § 25)		Påskrift radius
	Turveg		Påskrift plantilbehør
	Reguleringsplan-Fareområder (PBL1985 § 2)		
	Høyspenningsanlegg (høyspentlinje, transfo)		
	Område med flomfare		
	Reguleringsplan-Spesialområder (PBL1985 § 2)		
	Parkbelte i industristøk		
	Friluftsområde i sjø og vassdrag		
	Frisiktsone ved veg		
	Naturvernomsråde (på land)		
	Naturvernomsråde i sjø og vassdrag		
	Reguleringsplan-Kombinerte formål (PBL1985 § 2)		
	Annet kombinert formål		
	Reguleringsplan-Kombinerte formål (PBL1985 § 2)		
	Grense for restriksjonsområde		
	Reguleringsplan-Bebyggelse og anlegg (PBL1985 § 2)		
	Boligbebyggelse - frittliggende småhusbebyggelse		
	Boligbebyggelse - konsentrert småhusbebyggelse		
	Renovasjonsanlegg		
	Uteoppholdsareal		
	Lekeplass		
	Reguleringsplan-Samferdselsanlegg og tekniske anlegg (PBL1985 § 2)		
	Kjøreveg		
	Gang/sykkelveg		
	Gangveg/gangareal/gågate		
	Annen veggrunn - tekniske anlegg		
	Annen veggrunn - grøntareal		
	Reguleringsplan-Grønnstruktur (PBL2008 § 1)		
	Friområde		
	Reguleringsplan- Bruk og vern av sjø og vassdrag (PBL1985 § 2)		
	Friluftsområde i sjø og vassdrag med tilhører		
	Reguleringsplan-Hensynsoner (PBL2008 § 12)		
	Faresone - Flomfare		
	Faresone - Høyspenningsanlegg (inkl høyspentlinje)		
	Sikringsone - Frisikt		
	Støysone - Rød sone iht. T-1442		
	Støysone - Gul sone iht. T-1442		
	Båndlegging etter andre lover		
	Reguleringsplan-Juridiske linjer og punkt PE		
	Sikringsonegrense		
	Støysonegrense		
	Båndlegginggrense nåværende		
	Reguleringsplan-Felles for PBL 1985 og 2008		
	Regulerings- og bebyggelsesplanområde		
	Planens begrensning		
	Faresonegrense		
	Formålsgrense		
	Regulert tomtegrense		
	Byggegrense		
	Bebyggelse som forutsettes fjernet		
	Regulert senterlinje		
	Frisiktslinje		
	Regulert kant kjørebane		
	Regulert parkeringsfelt		
	Regulert støyskjerm		



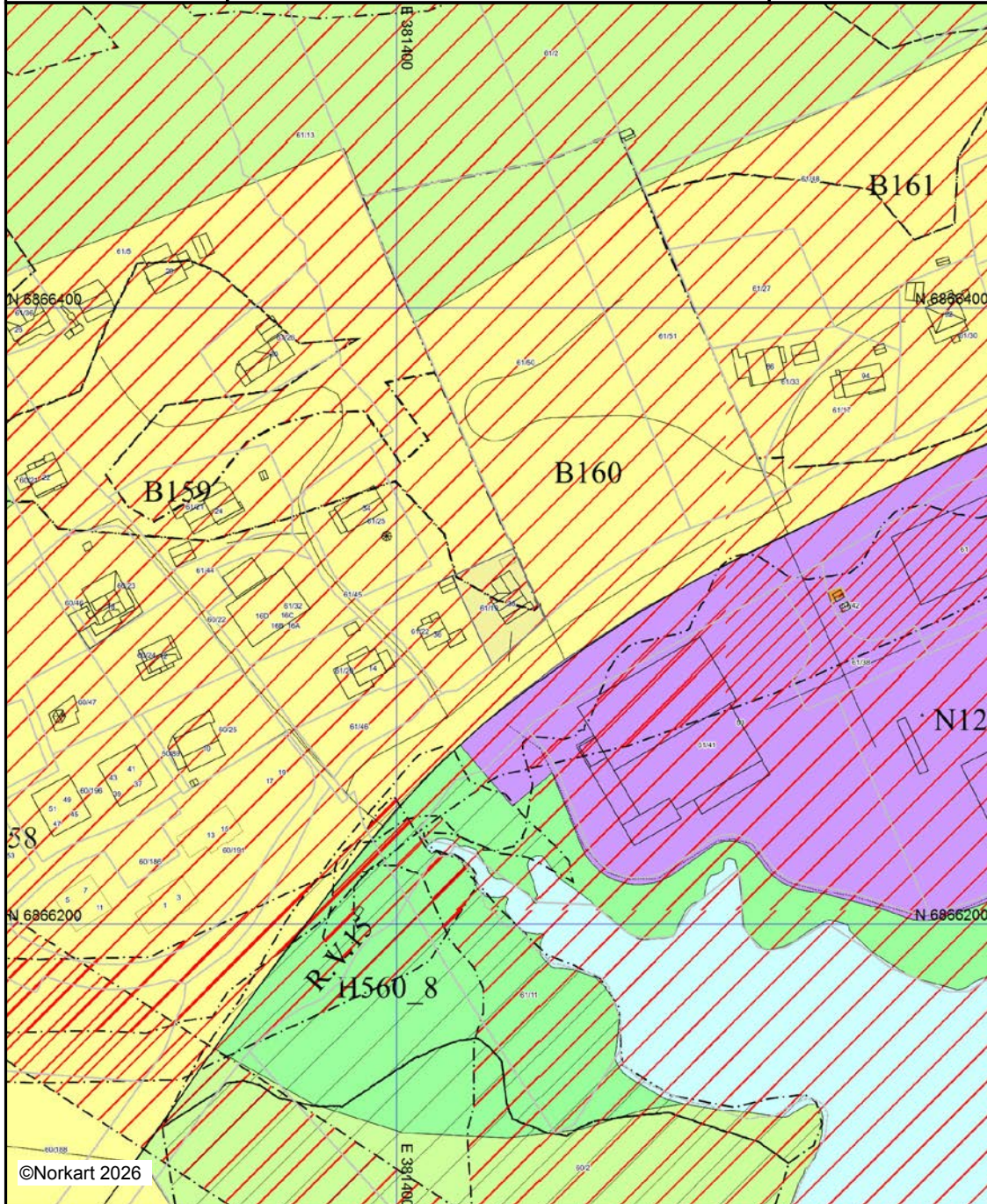
Stryn kommune

Kommuneplankart

Eiendom: 61/19
Adresse: Riisevegen 38
Utskriftsdato: 05.05.2026
Målestokk: 1:2000



UTM-32



Kartet er produsert fra kommunens beste digitale kartbaser for området og inneholder viktige opplysninger om eiendommen og området omkring. Presentasjonen av informasjon er i samsvar med nasjonal standard. Kartet kan inneholde feil, mangler eller avvik i forhold til kravene i oppgitt standard. Kartet kan ikke benyttes til andre formål enn det formålet det er utlevert til uten samtykke fra kommunen jf. lov om åndsverk.

Tegnforklaring

Nabolagsprofil

Riisevegen 38

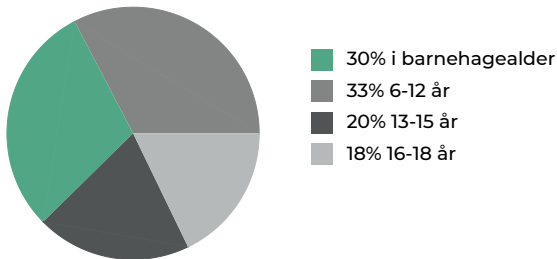
Offentlig transport

🚶 Stryn ungdomsskule Linje 113	5 min 🚶 0.5 km
✈️ Ørsta-Volda Lufthavn Hovden	58 min 🚶
✈️ Ålesund Lufthavn, Vigra	3 t 🚶

Skoler

Tonning skule (1-7 kl.) 329 elever, 23 klasser	19 min 🚶 1.7 km
Stryn ungdomsskule (8-10 kl.) 189 elever, 15 klasser	6 min 🚶 0.5 km
Stryn vidaregåande skule 320 elever, 17 klasser	22 min 🚶 1.9 km

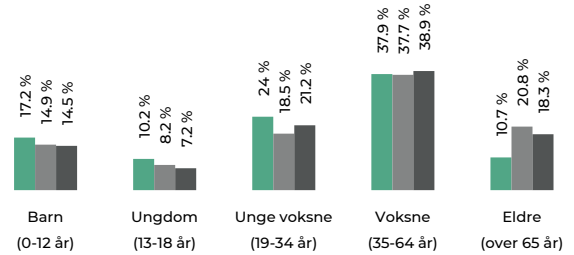
Aldersfordeling barn (0-18 år)



Sivilstand

		Norge
Gift	25%	33%
Ikke gift	67%	54%
Separert	6%	9%
Enke/Enkemann	2%	4%

Aldersfordeling



Område	Personer	Husholdninger
Grunkrets: Rise	618	298
Kommune: Stryn	7 207	3 922
Norge	5 425 412	2 654 586

Barnehager

Tonning barnehage (1-5 år) 85 barn	18 min 🚶 1.6 km
Stryn bedriftsbarnehage (0-5 år) 43 barn	22 min 🚶 1.9 km
Vikalida barnehage (1-5 år) 44 barn	5 min 🚶 3 km

Dagligvare

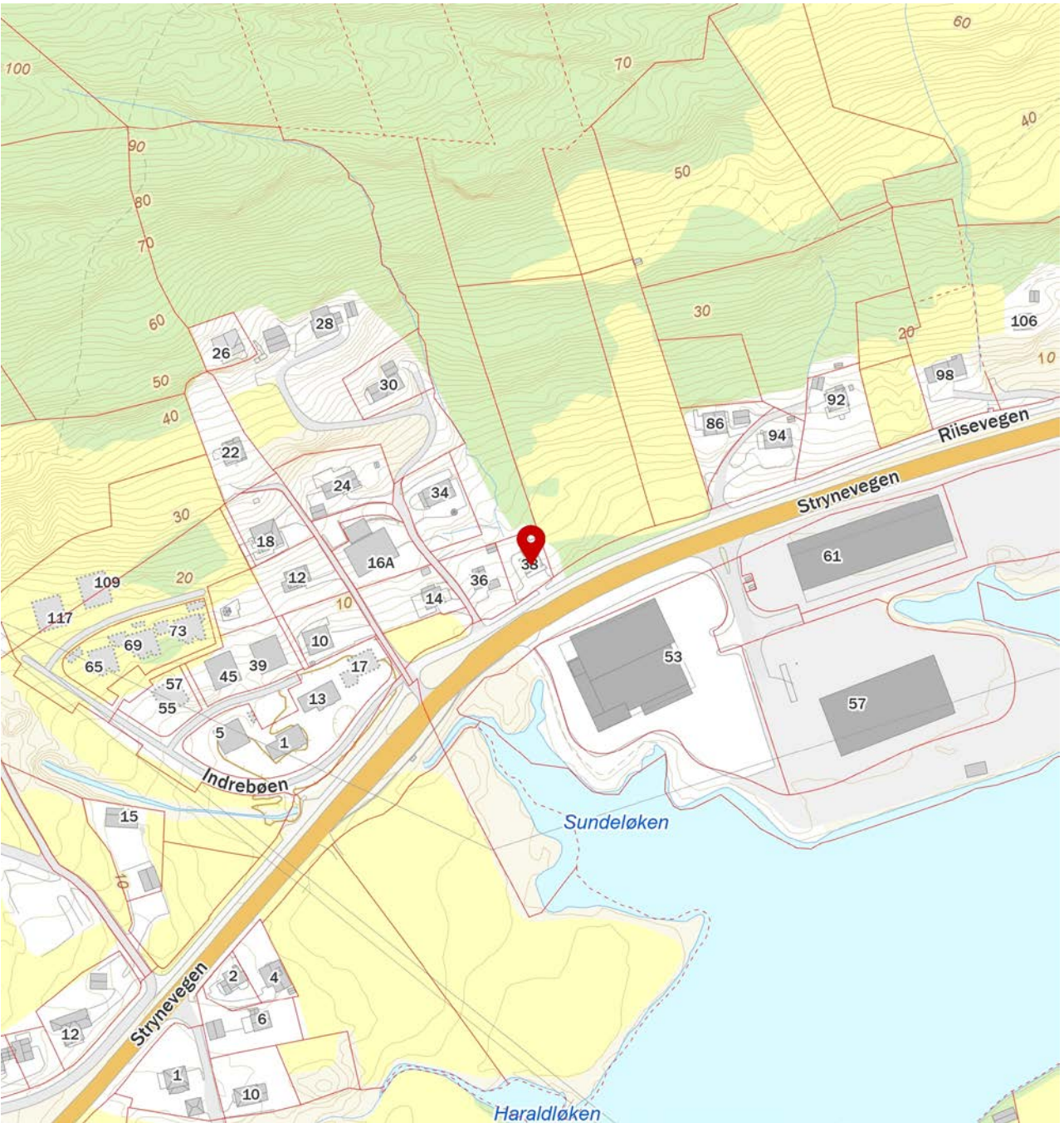
Bunnpris Stryn Post i butikk, PostNord	18 min 🚶 1.6 km
Kiwi Stryn PostNord	19 min 🚶 1.6 km

Sport

🏃 Stryn ungdomsskule Aktivitetshall, ballspill	6 min 🚶 0.5 km
🏃 Tonning skule balløkke Ballspill	20 min 🚶 1.8 km
🏃 GYM Stryn	5 min 🚶



Innholdet i nabolagsprofilen er hentet fra ulike datakilder, og feil eller mangler kan forekomme. Vurderinger og sitater er innhentet på web og gir uttrykk for hvordan naboene vurderer nabolaget. FINN.no AS kan ikke holdes ansvarlig for feil/mangler i profilen. Copyright © Finn.no AS 2026



FINN Innholdet i nabolagsprofilen er hentet fra ulike datakilder, og feil eller mangler kan forekomme. Vurderinger og sitater er innhentet på web og gir uttrykk for hvordan naboene vurderer nabolaget. FINN.no AS kan ikke holdes ansvarlig for feil/mangler i profilen. Copyright © Finn.no AS 2026



OVERSIKT OVER LØSØRE OG TILBEHØR TIL EIENDOMMEN

Oversikten er utarbeidet av Norges Eiendomsmeglerforbund, Eiendom Norge og Advokatforeningens Eiendomsmeglingsgruppe, og er gjeldende fra 1. januar 2020.

Generelt

Lov om avhending av fast eiendom (avhendingslova/avhl.) av 3. juli 1992 regulerer kjøper og selgers rettigheter og plikter ved overdragelse av fast eiendom og andeler i borettslag.

I henhold til avhl. § 3-4 skal eiendommen, når annet ikke er avtalt, overdras med innredninger og utstyr som etter lov, forskrift eller annet offentlig vedtak skal følge med. Det samme gjelder varig innredning og utstyr som enten er fastmontert eller er særskilt tilpasset bygningen, jf. avhl. § 3-5. Loven inneholder ingen detaljert oversikt over hva som omfattes av «innredning og utstyr», og over hva som skal regnes som «fastmontert eller særskilt tilpasset».

Partene kan fritt avtale hva som skal følge med eiendommen ved salg. Bransjens liste over løsøre og tilbehør som skal følge med eiendommen, er en del av avtalen mellom kjøper og selger dersom ikke annet er opplyst i salgsoppgaven, kjøper har tatt forbehold i bud eller avtale på annen måte er inngått. Der intet annet er avtalt, vil løsøre og tilbehør medfølge slik dette fremkommer av avhl. § 3-4 og § 3-5 og denne oversikt.

Produkter og installasjoner som medfølger overdras uten noen form for garantier, utover eventuell gjenværende leverandørgaranti.

Dersom det er noe i nedenstående liste som ikke finnes på eiendommen, vil det heller ikke medfølge.

- 1. HVITEVARER** medfølger der dette er spesielt angitt i salgsoppgaven.
- 2. HELDEKKENDE TEPPER** følger med uansett festemåte.
- 3. VARMEKILDER**, slik som ovner, kaminer, peiser, varmpumper og panelovner, følger med uansett festemåte. Frittstående biopeiser/varmeovner og terrassevarmere medfølger ikke. Det følger ikke med varmekilder i rom som ikke har vegg- eller fastmonterte varmekilder på visning.
- 4. TV, RADIO OG MUSIKKANLEGG.** TV-antenner og fellesanlegg for TV, herunder parabolantenne, og tuner/dekoder/tv-boks medfølger der dette eies av selger. Veggmontert TV/flatskjerm med tilhørende festeordning samt musikkanlegg følger ikke med (se også punkt 12).
- 5. BADEROMSINNREDNING/UTSTYR.** Badekar, dusjkabinett, dusjvegger, alle fastmonterte speil og hyller, fastmonterte glass- og håndkleholdere, herunder håndklevarmere samt baderomsinnredning, medfølger.
- 6. GARDEROBESKAP** medfølger, selv om disse er løse. Fastmonterte garderobehyller og knagger medfølger. Innredning i garderobeskap, for eksempel løse eller fastmonterte trådkurver, hyller, stenger og lignende, medfølger.

7. KJØKKENINNREDNING medfølger, herunder også åpne, fastmonterte hyller og løs eller fastmontert kjøkkenøy.

8. MARKISER, PERSIENNER og annen type innvendig og utvendig solskjerming, gardinoppheng, lamellgardiner og liftgardiner medfølger.

9. AVTREKKSIVIFTER av alle slag, samt fastmonterte aircondition/ventilasjonsanlegg, medfølger.

10. SENTRALSTØVSUGER medfølger med komplett anlegg, herunder slange, munnstykke mm.

11. LYSKILDER. Kupler, lysstoffarmatur, fastmonterte "spotlights", oppheng og skinner med spotlights samt utelys og hagebelysning medfølger. Vegglamper, krokhengte lamper, lysekroner, prismelamper og lignende som er koblet til sukkerbit eller stikkontakt følger likevel ikke med.

12. INSTALLERTE SMARTHUSLØSNINGER med sentral som styrer lys, varme, lyd o.l., samt tilhørende trådløse enheter som brytere, sensorer, kameraer, integrerte høyttalere el. medfølger. Enkle lysstyringssystem f.eks. med en sentral som kun styrer lyspærer eller smartpærer montert i sokkel medfølger likevel ikke.

13. UTVENDIGE SØPPELKASSER og eventuelt holder/hus til disse medfølger.

14. POSTKASSE medfølger.

15. UTENDØRS INNRETNINGER slik som flaggstang, fastmontert tørkestativ, samt andre faste utearrangementer som f.eks. badestamp, boblekar/jacuzzi og liknende utendørs kar, lekestue, lekestativ, utepeis, fastmontert trommel til vannslange, medfølger. Guidekabel/avgrensingskabel til robotgressklipper medfølger, men robotgressklipper og ladestasjon for denne medfølger ikke.

16. FASTMONTERT VEGGLADER/LADESTASJON TIL EL-BIL medfølger uavhengig av hvor laderen er montert.

17. SOLCELLEANLEGG med tilhørende teknisk infrastruktur medfølger.

18. GASSBEHOLDER til gasskomfyr og gasspeis medfølger.

19. BRANNSTIGE, BRANNTAU, feiestige og lignende medfølger der dette er påbudt. Løse stiger medfølger ikke.

20. BRANNSLUKNINGSAPPARAT, BRANNSLANGE og RØYKVARSLER medfølger der dette er påbudt. Det er eier og brukers plikt til å se til at utstyret forefinnes på enhver eiendom. Hvis annet ikke er uttrykkelig avtalt, skal dette derfor alltid følge med ved salg av eiendom.

21. SAMTLIGE NØKLER til eiendommen som selger er i besittelse av skal overleveres kjøper på overtakelsen, herunder nøkler til eventuelle boder, uthus, garasjeportåpner e.l. Låses boder, uthus e.l. med hengelås, skal lås og nøkler til disse medfølge.

22. GARASJEHYLLER, bodhyller, lagringshyller og oppheng til bildekk medfølger såfremt de er fastmontert.

Planter, busker og trær som er plantet på tomten, eller fastmonterte kasser og lignende er en del av eiendommen og medfølger i handelen.

Boligkjøperforsikring

Hvis din nye bolig har skjulte feil kan dette koste deg både tid og penger.

Dine fordeler

- Unngå bekymring og stress
- Spar verdifull tid
- Få advokatkostnadene dekket

Med vår boligkjøperforsikring er du i trygge hender hvis du oppdager feil eller mangler ved boligen du har kjøpt. Forsikringen gir deg tilgang på hjelp fra advokater, saksbehandlere og jurister som er spesialiserte på eiendomskjøp. De står klare til å hjelpe deg i fem år etter overtagelse – uten at du trenger å bekymre deg for egne og eventuelle idømte saksomkostninger.

Få hjelpen du trenger!

- **Når:** Du kjøper forsikringen når du kjøper en brukt bolig. Da gjelder avhendingsloven.
- **Hvor:** Hos eiendomsmegler senest ved kontraktsmøte.
- **Hvordan:** Krysses av i kjøpekontrakten. Forsikringsbevis og vilkår sendes per e-post.

Forsikringen er meglet frem av Söderberg & Partners og er plassert hos Gar-Bo Försäkring AB.

*Det tas forbehold om pris- og vilkårsendringer.


Hva koster forsikringen?

Forsikringspremien trekkes i oppgjøret.

Borettslagseiendom: kr 8 900

Seksjonert eiendom/
aksjebolig: kr 11 900

Enebolig/fritid/tomt: kr 17 900



soderbergpartners.no/eiendom



Nøklene i lomma. Forsikring **fikser vi.**

Ved kjøp av bolig gjennom Notar Eiendomsmegling får kjøper én måned gratis forsikring på boligen i samarbeid med Kolibri Forsikring. Forsikringen trer i kraft fra overtakelsesdato. Kolibri Forsikring vil kontakte kjøper med informasjon og tilbud om videre forsikring dersom kjøper ønsker dette.

 **Kolibri**

Les mer om oss på
→kolibriforsikring.no

Forbrukerinformasjon om budgivning



Sist oppdatert med virkning fra 1. juli 2025, i forbindelse med ikrafttredelse av endringer i eiendomsmeglingsloven.

Informasjonen er utarbeidet av Forbrukerrådet, Advokatforeningen ved Lovutvalget for eiendomsmegling, Eiendom Norge og Norges Eiendomsmeglerforbund, på grunnlag av bl.a. eiendomsmeglingsloven § 6-8.

Nedenfor gis en oversikt over de retningslinjer som anbefales ved budgivning på eiendommen. Avslutningsvis gis også en kort oversikt over de viktigste rettsreglene tilknyttet budgivning.

Før det legges inn bud på eiendommen oppfordres budgiver til å sette seg inn i all relevant informasjon om eiendommen, herunder salgsoppgave og tilstandsrapport.

GJENNOMFØRING AV BUDGIVNING:

1. Alle bud skal inngis skriftlig til megler, som formidler disse videre til selger. Med skriftlige bud menes også elektroniske meldinger som e-post og SMS når informasjonen i disse er tilgjengelig også for ettertiden. Kravet til skriftlighet gjelder også budforhøyelser, og motbud (bud fra selger), aksept eller avslag fra selger. Før formidling av bud til selger skal megler innhente gyldig legitimasjon og signatur fra budgiver. Kravet til legitimasjon og signatur er oppfylt for budgivere som benytter e-signatur som f.eks. BankID eller MinID.

2. Et bud bør inneholde eiendommens adresse (eventuelt gnr/bnr), kjøpesum, budgivers kontaktinformasjon, finansieringsplan, akseptfrist, overtakelsesdato og eventuelle forbehold som for eksempel usikker finansiering, salg av nåværende bolig ol. Normalt vil ikke et bud med forbehold bli akseptert før forbeholdet er avklart. Konferer gjerne med megler før bud inngis.

3. Megler skal legge til rette for en forsvarlig avvikling av budrunden. I forbrukerforhold (dvs. der selger er forbruker) skal megleren ikke formidle bud med kortere akseptfrist enn kl. 12.00 første virkedag etter siste annonserte visning. Etter denne fristen bør budgivere ikke sette en kortere akseptfrist enn at megler har mulighet til, så langt det er nødvendig, å orientere selger, budgivere og øvrige interessenter om bud og forbehold. Dersom bud inngis med en frist som åpenbart er for kort til at megleren kan avvikle budrunden på en forsvarlig måte som sikrer selger og interessenter et tilstrekkelig grunnlag

for sine handlingsvalg, vil megler fraråde budgiver å stille slik frist.

4. Megler skal ikke formidle bud med forbehold om at budet eller forbehold i budet skal holdes skjult (hemmelig) for andre budgivere og interessenter.

5. Megleren vil uoppfordret gi sin vurdering av det enkelte bud overfor selger, når budet er gitt innenfor fristene i punkt 3.

6. Megleren skal, så langt det er nødvendig og mulig, holde budgiverne skriftlig orientert om mottatte bud, herunder budets størrelse, forbehold og akseptfrist. Megler skal så snart som mulig bekrefte skriftlig overfor budgivere at budene deres er mottatt. For øvrig vil megler, på forespørsel fra andre, opplyse om aktuelle bud på eiendommen, herunder relevante forbehold.

7. Kopi av budjournal skal gis til kjøper og selger uten ugrunnet opphold etter at handel er kommet i stand. Dersom det er viktig for budgiver å bevare sin anonymitet, bør budet formidles gjennom fullmektig.

8. Etter at handel har kommet i stand, eller dersom en budrunde avsluttes uten at handel er kommet i stand, kan en budgiver kreve kopi av budjournalen i anonymisert form.

VIKTIGE AVTALERETTLIGE FORHOLD:

1. Det eksisterer ingen angrerett ved salg/kjøp av fast eiendom.

2. Når et bud er inngitt til megler og innholdet i budet er formidlet til selger (slik at selger har fått kunnskap om budet), kan budet ikke kalles tilbake. Budet er da bindende for budgiver frem til akseptfristens utløp, med mindre budet før denne tid avslås av selger eller budgiver får melding om at eiendommen er solgt til en annen. Man bør derfor ikke gi bud på flere eiendommer samtidig dersom man ikke ønsker å kjøpe flere enn en eiendom.

3. Selger står fritt til å forkaste eller akseptere ethvert bud, og er for eksempel ikke forpliktet til å akseptere høyeste bud.

4. Når en aksept av et bud har kommet frem til budgiver innen akseptfristens utløp er det inngått en bindende avtale.

5. Husk at et eventuelt bud fra selger til kjøper (såkalte «motbud»), avtalerettslig er et bindende tilbud som medfører at det foreligger en avtale om salg av eiendommen dersom budet i rett tid aksepteres av kjøper.

BUD PÅ HJEMMET

Oppdragsnummer: 3-0064/26

Adresse: Riisevegen 38, 6783 STRYN, gnr. 61, bnr. 19 i Stryn kommune.

Kontaktperson: Hedda Nedreid

Tlf: 986 40 812

Epost: hn@notar.no

Salgsoppgavedato: 10.06.2026

Navn på budgiver: _____	Navn på budgiver: _____
Fødselsnummer: _____	Fødselsnummer: _____
Adresse: _____	Adresse: _____
Postnummer./Sted: _____	Postnummer./Sted: _____
Telefon, privat: _____	Telefon, privat: _____
Telefon, arbeid: _____	Telefon, arbeid: _____
E-mail: _____	E-mail: _____

Gir herved bindende bud på overnevnte eiendom på kr: _____ kroner: _____
Omkostninger i henhold til salgsoppgaven kommer i tillegg (Med blokkbokstaver)

Eventuelle forbehold/andre betingelser: _____

Ønsket overtakelsestidspunkt: _____ Budet gjelder til og med den: _____ kl: _____

Budet er bindende til kl 16.00 neste virkedag desom budgiver ikke har angitt annen akseptfrist.

For å sikre en forsvarlig gjennomføring av budrunden, stiller Notar krav til frister ved budgivningen. Bud skal ikke ha en akseptfrist på mindre enn 30 minutter fra budet inngis. Bud med kortere akseptfrist kan avvises.

FINANSIERING

Långiver: _____	Kontaktperson: _____
Bank: _____	Tlf: _____
Egenkapital kr: _____	Salg av eiendom, adr.: _____

Undertegnede bekrefter med dette å ha lest salgsoppgaven med tilhørende vedlegg. Undertegnende er kjent med forbrukerinformasjon om budgivning. Budet er avgitt i henhold til de avtalebetingelser som fremgår av salgsoppgave. Budgiverne samtykker i at hver av partene forplikter hverandre ved inngivelse/endring av bud og/eller vilkår.

Sted/dato: _____ Sted/dato: _____

Budgivers underskrift: _____ Budgivers underskrift: _____

LEGITIMASJON

LEGITIMASJON



Følg budrunden live!

Vi gir deg muligheten til å følge budrunden minutt for minutt på vår hjemmeside.

WWW.NOTAR.NO/LIVE-BUDGIVNING/