

# Elias Tastads gate 84

STAVANGER

notar



Prisantydning Kr. 6 250 000,- Boligtype Rekkehus BRA-i/BRA Total 137/143 kvm  
Megler Svein Magnus Melgaard Tlf 404 07 662

NOTAR.NO

notar



# Elias Tastads gate 84

**Nyere og innholdsrikt rekkehus med god standard. 3 soverom, utsikt og sol. Barnevennlig og rolig beliggenhet.**

Adresse	Elias Tastads gate 84 4027 STAVANGER
Prisantydning	Kr 6 250 000,-
Omkostninger	Kr 175 240,-
Totalpris	Kr 6 425 240,-
BRA-i/BRA Total	137/143 m <sup>2</sup>
Eierform	Eiet
Boligtype	Rekkehus
Byggeår	2018
Soverom	3

Elias Tastads gate 84 har en flott beliggenhet i ytterkant av boligfeltet. Dette gir utsikt mot sjøen og sikrer gode solforhold. Trafikkstille blindvei og kort vei til skole, barnehage og diverse fritidstilbud gjør området svært barnevennlig.

Boligen har en god planløsning med ekstra takhøyde, og de store vindusflatene forsterker den flotte utsikten. Gjennomgående høy standard med blant annet:

- Vannbåren oppvarming
- 2 moderne bad
- 2 stuer
- Balansert ventilasjon
- Solrike uteområder

Innhold:

1.etg.: Entre/gang, soverom m/omklingsrom, kjøkken, stue, bad og terrasse.

U.etg.: Gang, 2 soverom, stue, bad, vaskerom og bod under trapp  
Utvendig bod.

Parkering i felles carportanlegg med mulighet for lader til el-bil.

Velkommen til visning!

## Notar Stavanger

Madlaveien 10  
4010 STAVANGER



### Svein Magnus Melgaard

Daglig leder/ Eiendomsmegler MNEF/ Partner  
404 07 662 / smm@notar.no



# Innhold

Om boligen	3
Ditt nye nabolag	19
Nøkkelinformasjon	20
Vedlegg	29
Budgivning	64

Notar er et eiendomsmeglerfirma eid av eiendomsmeglere. Vi er overbevist om at den beste eiendomsmegleren er spesialisert og uavhengig. Vårt kundeløfte er kvalitet, trygghet og hardt arbeid.

#### Salgsgaranti:

Vår salgsgaranti betyr at hvis boligen ikke blir solgt til en pris du aksepterer, kan du når som helst trekke deg fra salget helt vederlagsfritt. Vår salgsgaranti er din trygghet.

#### Live budgivning:

Alle interessenter som har meldt interesse følges opp via telefon og sms. I tillegg har vi vår egen unike live budgivning på vår hjemmeside, her kan alle følge med. **"Godt gjort er bedre enn godt sagt"**

**Salgs-  
garanti**

Ingen salg  
Ingen regning





Stue



Stue - romslig med flere innredningsmuligheter



Stue - plass til stort spisebord



Kjøkken - praktisk innredet med god benk- og lagringsplass



Kjøkken - plass til spisebord



Kjøkken



Soverom 1



Soverom 1 - med eget omkleddingsrom



Bad 1.etg. - vannbåren gulvvarme



Bad 1.etg.



Stue u.etg. - praktisk stue nr. 2



Stue u.etg. - ekstra garderobeplass



Bad u.etg. - helfliset med vannbåren gulvvarme



Bad u.etg.



Soverom 2 - mulighet/plass for oppsett av garderobeskap



Soverom 3



Vaskerom - eget praktisk vaskerom



Vaskerom



Gang - egen inngang i u.etg.



Gang



Terrasse - utvendig bod ved inngangsdør



Terrasse - stor og solrikt

# Plantegning



# Plantegning



# Ditt nye nabolag

## BELIGGENHET

Elias Tastads gate 84 ligger i et nyetablert og populært boligområde på Tasta. Barnevennlige omgivelser med kort vei til barnehage, skole og lekeplasser. Utrolig bra utvalg av forskjellig type aktiviteter, bla. lekeplasser, sandvolleybane, basketballbane, squash hall, svømmehall, skatepark og Tastarustå idrettshall. Er man glad i å gå tur har man flere flotte tur-og friområder like i nærheten. Kort vei til Tastasenteret med et mangfold av servicetilbud. God offentlig kommunikasjon like ved.

Nr 84 har en flott beliggenhet, i ytterkant av feltet. Dette gir en flott utsikt, og gode solforhold.

## ADKOMST

Det vil bli skiltet med Notar visningsskilter ved annonserte visninger. Se for øvrig kart for nærmere veibeskrivelse.



# Nøkkelinformasjon

## EIENDOMMEN

### ADRESSE

Elias Tastads gate 84, 4027 STAVANGER

### OPPDRAGSNUMMER

12-0104/26

### SELGER

Kristian Bøe Midtsæter  
Helene Serine Høie Næsheim

### MATRIKSEL

Gårdsnummer 28, bruksnummer 3728,  
i Stavanger kommune.

### EIEFORM

Eiet

### BOLIGTYPE

Rekkehus

### ENERGIKLASSE

B

### INFO ENERGIKLASSE

Full energiattest følger vedlagt i prospekt.

### STRØMFORBRUK

Selger har avtale om Norgespris.

Det gir en fast strømpris, 40 øre per kilowatttime (ekskl. mva). Avtalen er knyttet til målepunktet (boligen), og ikke personen (selger), og vil dermed følge boligen. Avtalen er med bindingstid. Utgangspunktet er at avtalen vil gjelde ut kalenderåret, likevel slik at første periode vil være fra 1. oktober 2025 til 31. desember 2026.

### TOMT

Eiet tomt på 120 kvm.

### BESKRIVELSE AV TOMT

Opparbeidet og bebygget.

### TAKST

Tilstandsrapport datert 11.05.2026. utført av Bernt Petter Andersen.

### BYGGEÅR

2018

### BYGGEMÅTE

Rekkehuset er fra 2018 og har originale bygningskonstruksjoner og overflater.

Byggegrunnen er ikke kjent, og bygningen er fundamentert på en grunnmur av isolert betong.

Dreneringen er utført som normalt for oppføringstidspunktet.

Ytterveggene består av et reisverk i tre med trekledning.

Takkonstruksjonen er utført i tre, med tekking fra byggeåret. Takrenner, beslag og nedløp er også fra byggeåret.

Vinduene har isolerglass og ytterdørene er i tre, begge fra byggeåret.

Eiendommen har en terrasseplating i tre med tilhørende rekkverk i tre.

En tilhørende bod er oppført i tradisjonelt reisverk og takkonstruksjon i tre. Boden har yttervegger kledd med trekledning og taket er tekket med papp, beslag og takrenner.

#### **SAMMENDRAG SELGERS EGENERKLÆRING**

Kommentar fra selger: Selger har ikke bebodd eiendommen og har derfor ikke spesifikk kunnskap om den. Det kan derfor være skader og andre forhold ved eiendommen som ikke er spesifikt opplyst. Kjøper oppfordres derfor til å foreta en særlig grundig undersøkelse av eiendommen, gjerne med bistand av teknisk sakkyndig.

#### **REGULERINGS- OG AREALPLANER**

Regulert til: Boligbebyggelse. Området er regulert til bolig, park, felles idrettsanlegg, felles lekeplass, felles parkeringshus, offentlig bebyggelse.

Følger reguleringsplan Detaljregulering for felt B1 i plan 1731 Tastarustå (plan-ID 2514P). Eiendommen er i planen regulert til boligbebyggelse.. 03.05.2015

Følger Kommuneplanens arealdel 2023-2040, ikrafttredelse 28.06.2024. 120.06 kvm er i kommuneplanen avsatt til Boligbebyggelse med områdenavn B426.

Det er reguleringsplaner under arbeid: Vardeneset Idrettsspark. Id 2844. Planlegging igangsatt. Gjelder utvikling av idrettsanlegg og bygging av nytt klubbhus.

Det gjøres oppmerksom på at det foreligger noen ubebygde boligtomter mot sør øst med planindifikasjon 2361P.

Utsnitt av reguleringskart med bestemmelser kan ses hos meglerforetaket. Dersom det er ønskelig med ytterligere opplysninger knyttet til reguleringsforhold så oppfordrer vi interessenter til å kontakte Stavanger kommune.

#### **OPPVARMING**

Vannbåren oppvarming

Varmekilder, slik som ovner, kaminer, peiser, varmepumper og panelovner, følger med uansett festemåte. Frittstående biopeiser/varmeovner og terrassevarmere medfølger ikke. Det følger ikke med varmekilder i rom som ikke har vegg- eller fastmonterte varmekilder på visning.

#### **PARKERINGSFORHOLD**

Parkering i carport fast plass. Opplegg for lading av el-bil. (Lader ikke montert)

#### **VEI/VANN/KLOAKK**

Adkomstvei: Offentlig vei og Felles privat vei 28/3567 - Velforening Tastarustå B1

Offentlig vann og avløp via private stikk- og fellesledninger. Det gjøres oppmerksom på at private ledninger vedlikeholdes for eiers regning. For private fellesledninger er det normalt tilknyttet solidarisk vedlikeholdsplikt.

## **ADGANG TIL UMLEIE**

Eiendommen kan leies ut i sin helhet.

## **FERDIGATTEST/MIDLERTIDIG BRUKSTILLATELSE**

Det ble gitt ferdigattest på bygningen den 14.08.2018 ifølge Stavanger kommune.

## **RADONMÅLING**

Radon er en usynlig og luktfri gass som ligger nede i grunnen. Det varierer geografisk hvor stor forekomst det er av radon. Det er ikke et krav til måling av radon i bolig, men på generelt grunnlag er dette anbefalt. Ved utleie er det et krav til måling av radon. Det ble krav om radonsperre eller andre forebyggende tiltak mot radon på nybygg 1. juli 2010.

## **INNHold**

1.etg.: Entre/gang, soverom m/omklodningsrom, kjøkken, stue, bad og terrasse.

U.etg.: Gang, 2 soverom, stue, bad, vaskerom og bod under trapp.

Utvendig bod

## **STANDARD**

Hentet fra tilstandsrapport datert 11.05.26:

"Rekkehus fra 2018.

Originale bygningskonstruksjoner og overflater.

Overflater og bygningskomponenter har ikke avvik utover normal bruksslitasje.

Rekkehuset fremstår i god stand.

For nærmere spesifisering, se vurderinger av de enkelte bygningskomponentene utover i rapporten."

## **HVITEVARER**

Følgende hvitevarer medfølger: Integrerte hvitevarer

Sofa medfølger ikke, men resterende hyller, skap m.m medfølger

Produkter og installasjoner som medfølger overdras uten noen form for garantier, utover eventuell gjenværende leverandørgaranti.

Tilbehørsliste følger vedlagt i prospekt.

## **AREALER**

BRA - i: 137 m<sup>2</sup>

BRA - e: 6 m<sup>2</sup>

BRA totalt: 143 m<sup>2</sup>

TBA: 30 m<sup>2</sup>

## **REKKEHUS**

Bruksareal fordelt på etasje

Underetasje

BRA-i: 67 m<sup>2</sup> Gang/trapp/kontor, 2 soverom, bad og vaskerom

1. etasje

BRA-i: 70 m<sup>2</sup> Gang/stue/kjøkken, bad, soverom og omklodningsrom

TBA fordelt på etasje

1. etasje

30 m<sup>2</sup> Terrasse- og balkongareal

## BOD

Bruksareal fordelt på etasje

1. etasje

BRA-e: 6 m<sup>2</sup> Bod

## BYGNINGSSAKKYNDIG KOMMENTAR TIL AREALOPPMÅLING

Det foreligger godkjente og byggemeldte tegninger, som stemmer med dagens bruk

## ØKONOMI

### PRISANTYDNING

Kr. 6 250 000,-

### KOMMUNALE AVGIFTER

Kr 13 604,- pr år 2025

### INFO KOMMUNALE AVGIFTER

Avgiften fordeles på to terminer.

### ÅRLIG VELAVGIFT

Kr 6 960,-

### VELFORENING/HUSEIERLAG

Pliktig medlemskap i området velforening. Betales pr. mnd (kr. 580,-) Dekker: vaktmestertjenester, drift og vedlikehold, styrehonorar, forretningsfører, administrasjonskostnader, strøm fellesområder

### FORMUESVERDI - PRIMÆR

Kr. 1 805 687,- som primærbolig for 2026

### FORMUESVERDI - SEKUNDÆR

Kr. 7 222 748,- som sekundærbolig for 2026

### INFORMASJON OM FORMUEVERDI

Skatteetatens boligkalkulator har beregnet boligens formuesverdi til her nevnte formuesverdi, når boligen benyttes til primærbolig og sekundærbolig.

Selger eide ikke boligen ved årsskifte, og har dermed ikke tilgang til denne verdien på sitt skattekort

Stortinget har vedtatt en ny modell for beregning av formuesverdi for bolig. Den nye utregningsmodellen beregner boligverdier basert på grunnkretser i stedet for kommuner, og skal benyttes fra og med inntektsåret 2026. Dette kan medføre at markedsverdien settes høyere eller lavere enn tidligere og innebærer at både selger og megler kan benytte tall som ikke nødvendigvis er oppdaterte på tidspunktet for utarbeidelse av salgsoppgaven. Det tas derfor forbehold om at formuesverdien kan bli endret og eventuelt øke ved endelig fastsettelse i skatteåret.

For primærbolig utgjør formuesverdien 25 % av beregnet eller dokumentert markedsverdi opptil kr 10 000 000, og deretter 70 % av den delen som overstiger dette beløpet. For sekundærbolig utgjør formuesverdien 100 % av beregnet eller dokumentert markedsverdi.

### OMKOSTNINGER

kr. 6 250 000,- (Prisantydning)

-----  
kr. 17 900,- (Boligkjøperforsikring Söderberg & Partners)

kr. 156 250,- (Dokumentavgift)

kr. 545,- (Tinglysing skjøte)

kr. 545,- (Tinglysning pantedokument (pr. stk.))

-----  
kr. 175 240,- (Omkostninger totalt)  
-----

kr. 6 425 240,- (Totalpris inkl. omkostninger)  
-----

NB! Regnestykket forutsetter at det kun tinglyses ett pantedokument og at eiendommen selges til prisantydning. Det tas forbehold om endringer i offentlige avgifter/gebyrer. Andel fellesgjeld og andel formue overtas av kjøper.

#### **BETALINGSBETINGELSER**

Det tas forbehold om endring i offentlige gebyrer. Kjøpesum samt omkostninger innbetales senest per overtagelsesdato. Kjøper er selv ansvarlig for at alle innbetalinger er meglerforetaket i hende til avtalt tid og må selv påse at eventuell bankforbindelse er informert om dette. Innbetaling av kjøpesum skal skje fra kjøpers konto i norsk finansinstitusjon.

#### **SERVITUTTER/RETTIGHETER**

På eiendommen er det tinglyst følgende heftelser og rettigheter som følger eiendommens matrikkel ved overskjøting til ny hjemmelshaver:

1103/28/3728:

01.10.2018 - Dokumentnr: 1339466 - Erklæring/avtale

Rettighetshaver: Stavanger Kommune

Org.nr: 964 965 226

Bestemmelse om å anlegge og vedlikeholde ledningsnett, lysmaster m.m

01.10.2018 - Dokumentnr: 1339466 - Bestemmelse om medlemskap i velforening/huseierforening

Bestemmelse om vedlikehold av fellesarealer

03.10.2017 - Dokumentnr: 1081845 - Registrering av grunn

Denne matrikkelenhet opprettet fra:

Knr:1103 Gnr:28 Bnr:3567

#### **GRUNNBOKSDATO**

06.05.2026

#### **DIVERSE OPPLYSNINGER**

##### **DIVERSE**

Notar AS og eiendomsmeglingsforetakene som er en del av Notar-kjeden, har samarbeid med forskjellige foretak som tilbyr produkter eller tjenester i forbindelse med megleroppdraget:

- Søderberg & Partners leverer boligselgerforsikring
- Søderberg & Partners leverer boligkjøpeforsikring
- Overo, leverandør av digitale oppgjørsskjema og overtakelsesprotokoller, tilbyr avtale om strøm, alarm og bredbånd.

Hvilke produkter/tjenester kjøper og selger tilbys i forbindelse med oppdraget, kan variere ut fra hvor i landet eiendommen ligger.

Boligen leveres som fremvist på visning, og vil ikke bli ytterligere utvasket før overtakelse. Sofa medfølger ikke, men resterende hyller, skap m.m medfølger

## LEGALPANT

Det gjøres oppmerksom på at kommunen kan ha lovbestemt panterett (legalpant) i eiendommen for krav på kommunale avgifter og eiendomsskatt, jf. Panteloven § 6-1.

## OVERTAGELSE

Etter avtale. Angi ønsket overtagelse ved budgivningen.

## BAKGRUNN FOR OPPLYSNINGER I SALGSOPPGAVEN

Salgsoppgaven er utarbeidet ut ifra opplysninger som er gitt av selger, befaring av eiendommen samt innhenting av nødvendige dokumenter og evt. takst/tilstandsrapport.

## SALGSOPPGAVE SIST OPPDATERT

05.06.2026

## ANSVARLIG MEGLERFORETAK

NOTAR - Stavanger Eiendomsformidling AS  
Madlaveien 10, 4010 STAVANGER. TLF. 51 84 98 00

## MEGLER

Svein Magnus Melgaard, Daglig leder/ Eiendomsmegler MNEF/ Partner  
Epost: smm@notar.no  
Mobil: 404 07 662

## MEGLERS VEDERLAG

Prosentprovisjon med 1.00% av kjøpesum		(inkl. mva.)
Salgstilretteleggelse	kr. 9 900,-	(inkl. mva.)
Oppgjørsgebyr	kr. 7 900,-	(inkl. mva.)
Markedspakke	kr. 18 900,-	(inkl. mva.)
Visninger og overtakelse (pr. stk.)	kr. 3 000,-	(inkl. mva.)
Grunnpakke/Grunnbok/e-tinglysing	kr. 2 000,-	(inkl. mva.)

Direkte utlegg dekkes av selger.

Dersom handel ikke kommer i stand er følgende avtalt om meglerforetakets vederlag: Intet salg - ingen regning. Oppdragsgiver betaler bare hvis det blir salg. Boligselgerforsikring, bygningsrapport, takst og annonsering utover avtalt markedspakke inngår ikke i garantien, men kan bestilles direkte fra leverandør.

## VIKTIG INFORMASJON

### BOLIGSELGERFORSIKRING

For denne eiendommen er det tegnet boligselgerforsikring.

### BOLIGKJØPERFORSIKRING

Kjøper har anledning til å tegne boligkjøperforsikring. Boligkjøperforsikring er en rettshjelpsforsikring som dekker utgifter forbundet med juridisk bistand, fagkyndig uttalelse og saksomkostninger. Forsikringen er valgfri. Se produktark, vedlagt salgsoppgave, for nærmere informasjon og priser.

Forsikringen er meglet fram av Söderberg & Partners og er plassert hos Gar-Bo Försäkring AB. Skadebehandling foretas av Crawford & Company.

### ANDRE FORSIKRINGER

Ved kjøp av bolig gjennom Notar Eiendomsmegling får kjøper én måned gratis forsikring i samarbeid med Kollibri Forsikring.

- Leilighet: gratis innboforsikring i én måned

- Enebolig: gratis bygningsforsikring i én måned

Forsikringen trer i kraft fra overtakelsesdato. Kolibri Forsikring vil kontakte kjøper med informasjon om forsikringen og eventuelle videre valg.

Hva betyr dette? Innboforsikring dekker eiendelene dine i boligen, som møbler, klær og elektronikk. Bygningsforsikring dekker selve bygningen, inkludert vegger, tak og faste installasjoner.

Tilbudet gir kjøper trygghet fra første dag som eier. Videre forsikring avtales direkte mellom kjøper og Kolibri Forsikring dersom kjøper ønsker dette.

## SENTRALE LOVER

Eiendommen selges etter reglene i avhendingsloven.

Eiendommen skal overleveres kjøper i tråd med det som er avtalt. Det er viktig at kjøper setter seg grundig inn i alle salgsdokumentene, herunder salgsoppgave, tilstandsrapport og selgers egenerklæring. Kjøper anses kjent med forhold som er tydelig beskrevet i salgsdokumentene. Forhold som er beskrevet i salgsdokumentene kan ikke påberopes som mangler. Dette gjelder uavhengig av om kjøper har lest dokumentene. Alle interessenter oppfordres til å undersøke eiendommen nøye, gjerne sammen med fagkyndig før bud inngis. Kjøper som velger å kjøpe usett kan ikke gjøre gjeldende som mangel noe han burde blitt kjent med ved undersøkelsen. Dersom det er behov for avklaringer, anbefaler vi at kjøper rådfører seg med eiendomsmeidler eller en bygningsfagkyndig før det legges inn bud.

Hvis eiendommen ikke er i samsvar med det kjøperen må kunne forvente ut ifra alder, type og synlig tilstand, kan det være en mangel. Det samme gjelder hvis det er holdt tilbake eller gitt uriktige opplysninger om eiendommen. Dette gjelder likevel bare dersom man kan gå ut i fra at det virket inn på avtalen at opplysningen ikke ble gitt eller at feil opplysninger ikke ble rettet i tide på en tydelig måte. En bolig som har blitt brukt i en viss tid, har vanligvis blitt utsatt for slitasje og skader kan ha oppstått. Slik bruksslitasje må kjøper regne med, og det kan avdekkes enkelte forhold etter overtakelse som nødvendiggjør utbedringer. Normal slitasje og skader som nødvendiggjør utbedring, er innenfor hva kjøper må forvente og vil ikke utgjøre en mangel.

Boligen kan ha en mangel dersom det er avvik mellom opplyst og faktisk areal, forutsatt at avviket er på 2% eller mer og minimum 1 kvm.

Dersom eiendommen har et mindre grunnareal (tomt) enn kjøperen har regnet med, er det likevel ikke en mangel hvis ikke arealet er vesentlig mindre enn det som fremkommer av salgsdokumentene, jf. avhl-3-3.

Ved beregning av et eventuelt prisavslag eller erstatning må kjøper selv dekke tap/kostnader opptil et beløp på kr 10 000 (egenandel).

Dersom kjøper ikke er forbruker selges eiendommen «som den er», og selgers ansvar er da begrenset jf. avhl. § 3-9, 1. ledd 2. pktm. Avhendingsloven § 3-3 (2) fravikes, og hvorvidt en innendørs arealsvikt karakteriseres som en mangel vurderes etter avhendingsloven § 3-8. Informasjon om kjøpers undersøkelsesplikt, herunder oppfordringen om å undersøke eiendommen nøye, gjelder også for kjøpere som ikke anses som forbrukere. Med forbrukerkjøper menes kjøp av eiendom når kjøperen er en fysisk person som ikke hovedsakelig handler som ledd i næringsvirksomhet.

Både kjøper og selger er forpliktet til å signere den standard kjøpekontrakten som er utarbeidet av Notar i forbindelse med eiendomshandler. Kjøpekontrakten kan gjennomgås hos eiendomsmeidleren før budet legges inn.

## PERSONOPPLYSNINGSLOVEN

Ditt personvern er viktig for Notar og vi er opptatt av å verne om personopplysningenes integritet, tilgjengelighet

og konfidensialitet. All behandling av personopplysninger i Notar skal følge det til enhver tid gjeldende personvernregelverket, herunder GDPR og personopplysningsloven. Les mer om dette her: <https://notar.no/personvern.aspx>.

#### **HVITVASKINGSREGLENE**

Eiendomsmeglere er underlagt lov om hvitvasking og tilhørende forskrift. Etter hvitvaskingsloven er eiendomsmegler pålagt å gjennomføre kundetiltak av både selger og kjøper. Hvis kjøper ikke bidrar til at megler får gjennomført kundetiltak, og dette fører til at transaksjonen ikke kan gjennomføres eller blir forsinket, misligholder kjøper avtalen med selger. Etter 30 dager anses misligholdet vesentlig, og selger har rett til å heve avtalen og gjennomføre deknings salg for kjøpers regning.

Dersom det er selger som ikke bidrar til at megler får gjennomført løpende kundetiltak underveis i oppdraget må eiendomsmegler stanse gjennomføringen av transaksjonen. Selger vil i et slikt tilfelle ha misligholdt sine forpliktelser, og kjøper vil kunne ha et krav mot selger etter avhendingsloven. Hvis kundetiltak ikke lar seg gjennomføre, vil Notar ikke kunne bistå med handelen eller foreta oppgjør.

Kjøper oppfordres til å innbetale kjøpesummen som ikke kommer fra låneinstitusjon, i en samlet innbetaling fra egen konto i norsk bank. Dersom innbetaling likevel må foretas på annen måte, må megler orienteres med begrunnelse og informasjon om innbetalers navn, før innbetaling av oppgjør.

#### **VEDLEGG**

Tilstandsrapport utført av Taksering AS v/Bernt Petter Andersen datert 11.05.2026, selgers egenerklæring datert 04.05.2026, energiattest, grunnkart, reguleringsplankart som følger vedlagt.

Det gjøres oppmerksom på at salgsoppgaven ikke er komplett uten alle vedlegg. Ta kontakt med meglerforetakets representant dersom du mener at noen av vedleggene mangler.

#### **BUDGIVNING**

Det første budet skal inngis skriftlig på Notar sitt budskjema, påført budgivers signatur og vedlagt kopi av legitimasjon. Alternativt kan man legge inn bud elektronisk, ved bruk av "Gi bud" knapp i nettannonse, hvor budgiver må legitimere seg med BankID. Senere bud kan inngis per e-post eller SMS til megler. Megler skal så snart som mulig bekrefte skriftlig overfor budgiver at bud er mottatt.

Bud som ikke er skriftlig, eller som har en kortere akseptfrist enn til kl. 12.00 første virkedag etter siste annonserte visning, vil ikke bli formidlet til selger. Et bud er bindende for budgiver frem til angitt akseptfrist.

Bestemmelser om budgivning gitt i medhold av eiendomsmeglingsloven § 6-8 kommer til anvendelse ved utførelsen av Oppdraget. For å sikre en forsvarlig gjennomføring av budrunden, stiller Notar krav til frister ved budgivningen. Bud skal ikke ha en akseptfrist på mindre enn 30 minutter fra budet inngis. Bud med kortere akseptfrist enn 30 minutter kan avvises.

Selger står fritt til å forkaste eller akseptere ethvert bud. Selger må skriftlig akseptere budet før budaksept kan formidles til budgiver.

Fra og med 01.07.25 ble det ikke lengre være lovlig å legge inn hemmelige bud.

Megler kan dermed ikke formidle bud med forbehold om at budet eller forbehold i budet skal holdes skjult (hemmelig) for andre budgivere og interessenter.

Kopi av budjournal skal gis til kjøper og selger uten ugrunnet opphold etter at handelen er kommet i stand. Alle som har inngitt bud på eiendommen kan kreve kopi av budjournalen i anonymisert form etter at budrunden er avsluttet.

For øvrig vises det til "Forbrukerinformasjon om budgivning" som er inntatt i salgsoppgaven.

# Denne boligen vil jeg gjerne ha!

## Hva nå?

### 1 - KONTAKT MEGLER

Registrer din interesse og megleren holder deg oppdatert.

### 2 - HA FINANSIERING PÅ Plass

Undersøk med banken hvor mye du kan få i lån, og be om evt. finanseringsbevis.

### 3 - UNDERSØK BOLIGEN

Før det legges inn bud på eiendommen oppfordres budgiver til å sette seg inn i all relevant informasjon om eiendommen, herunder eventuell salgsoppgave og teknisk rapport med alle vedlegg.

### 4 - BUDGIVNING

Dersom du ønsker å by kan første bud gis via GI BUD-knappen på hver eiendom, eller du kan fylle ut budskjema som leveres/sendes til megler. Påfølgende bud må også være skriftlige, men kan i tillegg gis via SMS eller epost. Se forbrukerinformasjon om budgivning i prospekt.



# Vedlegg

ELIAS TASTADS GATE 84

Tilstandsrapport utført av Taksering AS v/Bernt Petter Andersen datert 11.05.2026, selgers egenerklæring datert 04.05.2026, energiattest, grunnkart, reguleringsplankart som følger vedlagt.

Det gjøres oppmerksom på at salgsoppgaven ikke er komplett uten alle vedlegg. Ta kontakt med meglerforetakets representant dersom du mener at noen av vedleggene mangler.

# Tilstandsrapport

📍 Elias Tastads gate 84 , 4027 STAVANGER

📖 STAVANGER kommune

# gnr. 28, bnr. 3728

Sum areal alle bygg: BRA: 143 m<sup>2</sup> BRA-i: 137 m<sup>2</sup>



Befaringsdato: 11.05.2026

Rapportdato: 11.05.2026

Oppdragsnr.: 12979-2172

Eiendomsverdi ref nr: HJ1165

Autorisert foretak: Taksering AS



Rapporten kan brukes i inntil ett år etter rapportdato, og kan ikke gjenbrukes ved flere boligsalg i denne perioden. Skjer det endringer, oppstår skader også videre på boligen, bør du som selger be om oppdatert rapport.

## Norsk takst

Norsk takst er bransjeorganisasjonen for landets bygningssakkyndige og takstforetak, med om lag 1400 sertifiserte medlemmer fordelt på omtrent 1000 bedrifter. I boligomsetningen regnes takstrapportene som et helt avgjørende element i den informasjonen som gjøres tilgjengelig for kjøper. Årlig leverer medlemmene rundt 120.000 slike takster. Det gir unik oversikt over norske boliger, og bidrar til at alle oppdrag kan utføres med utgangspunkt i erfaringsbasert kvalitet.



Det stilles høye krav til utdanning, sertifisering og yrkesetikk. Norsk takst er opptatt av at boligomsetningen skal være trygg, og legger vekt på å opptre uavhengig av andre bransjeaktører. Bygningssakkyndige fakturerer sine tjenester uten hensyn til hvilken pris som oppnås, og skal heller ikke på annen måte ha noen egeninteresse knyttet til handelen.

Uavhengighet og god fagkunnskap har over tid bygget troverdighet og tillit. Både selger og kjøper skal kunne stole på bygningssakkyndiges vurderinger. For tilfeller der det likevel skulle oppstå misnøye med utført arbeid, har vi sammen med Forbrukerrådet etablert en klagenemnd.

Norsk takst har en sentral rolle i utviklingen av norske standarder, regler og profesjonsprinsipper, og representerer bransjen i alle relevante internasjonale fora. Dette sikrer at norske bygningssakkyndige tidlig kan tilpasse seg krav og bransjetrender fra utlandet, samtidig som takseringsfaget får en norsk stemme på verdensbasis. Organisasjonen bidrar i næringspolitisk sammenheng, og har vært en pådriver for å sikre at lover og regler gir trygghet for forbrukerne i boligomsetningen.

### Rapportansvarlig

Bernt Petter Andersen

bpa@takseringas.no

951 03 429



# Dette trenger du å vite om tilstandsrapporten



## Hva er en tilstandsrapport?

En tilstandsrapport beskriver synlige skader/avvik eller tegn på skader/avvik på boligen. Rapporten fremhever vanligvis ikke positive egenskaper ved boligen.



## Hva vurderer en bygningsakkyndig?

Den bygningsakkyndige vurderer boligen ut fra hva man kan forvente av en bygning av samme alder og type. Vurderingen gjøres som regel mot hvordan det var vanlig å bygge og regler som gjaldt da boligen ble oppført (søknadstidspunktet). Forhold som er vanlige for bygningens alder, slik som slitasje etter normal bruk regnes ikke som avvik.



## Hva inneholder tilstandsrapporten?

Den bygningsakkyndige undersøker rom og bygningsdeler slik det kommer frem av [Forskrift til avhendingsloven](#). Tilstandsrapporten inneholder bare avvik som den bygningsakkyndige kan se eller kontrollere med enkle hjelpemidler. Det gjøres ikke nærmere undersøkelser slik som åpning av vegger eller andre bygningsdeler. I vegg mot våtrom og rom under terreng kan det borres et hull for å gjøre enkle undersøkelser slik som fuktøk.

## Når du kjøper en brukt bolig

Når du kjøper en brukt bolig, er det viktig å være oppmerksom på at dette ikke kan sammenlignes med å kjøpe en ny bolig. Måten boligen ble bygget på kan være annerledes enn i dag. Bygninger svekkes over tid, og utsettes for slitasje blant annet på grunn av bruk og vær og vind. Mange boliger fornyes helt eller delvis, noen i flere omganger, eller det oppføres tilbygg. Særlig for boliger som er pusset opp eller endret, er det viktig å merke seg at fornyelse av overflater ikke nødvendigvis betyr at bygningsdeler under er forbedret.

## Vurdering mot byggeregler

Den bygningsakkyndige vil vurdere boligen mot hvordan det var vanlig å bygge og regler som gjaldt på søknadstidspunktet. Den bygningsakkyndige ser etter avvik som har betydning for og som reduserer boligens funksjon og verdi, og som kommer frem av forskrift til avhendingslova.

Noen bygningsdeler og forhold vil den bygningsakkyndige vurdere mot dagens regelverk. Etter dagens regelverk vil disse kunne få avvik og/eller TG2 eller TG3 uten at det nødvendigvis er krav om at avviket utbedres. Dette kan gjelde sluk, tettesjikt og fall på bad og vaskerom, forhold som gjelder sikkerhet mot brann, rekkverk, trapper osv.

## Tilstandsrapporten beskriver ikke hele boligen

### BYGNINGSSAKKYNDIGE SER FOR EKSEMPEL IKKE PÅ

- vanlig slitasje og normal vedlikeholdstilstand
- bagatellmessige forhold som ikke påvirker bygningens bruk eller verdi vesentlig
- etasjeskillere
- tilleggsbygg slik som garasje, bod, annek, naust også videre
- utvendige trapper
- støttemurer
- skjulte installasjoner
- installasjoner utenfor bygningen
- full funksjonstesting av el- og VVS-installasjoner
- geologiske forhold og bygningens plassering på grunnen
- bygningens planløsning
- bygningens innredning
- løpsøre slik som hvitevarer
- utendørs svømmebasseng og pumpeanlegg
- bygningens estetikk og arkitektur
- bygningens lovlighet (bortsett fra bruksendringer, brannceller og forhold som åpenbart kan påvirke helse, miljø og sikkerhet)
- fellesarealer (med mindre boligeier har vedlikeholdsplikt for fellesarealer og dette er kjent for bygningsakkyndig, eller fellesarealet har en særlig tilknytning til boligen).

© iVerdi 2023 © Norsk takst 2023

Malen til denne rapporten, inkludert standardtekstene fra Norsk takst, er vernet etter åndsverkloven og kan kun benyttes av medlemsforetakene i Norsk takst og av takstingeniører som er sertifisert i slikt foretak, samt av kunder hos iVerdi og studenter hos NEAK. For andre aktører er eksemplarframstilling av malen og standardtekster, som utskrift og annen kopiering til bruk som grunnlag for tilsvarende rapporter, bare tillatt når det er hjemlet i lov (kopiering til privat bruk, sitat o.l.) eller avtale med Norsk Takst ([Forside](#)) eller iVerdi ([Hjem-iVerdi](#)).

Utnyttelse i strid med lov eller avtale kan medføre erstatnings- og straffeansvar.

# Dette trenger du å vite om tilstandsrapporten

## Tilstanden vurderes med ulike tilstandsgrader

Tilstanden gir uttrykk for en gitt forventet tilstand, blant annet vurdert ut fra alder og normal bruk. Ved Tilstandsgrad 0 (TG0) og Tilstandsgrad 1 (TG1) gir den bygningssakkyndige normalt ingen begrunnelse for valg av tilstandsgrad. Grunnen er at bygningen eller bygningsdelen da bare har normal slitasje. Ved skjulte konstruksjoner kan alder alene avgjøre tilstandsgrad. Når bygningssakkyndige anbefaler tiltak, for eksempel utbedringer, må brukeren av rapporten vurdere om tiltakene er nødvendige og lønnsomme.

Når den bygningssakkyndige velger tilstandsgrad, baseres vurderingen på faste kriterier som følger av gjeldende bransjestandard for Teknisk tilstandsanalyse ved omsetning av bolig og Forskrift til avhendingslova.



### TILSTANDSGRAD 0, TG0: INGEN AVVIK

Bygningsdelen skal være tilnærmet ny, ikke vise tegn på slitasje og det skal være lagt frem dokumentasjon på faglig god utførelse. Det er ingen merknader til delen.



### TILSTANDSGRAD 1, TG1: MINDRE AVVIK

Bygningsdelen skal bare ha normal slitasje, og straktiltak skal ikke anses som nødvendig. Graden kan også brukes når delen er ny, men der dokumentasjon på faglig god utførelse mangler.



### TILSTANDSGRAD 2, TG2: VESENTLIGE AVVIK OG MINDRE AVVIK SOM ETTER NS 3600 GIR TG 2

Bygningsdelen skal enten ha feil utførelse, en skade eller symptomer på skade, sterk slitasje eller nedsatt funksjon. Graden gis når bygningsdelen trenger vedlikehold eller tiltak i nær fremtid. Graden skal også brukes når delen er gammel og det er grunn til å varsle om faren for skader på grunn av alderen, eller når det er grunn til å overvåke delen spesielt på grunn av fare for større skader eller følgeskader.



### TILSTANDSGRAD 3, TG3: STORE ELLER ALVORLIGE AVVIK

Denne tilstandsgraden brukes ved kraftige tegn på forhold som man må regne med trenger utbedring straks eller innen kort tid. Det er påvist funksjonssvikt eller sammenbrudd.



### IKKE UNDERSØKT/IKKE TILGJENGELIG FOR UNDERSØKELSE

Det kan være avvik/skader som ikke er avdekket.

## Informasjon om utbedringskostnader

Utbedringskostnadene i rapporten er sjablongmessige anslag basert på observerte forhold som feil, skader eller uregelmessigheter, samt foreslåtte tiltak. Disse anslagene er veiledende, angis i fem intervaller, er basert på generelle erfaringstall, og må ikke forveksles med konkrete pristilbud fra håndverkere eller entreprenører. Faktiske kostnader kan variere betydelig, avhengig av individuelle valg, materialpriser og markedsforhold. For å få en nøyaktig vurdering av utbedringskostnadene anbefales ytterligere undersøkelser og innhenting av flere pristilbud fra kvalifiserte fagfolk. Slike anslag gis for TG3, der dette er mulig.



Tiltak under kr 20 000



Tiltak mellom kr 20 000 – 100 000



Tiltak mellom kr 100 000 – 200 000



Tiltak mellom kr 200 000 – 500 000



Tiltak over kr 500 000

# Beskrivelse av eiendommen

Rekkehus fra 2018.  
Originale bygningskonstruksjoner og overflater.  
Overflater og bygningskomponenter har ikke avvik utover normal bruksslitasje.  
Rekkehuset fremstår i god stand.  
For nærmere spesifisering, se vurderinger av de enkelte bygningskomponentene utover i rapporten.

## Rekkehus - Byggeår: 2018

### UTVENDIG

[Gå til side](#)

Tekking fra byggeåret.  
Befaring er foretatt fra bakkenivå da det et var ikke mulig å overholde arbeidstilsynets forskrift § 17-21 ved bruk av stige.  
Takrenner, beslag og ned løp er fra byggeåret.  
Reisverk i tre med tre kledning.  
Enkelte deler av kledningsbord er reklamert på.  
Disse er under utskiftning via sameie.  
Takkonstruksjon i tre.  
Vinduer med isolerglass fra byggeåret.  
Ytterdører i tre fra byggeåret.  
Terrasse platting i tre.  
Rekkverk i tre.

### INNVENDIG

[Gå til side](#)

Laminat på gulvoverflater.  
Vegger har malte overflater.  
Himling har malte overflater.  
Normal bruksslitasje.  
Interesserte anbefales å kontrollere overflater nærmere, da oppfatningen av normal bruksslitasje kan være subjektiv.  
Hulltaking er foretatt uten å påvise unormale forhold.  
Trapp i tre.  
Innvendig dører i tre og finer.

### VÅTROM

[Gå til side](#)

Bad underetasje  
Flis på vegg og malt innvendig tak.  
Flislagt gulv med vannbåren varme.  
Plast sluk med metallrist.  
Innredning på bad med speil, benkeskap, servant og blandebatteri.  
Toalett montert på vegg.  
Dusj med glassdør.  
Det er ikke synlig drenering fra innebygget sisternen.  
Den kan være skjult.  
Balansert ventilasjon.  
Hulltaking er ikke foretatt da det ikke er fysisk mulig pga tilliggende konstruksjoner.

Vaskerom underetasje  
Vegger og himling har malte overflater.  
Belegg gulv med vannbåren varme.  
Vaskerommet har plastsluk.  
Opplegg for tørketrommel og vaskemaskin med stoppe krane.  
Balansert ventilasjon.  
Hulltaking er ikke foretatt da det ikke er fysisk mulig pga tilliggende konstruksjoner.

Bad 1 etasje.  
Belegg på vegg og malt innvendig tak.  
Belegg på gulv med vannbåren varme.  
Badet har plastsluk.  
Innredning på bad med speil, benkeskap, servant og blandebatteri.  
Toalett montert på gulv.  
Dusj med glassdør.  
Balansert ventilasjon.  
Hulltaking er ikke foretatt da det ikke er fysisk mulig pga tilliggende konstruksjoner.

### KJØKKEN

[Gå til side](#)

Kjøkken fra byggeåret, velutstyrt med god skapklass.  
Vannstopper og komfyrvakt ble registrert.  
Mekanisk ventilasjon.

### TEKNISKE INSTALLASJONER

[Gå til side](#)

Rør i rør system.  
Avløpsrør i plast.  
Balansert ventilasjon  
Vannbåren varme.  
Trådløs termostat for fjernvarme på begge bad er installert i 2024.

### TOMTEFORHOLD

[Gå til side](#)

Byggegrunn er ikke kjent.  
Drenering som normalt på oppføring tidspunktet.  
Grunnmur isolert betong.  
Bolig ligger i skrånet terreng, uten spesiell fuktbelastning fra overflaten.

### Arealer

[Gå til side](#)

### Forutsetninger og vedlegg

[Gå til side](#)

### Lovlighet

[Gå til side](#)

### Rekkehus

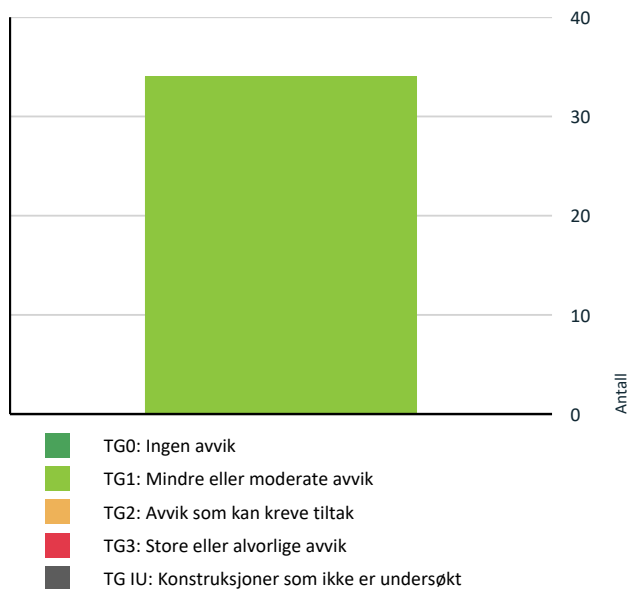
- Det foreligger godkjente og byggemeldte tegninger, som stemmer med dagens bruk

### Bod

- Det foreligger godkjente og byggemeldte tegninger, som stemmer med dagens bruk

# Sammendrag av boligens tilstand

## Fordeling av tilstandsgrader



Vil du vite mer om tilstandsgrader? Se side 4.

## Oppsummering av avvik

Vil du vite mer? Se på rommet eller bygningsdelen senere i rapporten.

## Rekkehus

# Tilstandsrapport

## REKKEHUS



**Byggeår**  
2018

**Kommentar**

**Anvendelse**

**Standard**  
God

**Vedlikehold**  
Godt vedlikeholdt.

## UTVENDIG

### Taktekking

*Punktet må sees i sammenheng med Takkonstruksjon/Loft*

**Beskrivelse**

Tekking fra byggeåret.  
Befaring er foretatt fra bakkenivå da det er ikke mulig å overholde arbeidstilsynets forskrift § 17-21 ved bruk av stige.

### Nedløp og beslag

**Beskrivelse**

Takrenner, beslag og ned løp er fra byggeåret.

### Veggkonstruksjon

**Beskrivelse**

Reisverk i tre med tre kledning.  
Enkelte deler av kledningsbord er reklamert på.  
Disse er under utskiftning via sameie.

### Takkonstruksjon/Loft

*Punktet må sees i sammenheng med Taktekking*

**Beskrivelse**

Takkonstruksjon i tre.

### Vinduer

**Beskrivelse**

Vinduer med isolerglass fra byggeåret.

### Dører

**Beskrivelse**

Ytterdører i tre fra byggeåret.

### Balkonger, terrasser og rom under balkonger

**Beskrivelse**

Terrasse platting i tre.  
Rekkverk i tre.

## INNSENDIG

### Overflater

**Beskrivelse**

Laminat på gulvoverflater.  
Vegger har malte overflater.  
Himling har malte overflater.  
Normal bruksslitasje.  
Interesserte anbefales å kontrollere overflater nærmere, da oppfatningen av normal bruksslitasje kan være subjektiv.

### Rom Under Terreng

*Punktet må sees i sammenheng med 'Drenering'*

**Beskrivelse**

Hulltaking er foretatt uten å påvise unormale forhold.



### Innvendige trapper

**Beskrivelse**

Trapp i tre.

# Tilstandsrapport



## TG 1 Innvendige dører

### Beskrivelse

Innvendig dører i tre og finer.

## VÅTROM

### UNDERETASJE > BAD

## TG 1 Overflater vegger og himling

### Beskrivelse

Flis på vegg og malt innvendig tak.

### UNDERETASJE > BAD

## TG 1 Overflater Gulv

### Beskrivelse

Flislagt gulv med vannbåren varme.

### UNDERETASJE > BAD

## TG 1 Sluk, membran og tettesjikt

### Beskrivelse

Plast sluk med metallrist.



### UNDERETASJE > BAD

## TG 1 Sanitærutstyr og innredning

### Beskrivelse

Innredning på bad med speil, benkeskap, servant og blandeblender.  
Toalett montert på vegg.  
Dusj med glassdør.  
Det er ikke synlig drenering fra innebygget sisternen.  
Den kan være skjult.



### UNDERETASJE > BAD

## TG 1 Ventilasjon

### Beskrivelse

Balansert ventilasjon.

### UNDERETASJE > BAD

## Tilliggende konstruksjoner våtrom

### Beskrivelse

Hulltaking er ikke foretatt da det ikke er fysisk mulig pga tilliggende konstruksjoner.

### UNDERETASJE > VASKEROM

## TG 1 Overflater vegger og himling

### Beskrivelse

Vegger og himling har malte overflater.

### UNDERETASJE > VASKEROM

## TG 1 Overflater Gulv

### Beskrivelse

Belegg gulv med vannbåren varme.

# Tilstandsrapport

## UNDERETASJE > VASKEROM

### TG 1 Sluk, membran og tettesjikt

#### Beskrivelse

Vaskerommet har plastsluk.



## UNDERETASJE > VASKEROM

### TG 1 Sanitærutstyr og innredning

#### Beskrivelse

Opplegg for tørketrommel og vaskemaskin med stoppe krane.



## UNDERETASJE > VASKEROM

### TG 1 Ventilasjon

#### Beskrivelse

Balansert ventilasjon.

## UNDERETASJE > VASKEROM

### Tilliggende konstruksjoner våtrom

#### Beskrivelse

Hulltaking er ikke foretatt da det ikke er fysisk mulig pga tilliggende konstruksjoner.

## 1 ETASJE > BAD

### TG 1 Overflater vegger og himling

#### Beskrivelse

Belegg på vegg og malt innvendig tak.

## 1 ETASJE > BAD

### TG 1 Overflater Gulv

#### Beskrivelse

Belegg på gulv med vannbåren varme.

## 1 ETASJE > BAD

### TG 1 Sluk, membran og tettesjikt

#### Beskrivelse

Badet har plastsluk.



## 1 ETASJE > BAD

### TG 1 Sanitærutstyr og innredning

#### Beskrivelse

Innredning på bad med speil, benkeskap, servant og blandebatteri.  
Toalett montert på gulv.  
Dusj med glassdør.

# Tilstandsrapport



## 1 ETASJE > BAD

### TG 1 Ventilasjon

#### Beskrivelse

Balansert ventilasjon.

## 1 ETASJE > BAD

### Tilliggende konstruksjoner våtrom

#### Beskrivelse

Hulltaking er ikke foretatt da det ikke er fysisk mulig pga tilliggende konstruksjoner.

## KJØKKEN

## 1 ETASJE > GANG/STUE/KJØKKEN

### TG 1 Overflater og innredning

#### Beskrivelse

Kjøkken fra byggeåret, velutstyrt med god skaplass. Vannstopper og komfyrvakt ble registrert.



## 1 ETASJE > GANG/STUE/KJØKKEN

### TG 1 Avtrekk

#### Beskrivelse

Mekanisk ventilasjon.

## TEKNISKE INSTALLASJONER

### TG 1 Vannledninger

#### Beskrivelse

Rør i rør system.

### TG 1 Avløpsrør

#### Beskrivelse

Avløpsrør i plast.

### TG 1 Ventilasjon

#### Beskrivelse

Balansert ventilasjon

### TG 1 Vannbåren varme

#### Beskrivelse

Vannbåren varme.

Trådløs termostat for fjernvarme på begge bad er installert i 2024.

### Elektrisk anlegg

*Dette er en forenklet kontroll begrenset til de spørsmål og undersøkelser som forskrift til avhendingslova (tryggere bolighandel) § 2-18 inneholder. Dette kan ikke sammenlignes med en kontroll utført av offentlig myndighet (Det lokale eltilsyn) eller registrert elektrovirksomhet, og en bygningsakkyndig har verken kompetanse eller lov til å foreta en slik kontroll.*

*Tilstanden er vurdert ut fra den forenklete og begrensede kontrollen som forskriften inneholder. El-anlegget kan ha feil og mangler som en slik forenklet undersøkelse ikke vil avdekke. Vær derfor oppmerksom på denne risikoen, og søk videre veiledning eller få en fullstendig kontroll utført av registrert elektrovirksomhet.*

1. Foreligger det eltilsynsrapport de siste 5 år, og det er ikke foretatt arbeid på anlegget etter denne, utenom retting av eventuelle avvik i eltilsynsrapport (dvs en el-tilsynsrapport uten avvik)?  
**Nei**

#### Spørsmål til eier

2. Når ble det elektriske anlegget installert eller sist gang totalt rehabilitert (årstall)? Med totalt rehabilitert menes fullstendig utskiftet anlegg fra inntakssikring og videre.  
**2018**
3. Er alle elektriske arbeider/anlegg i boligen utført av en registrert elektroinstallasjonsvirksomhet?  
**Ja**
4. Er det elektriske anlegget utført eller er det foretatt tilleggsarbeider på det elektriske anlegget etter 1.1.1999?  
**Ja**  
Eksisterer det samsvarserklæring?  
**Ja**

# Tilstandsrapport

5. Foreligger det kontrollrapport fra offentlig myndighet – Det Lokale Eltilsyn (DLE) eller eventuelt andre tilsvarende kontrollinstanser med avvik som ikke er utbedret eller kontrollen er over 5 år?

**Nei**

6. Forekommer det ofte at sikringene løses ut?

**Nei**

7. Har det vært brann, branntilløp eller varmgang (for eksempel termiske skader på deksler, kontaktpunkter eller lignende) i boligens elektriske anlegg?

**Nei**

## Generelt om anlegget

8. Er det tegn til at det har vært termiske skader (tegn på varmgang) på kabler, brytere, downlights, stikkontakter og elektrisk utstyr? Sjekk samtidig tilstanden på elektrisk tilkobling av varmtvannsbereder, jamfør eget punkt under varmtvannstank

**Nei**

9. Er der synlig defekter på kabler eller er disse ikke tilstrekkelig festet?

**Nei**

## Inntak og sikringsskap

10. Er det tegn på at kabelinnføringer og hull i inntak og sikringsskap ikke er tette, så langt dette er mulig å sjekke uten å fjerne kapslinger?

**Nei**

11. Finnes det kursfortegnelse, og er den i samsvar med antall sikringer?

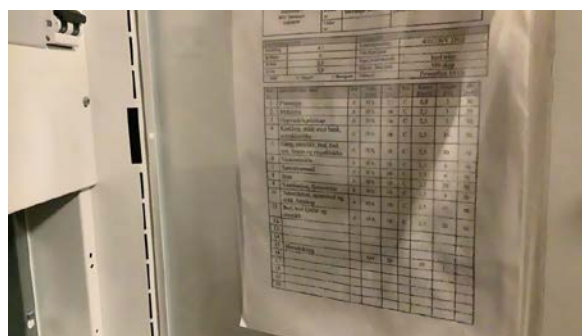
**Ja**

12. Foreta en helhetsvurdering av det elektriske anlegget, dets alder, allmenne tilstand og fare for liv og helse. Bør det elektriske anlegget ha en utvidet el-kontroll?

**Nei**

## Generell kommentar

Dette er en forenklet kontroll begrenset til de spørsmål og undersøkelser som forskrift til avhendingslova (tryggere bolighandel) § 2-18 inneholder. Dette kan ikke sammenlignes med en kontroll utført av offentlig myndighet (Det lokale eltilsyn) eller registrert elektrovirksomhet, og en bygningssakkyndig har verken kompetanse eller lov til å foreta en slik kontroll. Tilstandsgraden er vurdert ut fra den forenklede og begrensede kontrollen som forskriften inneholder. El-anlegget kan ha feil og mangler som en slik forenklet undersøkelse ikke vil avdekke. Vær derfor oppmerksom på denne risikoen, og søk videre veiledning eller få en fullstendig kontroll utført av registrert elektrovirksomhet.



## TOMTEFORHOLD

### Byggegrunn

#### Beskrivelse

Byggegrunn er ikke kjent.

### TG 1 Fuktsikring og drenering

*Punktet må sees i sammenheng 'Rom under terreng'*

#### Beskrivelse

Drenering som normalt på oppføring tidspunktet.

### TG 1 Grunnmur og fundamenter

#### Beskrivelse

Grunnmur isolert betong.

### Terrengforhold

#### Beskrivelse

Bolig ligger i skrånet terreng, uten spesiell fuktbelastning fra overflaten.

# Bygninger på eiendommen

## Bod



### Anvendelse

### Byggeår

2018

### Standard

God

### Vedlikehold

Godt vedlikeholdt.

### Kommentar

### Beskrivelse

Bod oppført i tradisjonelt reisverk og takkonstruksjon i tre.  
Yttervegger er kledd med trekledning.  
Papptekke med beslag og takrenner.  
Normal slitasje.

Bygget er ikke tilstandsvurdert ihht Forskrift til avhendingslova og NS3600. Dette er kun en enkel beskrivelse.

# Arealer, byggetegninger og brannceller

Standard gjeldende fra 01.01.2024

Arealmålinger og arealoppsett er basert på Norsk standard 3940:2023 Areal- og volum-beregninger av bygninger. Arealet gjelder for tidspunktet da boligen ble målt

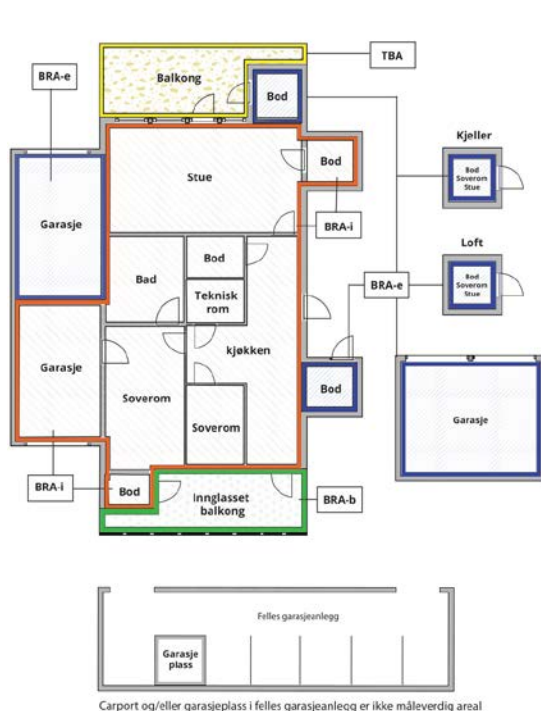
## Hva er måleverdig areal?

Arealet i rommet må ha minst 1,90 m fri høyde over gulvet og minst bredde på 0,60 m. Et loft med skråtak vil for eksempel bare få registrert målbart areal der høyden er minst 1,90 m og bredden minst 0,60 m. Rommet må ha dør eller luke, og gangbart gulv.

## Hva er bruksareal?

**BRA = BRA-i + BRA-e + BRA-b**

Bruksarealet for bygningen er bruttoarealet minus arealet som opptas av yttervegger.



Internt bruksareal (BRA-i)	Arealet innenfor boenheten(e)
Eksternt bruksareal (BRA-e)	Arealet av alle rom utenfor boenheten(e) og som tilhører denne, slik som for eksempel boden
Innglasset balkong mv (BRA-b)	Arealet av innglasset balkong, veranda eller altan når denne er tilknyttet boenheten(e)
Terrasse- og balkongareal (TBA)	Arealet av terrasser, åpne balkonger og åpen altan tilknyttet boenheten(e)

Gulvareal (GUA) Er sum av BRA (bruksareal) og ALH (areal med lav takhøyde).

Areal med lav takhøyde (ALH) er ikke måleverdig areal, som skyldes skråtak og lav himlingshøyde.

GUA kan opplyses i markedsføring der det er aktuelt for den konkrete boligen og kun sammen med BRA-i, for eksempel der gulvflaten har en verdi og har funksjon ved møblering og bruk av rommene. Ikke innredet areal som kaldloft, måles og oppgis normalt ikke.

## Arealet kan ikke alltid fastsettes nøyaktig

Areal kan være komplisert eller umulig å måle opp nøyaktig fordi det er vanskelig å fastslå tykkelsen på innervegger, skjevheter i og utforming av bygningskonstruksjoner som karnapp, buer og vinkler som ikke er rette, åpne rom over flere etasjer og så videre.

Eiendommens markedsverdi kan ikke baseres på en matematisk beregning basert på antall kvadratmeter opplyst i rapporten. Opplysninger om areal kan altså ikke alene benyttes for å beregne eiendommens verdi.

## Den bygningssakkyndige kan avdekke eventuelle bruksendringer og avvik i branncelleinndeling

Den bygningssakkyndige ser på byggetegninger hvis de er tilgjengelige og dette er en del av oppdraget, og vurderer bruken av boligen opp mot tegningene. Hvis den bygningssakkyndige avdekker at en bolig ikke ser ut til å være delt opp i brannceller etter kravene i byggeteknisk forskrift på befaringstidspunktet, skal det opplyses om dette.

Reglene om bruksendring og brannceller kan være kompliserte. Søk videre faglige råd om rapporten ikke gir deg svar. Den bygningssakkyndige kan ikke vurdere og svare på alle spørsmål, og kan heller ikke vite om kommunen kan gi unntak for kravene som gjelder. [Vil du vite mer?](#)

## Om brannceller

En branncelle er hele eller avgrensede deler av en bygning hvor en brann fritt kan utvikle seg uten at den kan spre seg til andre bygninger eller andre deler av bygningen i løpet av en fastsatt tid.

## Om bruksendring

Bruksendring er å endre bruken av et rom fra en tillatt bruk til en annen. Dette kan kreve søknad og tillatelse, for eksempel hvis du endrer et rom fra bod til soverom eller arbeidsrom, eller hvis du endrer en bolig til to separate boliger.

Rom for varig opphold har krav til takhøyde, romstørrelse, rømningsvei og lysforhold som må være oppfylt. Du kan søke kommunen om unntak for kravene, men kan ikke regne med å få unntak for krav som går på helse og sikkerhet, for eksempel krav til rømningsvei.

Bruksendring som krever godkjenning, og som ikke er søkt bruksendret, er ulovlig. Kommunen kan etter plan- og bygningsloven kapittel 32 forfølge overtredelser. Kommunen kan pålegge deg å avslutte den ulovlige bruken, eventuelt å rette eller tilbakeføre rommet til godkjent bruk.

# Arealer

## Rekkehus

Etasje	Bruksareal BRA m <sup>2</sup>			SUM	Terrasse- og balkongareal (TBA)
	Internt bruksareal (BRA-i)	Eksternt bruksareal (BRA-e)	Innglasset balkong (BRA-b)		
Underetasje	67			67	
1 Etasje	70			70	30
<b>SUM</b>	<b>137</b>				<b>30</b>
<b>SUM BRA</b>	<b>137</b>				

## Romfordeling

Etasje	Internt bruksareal (BRA-i)	Eksternt bruksareal (BRA-e)	Innglasset balkong (BRA-b)
Underetasje	Gang/trapp/kontor, 2 soverom, bad, vaskerom		
1 Etasje	Gang/stue/kjøkken, bad, soverom, omklingsrom		

## Lovlighet

### Byggetegninger

Det foreligger godkjente og byggemeldte tegninger, som stemmer med dagens bruk

### Nyere håndverkstjenester

Er det ifølge eier utført håndverkstjenester på boligen siste 5 år?

Ja  Nei

*Kommentar:* Iht. tilstandsrapport og egenerklæring.

## Bod

Etasje	Bruksareal BRA m <sup>2</sup>			SUM	Terrasse- og balkongareal (TBA)
	Internt bruksareal (BRA-i)	Eksternt bruksareal (BRA-e)	Innglasset balkong (BRA-b)		
Etasje		6		6	
<b>SUM</b>		<b>6</b>			
<b>SUM BRA</b>	<b>6</b>				

## Romfordeling

Etasje	Internt bruksareal (BRA-i)	Eksternt bruksareal (BRA-e)	Innglasset balkong (BRA-b)
Etasje		Bod	

## Lovlighet

### Byggetegninger

Det foreligger godkjente og byggemeldte tegninger, som stemmer med dagens bruk

### Nyere håndverkstjenester

Er det ifølge eier utført håndverkstjenester på boligen siste 5 år?

Ja  Nei

# Befarings - og eiendomsopplysninger

## Befaring

Dato	Til stede	Rolle
11.5.2026	Bernt Petter Andersen	Takstingeniør

## Matrikkeldata

Kommune	gnr.	bnr.	fnr.	snr.	Areal	Kilde	Eieforhold
1103 STAVANGER	28	3728		0	120.1 m <sup>2</sup>	BEREGNET AREAL (Ambita)	Ikke relevant

### Adresse

Elias Tastads gate 84

### Hjemmelshaver

Næsheim Helene Serine Høie, Midtsæter Kristian  
Bøe

# Revisjoner

Versjon	Ny versjon	Kommentar
1	11.05.2026	

For gyldighet på rapporten se forside

# Tilstandsrapportens avgrensninger

## STRUKTUR•REFERANSENIVÅ•TILSTANDSGRADER

- Rapporten er basert på innholdskrav i Forskrift til avhendingslova (tryggere bolighandel). Formålet er å gi en tilstandsanalyse til bruk for den som bestiller og/eller i et salg til forbruker, og ikke for andre tredjeparter. Rapportens struktur, metode og begrepsbruk følger i hovedsak Norsk Standard NS 3600:2018 (Teknisk tilstandsanalyse ved omsetning av bolig), samt Takstbransjens retningslinjer for arealmåling når det gjelder fordeling mellom P-areal og S-areal.
- Tilbakeholdt eller uriktig informasjon som har betydning for vurderingen, er ikke bygningssakkyndiges ansvar. Rapporten beskriver avvik, altså en tilstand som er dårligere enn referansenivået. Rapporten framhever normalt ikke positive sider ved boligen ut over det som fremgår av tilstandsgradene.
- Tilstanden angis i rapporten og gir uttrykk for en gitt forventet tilstand blant annet vurdert ut fra alder og normal bruk slik:

i) **Tilstandsgrad 0, TG0:** Ingen avvik eller skader. I tillegg må bygningsdelen være tilnærmet ny, mindre enn 5 år, og det foreligger dokumentasjon på faglig god utførelse.

ii) **Tilstandsgrad 1, TG1:** Mindre avvik. Normal slitasje. Strakstiltak ikke nødvendig. TG1 kan gis når bygningsdelen er tilnærmet ny og det ikke foreligger dokumentasjon på faglig god utførelse.

iii) **Tilstandsgrad 2, TG2:** Vesentlige avvik, og mindre avvik som etter NS 3600 gir TG 2, men som ikke nødvendigvis krever umiddelbare tiltak. Konstruksjonen har normalt enten feil utførelse, en skade eller symptomer på skade, sterk slitasje eller nedsatt funksjon. Vedlikehold eller tiltak trengs i nær fremtid, det er grunn til å varsle fare for skader på grunn av alder eller overvåke spesielt på grunn av fare for større skade eller følgeskade. For skjulte konstruksjoner vil alder i seg selv være et symptom som kan gi TG2. For synlige konstruksjoner kan alder sammen med andre symptomer og momenter gi TG2. Avvik under TG2 kan gis sjablongmessig anslag.

iv) **Tilstandsgrad 3, TG3:** Store eller alvorlige avvik. Kraftige symptomer på forhold som man må regne med trenger utbedring straks eller innen kort tid. Påvist funksjonssvikt eller sammenbrudd. Avvik under TG3 skal gis sjablongmessig anslag.

v) **Tilstandsgrad TGIU:** Ikke undersøkt/ikke tilgjengelig for undersøkelse.

- Ved TG0 og TG1 gis det normalt ingen begrunnelse for valg av tilstandsgrad, fordi bygningen eller bygningsdelen da bare har normal slitasje. For anbefalte tiltak ved TG2 og TG3 må bruker av rapporten vurdere om tiltakene er nødvendige og lønnsomme. Hva det vil koste å utbedre rom eller bygningsdeler er et sjablongmessig anslag basert på registrert avvik og angitte tiltak i rapporten. Anslaget er gitt på generelt grunnlag og basert på erfaringstall i fem intervaller, og kan ikke forveksles med en konkret vurdering og tilbud fra en entreprenør eller håndverker. Det må eventuelt innhentes tilbud for en nærmere undersøkelse, og konkret og nøyaktig vurdering av utbedringskostnad. Kostnader til ikke oppdagede avvik/utbedringer/feil kan forekomme. Utbedringskostnad avhenger av personlige preferanser og markedspris på materialer og tjenesteyter.

## PRESISERINGER

- Avvik vurderes ut fra tekniske forskrifter på godkjenningstidspunktet for bygget. Noen bygningsdeler vurderes etter gjeldende teknisk forskrift på befaringsstidspunktet. Dette gjelder blant annet:

i) Bad, vaskerom (våtrom)

ii) Forhold rundt brann, rømming, sikkerhet, for eksempel rekkverkshøyder/åpninger, ulovlige bruksendringer, brannceller mv.

- For skjulte konstruksjoner slik som vann og avløp uten dokumentasjon, er kvalitet og alder vurdert.

- Fastmonterte installasjoner, for eksempel innfelt belysning (downlights), demonteres ikke for å sjekke dampsperran bak. Dette av hensyn til bygningssakkyndiges kompetanse og risikoen for skade.

- Kontroll av fukt i konstruksjonen ved hulltaking i bad og vaskerom (våtrom), rom under terreng (kjelleretasje, underetasje og sokkeletasje) eller andre bygningsdeler skjer etter eiers aksept. Hulltaking av våtrom og rom under terreng kan unntaksvis unnlates, se Forskrift til Avhendingsloven.

- Kontroll av romfunksjoner for P-ROM utføres kun når det ikke foreligger godkjente og byggemeldte tegninger, eller når tegninger ikke stemmer med dagens bruk.

- Bygningssakkyndig gir en forenklet vurdering av branntekniske forhold og elektriske installasjoner i boligen dersom det er mer enn fem år siden sist boligen hadde el-tilsyn. Bygningssakkyndig kan anbefale å konsultere offentlige myndigheter eller kvalifisert elektrofaglig fagperson ved behov for grundigere undersøkelser.

## TILLEGGSSUNDERSØKELSER

Etter avtale kan tilstandsanalysen utvides til også å omfatte tilleggsundersøkelser utover minimumskravet i forskriften.

## BEFARINGEN

Rapporten gir en vurdering av byggverk og bygningsdeler som bygningssakkyndig har observert, og som fremkommer av Forskrift til avhendingsloven. Rapporten er likevel ingen garanti for at det ikke kan finnes skjulte feil, skader og mangler. NS 3600:2018 (Teknisk tilstandsanalyse ved omsetning av bolig) har undersøkelsesnivå fra 1 til 3, der undersøkelsesnivå 1 er det laveste og baseres på visuell observasjon. Rapporten baseres på undersøkelsesnivå 1 med få unntak (våtrom og rom under terreng). I praksis betyr dette at gjennomføringen av befaringen begrenses som følger:

- Det utføres kun visuelle observasjoner på tilgjengelige flater uten fysiske inngrep (f.eks. riving).

- Flater som er skjult av snø eller på annen måte ikke er tilgjengelig eller skjult, blir ikke kontrollert. Det foretas ikke funksjonsprøving av bygningsdeler, som isolasjon, piper, ventilasjon, el. anlegg, osv.

- Det gis ingen vurdering av boligens tilbehør, hvite- og brunevarer og annet inventar. Dette gjelder også integrert tilbehør.

- Inspisering av yttertak er basert på det som er synlig, normalt på innsiden fra loftet og utvendig fra stige/bakkenivå. Befaring av tak må være sikkerhetsmessig forsvarlig for å kunne gjennomføres.

# Tilstandsrapportens avgrensninger

- Stikkprøvetakninger er utvalgt tilfeldig og kan innebære kontroll under overflaten med spiss redskap eller lignende.

## UTTRYKK OG DEFINISJONER

- Tilstand: Byggverkets eller bygningsdelens tekniske, funksjonelle eller estetiske status på et gitt tidspunkt.
- Symptom: Observerbart forhold som gir indikasjon på hvilken tilstand et byggverk eller en bygningsdel befinner seg i. Benyttes ved beskrivelse av avvik.
- Skadegjørere: Zoologiske eller biologiske skadegjørere, i hovedsak råte, sopp og skadedyr.
- Fuktsøk: Overflatesøk med egnet søkeutstyr (fuktindikator) eller visuelle observasjoner.
- Fuktmåling: Måling av fuktinnhold i materiale eller i bakenforliggende konstruksjon ved bruk av egnet måleutstyr (blant annet hammerelektrode og pigger).
- Utvidet fuktsøk (hulltaking): Boring av hull for inspeksjon og fuktmåling i risikoutsatte konstruksjoner, primært i tilstøtende vegger til bad, utforede kjellervegger og eventuelt i oppforede kjellergulv.
- Normal slitasjegrad: Forventet nedsliting av materiale i overflaten som er basert på enkle visuelle observasjoner. Kan vurderes sammen med bygningsdelens alder.
- Forventet gjenværende brukstid: Anslått tid et byggverk eller en del av et byggverk fortsatt vil være tjenlig for sitt formål (NS3600, Termer og definisjoner punkt 3.9)

## AREALBEREGNING FOR BOENHETER

- Areal fastsettes etter Forskrift til avhendingsloven og Norsk Standard 3940 Areal- og volum-beregninger av bygninger fra 2023.
- Areal oppgis i hele kvadratmeter i rapporten, og gjelder for det tidspunkt oppmålingen fant sted.
- Bruksareal (BRA) er det måleverdige arealet som er innenfor omsluttede vegger målt i gulvhøyde (bruttoareal minus arealet som opptas av yttervegger). I tillegg til gulvhøyde gjelder regler om fri bredde for at arealet skal være måleverdig, med betydning for BRA av for eksempel loft med skråtak. BRA består av internt bruksareal (BRA-i), eksternt bruksareal (BRA-e) og innglasset balkong mv (BRA-b). Terrasse- og balkongareal (TBA) opplyses der tilstandsrapporten skal benyttes i boligomsetningen og der det er aktuelt. I tillegg kan gulvareal (GUA) og areal med lav takhøyde (ALH) opplyses sammen med BRA der det er aktuelt og en del av oppdraget. Rom skal ha atkomst og gangbart gulv for å kunne regnes som BRA/måleverdig areal.
- ~~Arealet måles og oppgis dersom arealet oppfyller krav til måleverdighet.~~

Oppdragsnr.: 12979-2172

Befaringsdato: 11.05.2026

Side: 17 av 18

- Arealet måles og oppgis dersom arealet oppfyller krav til måleverdighet, slik som at arealet må ha minst en bredde på 0,6m og minst en høyde på 1,9 m osv. Et rom kan være i strid med teknisk forskrift og mangle godkjenning hos kommunen for den aktuelle bruken, uten at dette får betydning for om arealet måles og oppgis i tilstandsrapporten. Når arealet måles tas det ikke hensyn til om arealet er lovlig oppført eller om bruken er lovlig, bruksendringer, lysforhold eller andre sikkerhetsmangler.

- Eiendommens markedsverdi kan ikke baseres på en ren matematisk beregning i forhold til antall kvadratmeter opplyst i rapporten. Opplysninger om areal kan altså ikke alene benyttes for beregning av eiendommens verdi.

- Rom som ligger utenfor boenheten, men som eier har påvist og/eller opplyst at tilhører boenheten, er oppmålt og inkludert i BRA-e. Det er ikke fremvist dokumentasjon på at rommet tilhører boenheten, med mindre dette er angitt særskilt. Rom utenfor boenheten kan omdisponeres av borettslaget/sameiet og dette kan påvirke boligens BRA. Vær oppmerksom på at NS 3940:2023 og eierseksjonsloven har ulik definisjon av fellesareal. Ved arealmåling gjelder NS 3940:2023 som definerer fellesareal slik: "Delen av bygning som brukes av to eller flere bruksenheter eller til bygningens forvaltning, drift eller vedlikehold.

- Se øvrig informasjon om areal i rapporten, Norsk Standard 3940 (2012 og 2023) og veiledningen til disse.

## PERSONVERN

iVerdi AS, bygningssakkyndig og takstforetaket behandler personopplysninger som bygningssakkyndig trenger for å kunne utarbeide rapporten. Personvernerklæring med informasjon om bruk av personopplysninger og dine rettigheter finner du her [Personvernerklæring - iVerdi](#)

## DELING AV PERSONOPPLYSNINGER FOR TRYGGERE BOLIGHANDEL OG MULIG RESERVASJON

Norsk takst og deres samarbeidspartnere benytter personopplysninger fra rapporten for analyse- og statistikkformål, samt utvikling og drift av produkter og tjenester for takstbransjen og andre aktører i boligomsetningen. Les mer om dette og hvordan du kan reservere deg på <https://www.norsktakst.no/norsk/om-norsk-takst/personvernerklaering/reservasjon/>

Vendu lager en boliganalyse basert på opplysninger fra rapporten. Les mer om dette og hvordan du kan reservere deg her: <https://samtykke.vendu.no/HJ1165>

## KLAGEORDNING FOR FORBRUKERE

Er du som forbruker misfornøyd med bygningssakkyndiges arbeid eller

# Tilstandsrapportens avgrensninger

opptreden ved taksering av bolig eller fritidshus, se  
[www.takstklagenemnd.no](http://www.takstklagenemnd.no) for mer informasjon

# EGENERKLÆRINGSSKJEMA

Til orientering vil dette skjema være en del av salgsoppgaven

Meglerfirma	
Notar Stavanger	
Oppdragsnr.	
12-0104/26	
Selger 1 navn	Selger 2 navn
Helene Serine Høie Næsheim	Kristian Bøe Midtsæter
Gateadresse	
Elias Tastads gate 84	
Poststed	Postnr
STAVANGER	4027
Er det dødsbo?	
<input checked="" type="checkbox"/> Nei <input type="checkbox"/> Ja	
Avdødes navn	
Er det salg ved fullmakt?	
<input checked="" type="checkbox"/> Nei <input type="checkbox"/> Ja	
Hjemmelshavers navn	
Har du kjennskap til eiendommen?	
<input checked="" type="checkbox"/> Nei <input type="checkbox"/> Ja	

Document reference: 12-0104/26

## Tilleggs kommentar

Selger har ikke bebodd eiendommen og har derfor ikke spesifikk kunnskap om den. Det kan derfor være skader og andre forhold ved eiendommen som ikke er spesifikt opplyst. Kjøper oppfordres derfor til å foreta en særlig grundig undersøkelse av eiendommen, gjerne med bistand av teknisk sakkyndig.

Jeg bekrefter at opplysningene er gitt etter beste skjønn. Jeg er kjent med at dersom jeg har gitt ufullstendige, uriktige eller misvisende opplysninger om eiendommen, vil forsikringsselskapet kunne søke hel eller delvis regress for sine utbetalinger eller redusere sitt ansvar helt eller delvis, jfr. vilkår for boligselgerforsikring punkt 7.1 og forsikringsavtaleloven kapittel 4.

Jeg er orientert om mitt mulige ansvar som selger etter avhendingsloven, eventuelt etter kjøpsloven (aksjeboliger), og om forsikringsgiver sitt boligselgerforsikringstilbud.

Jeg er klar over at avtale om forsikring er bindende. Jeg er også klar over at premietilbudet først kan påberopes når boligen er solgt (budaksept). Premietilbudet som er gitt av megler er bindende for forsikringsgiver i 6 – seks – måneder fra oppdragsinngåelse med megler.

Etter dette vil premien og forsikringsvilkårene kunne justeres. Når premietilbudet ikke lenger er bindende for forsikringsselskapet må egenerklæringsskjemaet signeres på nytt og eventuelle endringer påføres. Det vil da være forsikringspremien og forsikringsvilkårene på ny signeringsdato som legges til grunn.

Det kan ikke tegnes boligselgerforsikring ved følgende salg:

- mellom ektefeller eller slektninger i rett oppstigende eller nedstigenede linje, søsken, eller
- mellom personer som bor eller har bodd på boligeiendommen og/eller
- når salget skjer som ledd i sikredes næringsvirksomhet/er en næringsseiendom
- etter at boligeiendommen er lagt ut for salg.
- ved salg av helårs- og fritidsbolig er det krav til at det foreligger tilstandsrapport i henhold til Forskrift til avhendingslova (tryggere bolighandel).

Forsikringsselskapet kan ved skriftlig samtykke akseptere tegning av forsikring også i ovennevnte tilfeller.

Dersom forsikringsselskapet ikke har gitt skriftlig samtykke, kan erstatningen bortfalle.

Ved oppgjørsoppdrag trer forsikringen i kraft når kontrakten er signert av begge parter, begrenset til siste 12 måneder før overtakelse.

Forøvrig oppfordrer selger potensielle kjøpere til å undersøke eiendommen grundig, jf avhendingsloven § 3-10 og kjøpsloven § 20 (aksjeboliger).

Gyldig forsikring forutsetter at det for helårs- og fritidsbolig foreligger tilstandsrapport som er i henhold til Forskrift til avhendingslova (tryggere bolighandel).

Jeg ønsker boligselgerforsikring, og bekrefter å ha mottatt og lest forsikringsvilkårene og informasjonsbrosjyre til selger i forbindelse med kjøp av boligselgerforsikring. Forsikringen trer i kraft på det tidspunkt det foreligger en budaksept mellom partene, begrenset til tolv måneder før overtagelse. Ved oppgjørsoppdrag trer forsikringen i kraft når kontrakten er signert av begge parter, begrenset til siste 12 måneder før overtakelse. Jeg bekrefter med dette at eiendommen ikke er en næringsseiendom, at den ikke selges som ledd i næringsvirksomhet eller mellom ektefeller eller slektninger i rett oppstigende eller nedstigenede linje, søsken, eller mellom personer som bor eller har bodd på boligeiendommen. Gyldig forsikring forutsetter at det for helårs- og fritidsbolig foreligger tilstandsrapport som er i henhold til Forskrift til avhendingslova (tryggere bolighandel). Forsikringen er ugyldig dersom den tegnes i strid med forsikringsvilkårene. Jeg er innforstått med at eiendomsmeglere ikke har fullmakt til å gjøre unntak fra ovennevnte begrensninger. Jeg er oppmerksom på at 8% av total forsikringspremie er honorar til Söderberg & Partners.

Jeg ønsker ikke boligselgerforsikring, men megler har tilbudt meg å kjøpe slik forsikring.

Jeg kan ikke kjøpe boligselgerforsikring ihht vilkår.

NAME OF SIGNER	IDENTIFIER	TIME	ELECTRONIC ID
Helene Næsheim	8f5c2877ec68337217acda be5a8068ca8b089dc1	04.05.2026 13:47:58 UTC	Signer authenticated by One time code

NAME OF SIGNER	IDENTIFIER	TIME	ELECTRONIC ID
Kristian Bøe Midtsæter	798d7c9c74df425209457 1b07d48b4c6faab480c	04.05.2026 13:48:15 UTC	Signer authenticated by One time code

Document reference: 12-0104/26

- This is a PDF document digitally signed by IN Groupe's E-Signing service.
- The document's integrity is protected by signing and sealing the contents with a certificate issued to IN Groupe by a third party. Validating the signature confirms that the contents have not been modified since the time of signing.
- For more information about document formats, see <https://doc.ingroupe.com/developer>







# Nabolagsprofil

Elias Tastads gate 84 - Nabolaget Tastarustå - vurdert av 68 lokalkjente

## Nabolaget spesielt anbefalt for

- Familier med barn
- Etablerere
- Godt voksne

## Offentlig transport

 Osebergstien Linje 5, 8, 10, X71	6 min  0.5 km
 Stavanger stasjon Linje F5, L5	14 min  5.1 km
 Stavanger Sola	23 min 

## Skoler

Teinå skole (1-7 kl.) 331 elever, 22 klasser	7 min  0.6 km
Tasta skole (1-7 kl.) 373 elever, 19 klasser	8 min  0.7 km
Vardenes skole (1-7 kl.) 333 elever, 28 klasser	16 min  1.4 km
Tastarustå skole (8-10 kl.) 404 elever, 34 klasser	11 min  0.9 km
Tastaveden skole (8-10 kl.) 317 elever, 23 klasser	24 min  1.9 km
Stavanger offshore tekniske skole 440 elever	9 min  3.2 km
Randaberg videregående skole 850 elever	10 min  3.5 km

## Ladepunkt for el-bil

 Alti Tasta	10 min 
 Tasta Senter	10 min 

## Opplevd trygghet

Veldig trygt 89/100

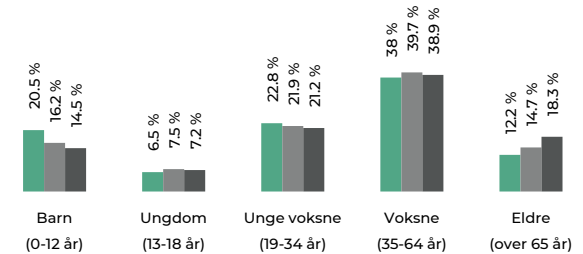
## Kvalitet på skolene

Veldig bra 84/100

## Naboskapet




Godt vennskap 74/100

## Aldersfordeling




Område	Personer	Husholdninger
Tastarustå	1 393	563
Stavanger/Sandnes	229 178	103 563
Norge	5 425 412	2 654 586

## Barnehager

Gullfaks barnehage (1-5 år) 61 barn	4 min  0.4 km
Trollberget barnehage (1-5 år) 72 barn	7 min  0.6 km
Eskeland barnehage (1-5 år) 60 barn	8 min  0.7 km

## Dagligvare

Rema 1000 Tasta	9 min 
Kiwi Middelthun PostNord	9 min  0.8 km



Innholdet i nabolagsprofilen er hentet fra ulike datakilder, og feil eller mangler kan forekomme. Vurderinger og sitater er innhentet på web og gir uttrykk for hvordan naboene vurderer nabolaget. FINN.no AS kan ikke holdes ansvarlig for feil/mangler i profilen. Copyright © Finn.no AS 2026

## Primære transportmidler

1. Egen bil

2. Buss

### Støynivået

Lite støynivå 91/100

### Turmulighetene

Nærhet til skog og mark 90/100

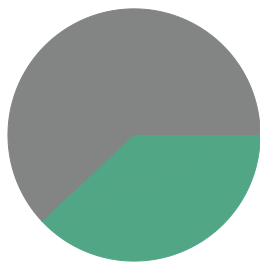
### Vedlikehold veier

Godt velholdt 84/100

## Sport

📍 Tasta idrettspark	6 min 🚶
Ballspill, basket, fotball, sandvolleyba...	0.5 km
📍 Tastavarden Fjellhall	6 min 🚶
Aktivitetshall	0.5 km
📍 Toppform Tr.senter avd. Tasta	8 min 🚶
📍 SATS Tasta	12 min 🚶

## Boligmasse



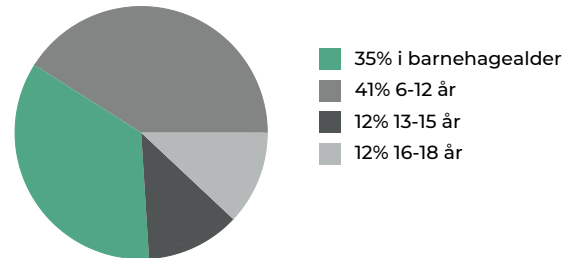
«Godt og trygt nabolag. Alle fasiliteter i umiddelbar nærhet. Ungdommelig miljø. Mange skoler og barnehager. Meget gode muligheter for trening.»

Sitat fra en lokalkjent

## Varer/Tjenester

📍 Alti Tasta	12 min 🚶
📍 Apotek 1 Tasta	12 min 🚶

## Aldersfordeling barn (0-18 år)



## Familiesammensetning

Par m. barn



Par u. barn



Enslig m. barn



Enslig u. barn



Flerfamilier



0%

43%

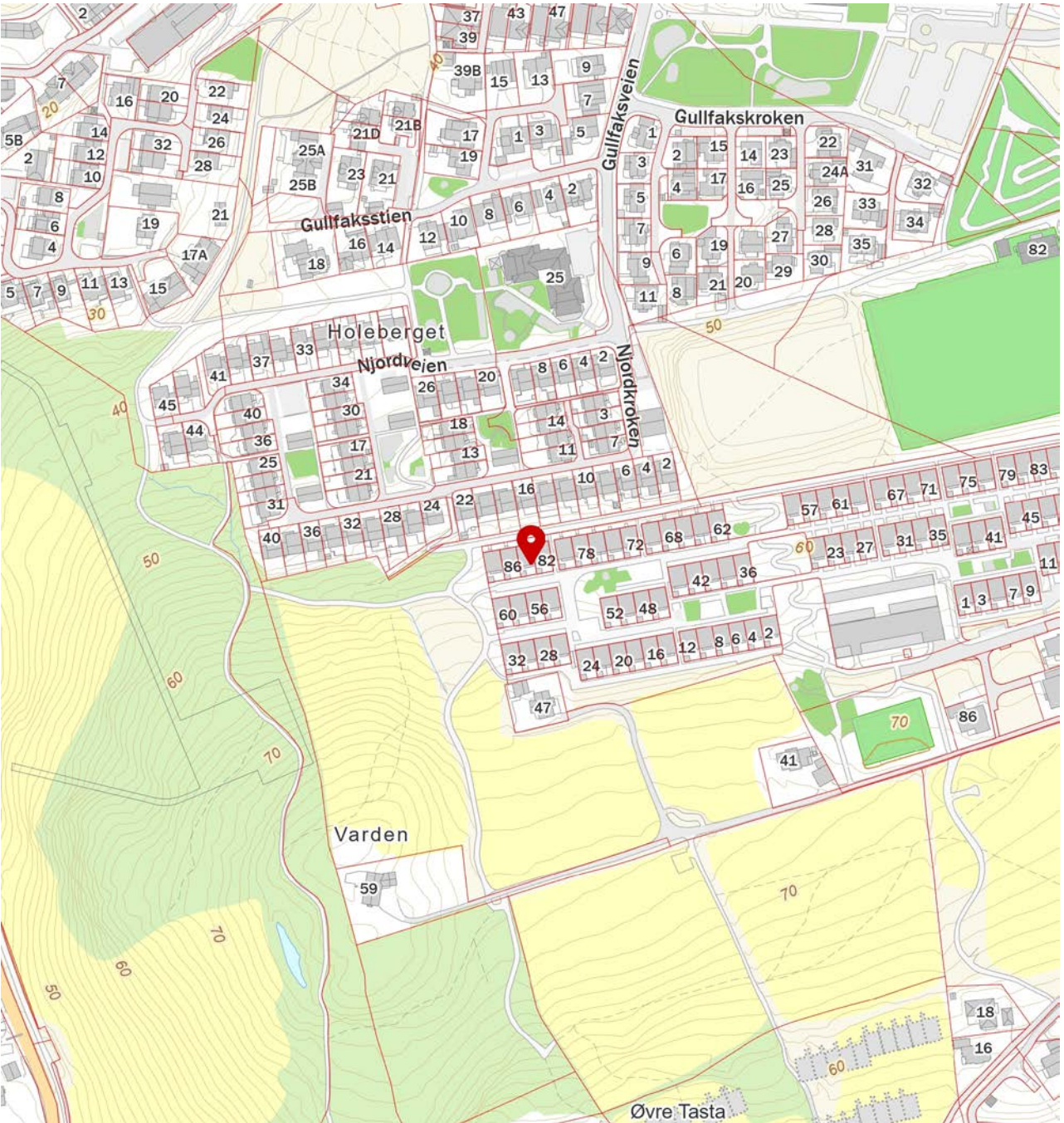
Tastarustå
Stavanger/Sandnes
Norge

## Sivilstand

		Norge
Gift	36%	33%
Ikke gift	54%	54%
Separert	6%	9%
Enke/Enkemann	3%	4%



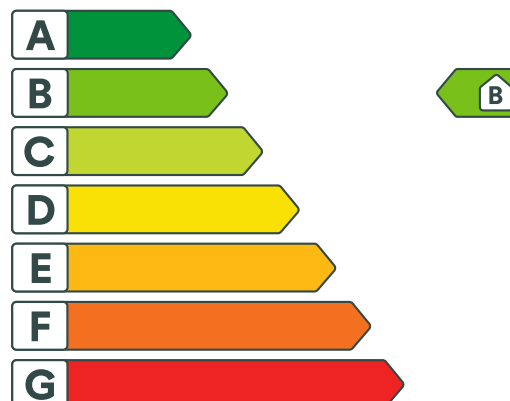
Innholdet i nabolagsprofilen er hentet fra ulike datakilder, og feil eller mangler kan forekomme. Vurderinger og sitater er innhentet på web og gir uttrykk for hvordan naboene vurderer nabolaget. FINN.no AS kan ikke holdes ansvarlig for feil/mangler i profilen. Copyright © Finn.no AS 2026



**FINN** Innholdet i nabolagsprofilen er hentet fra ulike datakilder, og feil eller mangler kan forekomme. Vurderinger og sitater er innhentet på web og gir uttrykk for hvordan naboene vurderer nabolaget. FINN.no AS kan ikke holdes ansvarlig for feil/mangler i profilen. Copyright © Finn.no AS 2026



Adresse <b>Elias Tastads gate 84, 4027 STAVANGER</b>	
Dato for energimerking <b>12.05.2026</b>	Merkenummer <b>Energiattest-2026-294554</b>
Bygningskategori <b>Småhus</b>	Bygningsnummer <b>300506284</b>
Gårdsnummer <b>28</b>	Bruksnummer <b>3728</b>
Seksjonsnummer <b>—</b>	Bruksenhetsnummer <b>H0101</b>



## Energikarakteren

Energikarakteren angir hvor energieffektiv boligen er, inkludert oppvarmingsanlegget. Energikarakteren er beregnet ut fra den typiske energibruken for boligtypen. Beregningene er gjort ut fra normal bruk ved et gjennomsnittlig klima. Det er boligens energimessige standard og ikke bruken som bestemmer energikarakteren. Boligdata i denne attesten er beregnet ut fra opplysninger som er gitt av boligeier. Der opplysninger ikke er oppgitt, brukes typiske standardverdier for den aktuelle bygningstypen.



## Boliginformasjon

Byggeår <b>2018</b>	Bygningstype <b>Rekkehus</b>
Bruksareal <b>137,0 m<sup>2</sup></b>	Oppvarmet bruksareal <b>137,0 m<sup>2</sup></b>
Oppvarmet etasje <b>2</b>	Bygningsmateriale <b>Tre</b>
Oppvarming <b>Fjernvarme</b>	
Ventilasjon <b>Balansert ventilasjon</b>	



## Energi

Beregnet vektet levert energi i normert klima er et nøkkeltall for å vurdere en bygningens energieffektivitet, der ulike energibærere (strøm, fjernvarme, varmpumpe) vektet ulikt.

### Beregnet vektet levert energi i normert klima

Pr. KVM pr. år  
**79,51 kWh/m<sup>2</sup>**

### Beregnet levert energi i lokalt klima

Pr. KVM pr. år  
**73,60 kWh/m<sup>2</sup>**

Totalt levert pr. år  
**14 922 kWh**



## Elias Tastads gate 84, 4027 STAVANGER



### Detaljering

Bygningsform <b>Nei</b>	Vegger <b>Nei</b>
Vindu <b>Nei</b>	Gulv <b>Nei</b>
Takkonstruksjon <b>Nei</b>	Ytterdører <b>Nei</b>
Energibruk <b>Nei</b>	Lekkasjetall <b>Nei</b>
Solceller <b>Nei</b>	



## Elias Tastads gate 84, 4027 STAVANGER



### Tiltak

#### Brukertiltak

##### Tiltak 1: Velg hvitevarer med lavt forbruk

Når du skal kjøpe nye hvitevarer så velg et produkt med lavt strømforbruk. Produktene deles inn i energiklasser fra A til G, hvor A er det minst energikrevende. Mange produsenter tilbyr nå varer som går ekstra langt i å være energieffektive. A+ og det enda bedre A++ er merkinger som har kommet for å skille de gode fra de ekstra gode produktene.

##### Tiltak 2: Spar strøm på kjøkkenet

Ikke la vannet renne når du vasker opp eller skyller. Bruk kjeler med plan bunn som passer til platen, bruk lokk, kok ikke opp mer vann enn nødvendig og slå ned varmen når det har begynt å koke. Slå av kjøkkenventilatoren når det ikke lenger er behov. Bruk av microbølgeovn til mindre mengder mat er langt mer energisparende enn komfyren. Tin frossenmat i kjøleskapet. Kjøøl - og frys skal avrimes ved behov for å hindre unødvendig energibruk og for høy temperatur inne i skapet / boksen (nye kjølekap har ofte automatisk avriming). Fjern støv på kjøleribber og kompressor på baksiden. Slå av kaffetraker når kaffen er ferdig traktet og bruk termos. Oppvaskmaskinen har innebygde varmeelementer for oppvarming av vann og skal kobles til kaldvannet, kobles den til varmtvannet øker energibruken med 20 - 40 % samtidig som enkelte vaske - og skylleprosesser foregår i feil temperatur.

##### Tiltak 3: Vask med fulle maskiner

Fyll opp vaske- og oppvaskmaskinen før bruk. De fleste maskiner bruker like mye energi enten de er fulle eller ikke.

##### Tiltak 4: Bruk varmtvann fornuftig

Bytt til sparedusj hvis du ikke har. For å finne ut om du bør bytte til sparedusj eller allerede har sparedusj kan du ta tiden på fylling av ei vaskebøtte; nye sparedusjer har et forbruk på kun 9 liter per minutt. Ta dusj i stedet for karbad. Skift pakning på dryppende kraner. Dersom varmtvannsberederen har nok kapasitet kan temperaturen i berederen reduseres til 70gr.

##### Tiltak 5: Slå el.apparater helt av

Elektriske apparater som har stand-by modus trekker strøm selv når de ikke er i bruk, og må derfor slås helt av.

##### Tiltak 6: Tiltak utendørs

Monter urbryter (koblingsur) på motorvarmeren slik at den ikke står på mer enn nødvendig. Skift til sparepærer. Sparepærer på 5, 7, 11, 15, og 20 W tilsvarer glødelamper på henholdsvis 25, 40, 60, 75 og 100 W, og de varer dessuten lenger, 8.000-15.000 timer mot 1.000-2.500 timer for glødelamper. Det kan monteres fotocelle på utebelysningen slik at det automatisk går av/på etter dagslyset/mørket. Eller det kan monteres bevegelsessensor slik at lyset kun går på ved bevegelse og slås av automatisk etter forhåndsinnstilt tid. For snøsmelteanlegg som kun er manuelt styrt av/på eller ift. lufttemperatur kan det installeres automatikk slik at snøsmelteanlegget både er temperatur- og nedbørsstyrt dvs. når det registreres nedbør og kulde samtidig.

##### Tiltak 7: Luft kort og effektivt

Ikke la vinduer stå på gløtt over lengre tid. Luft heller kort og effektivt, da får du raskt skifta lufta i rommet og du unngår nedkjøling av gulv, tak og vegger.

##### Tiltak 8: Følg med på energibruken i boligen

Gjør det til en vane å følge med energiforbruket. Les av måleren månedlig eller oftere for å være bevisst energibruken. Ca halvparten av boligens energibruk går til oppvarming.

## Tiltak 9: Slå av lyset og bruk sparepærer

Slå av lys i rom som ikke er i bruk. Utnytt dagslyset. Bruk sparepærer, spesielt til utelys og rom som er kalde eller bare delvis oppvarmet.

## Tiltak 10: Redusér innetemperaturen

Ha en moderat innetemperatur, for hver grad temperatursenkning reduseres oppvarmingsbehovet med 5 %. Mennesker er også varmekilder; jo flere gjester – desto større grunn til å dempe varmen. Ha lavere temperatur i rom som brukes sjelden eller bare deler av døgnet. Monter tetningslister rundt trekkfulle vinduer og dører (kan sjekkes ved bruk av myggspiral/røyk eller stearinlys). Sett ikke møbler foran varmeovner, det hindrer varmen i å sirkulere. Trekk for gardiner og persienner om kvelden, det reduserer varmetap gjennom vinduene.

## Tiltak utendørs

### Tiltak 11: Termostat- og nedbørsstyring av snøsmelleanlegg

Snøsmelleanlegget er kun manuelt styrt, eller styres kun etter lufttemperatur. Det installeres automatisk slik at snøsmelleanlegget både er temperatur- og nedbørsstyrt. Det kan være i form av en temperatur- og snøføler i bakken, med temperatur - og fuktføler i luften. Snøsmelleanlegget aktiveres kun ved behov dvs. når det registreres nedbør og kulde samtidig.

### Tiltak 12: Skifte til sparepærer på utebelysning

Sparepærer på 5, 7, 11, 15, og 20 W tilsvarer glødelamper på henholdsvis 25, 40, 60, 75 og 100 W. Sparepærer gir like mye lys som vanlige glødelamper, men bruker bare rundt 20% av energien. De varer dessuten lenger, 8.000-15.000 timer mot 1.000 - 2.500 timer for glødelamper.

### Tiltak 13: Montere automatikk på utebelysning

Det kan monteres fotocelle på utebelysningen slik at det automatisk går av/på etter dagslyset/mørket. Eller det kan monteres bevegelsessensor slik at lyset kun går på ved bevegelse og slås av automatisk etter forhåndsinnstilt tid.

### Tiltak 14: Montere urbryter på motorvarmer

Det monteres urbryter (koblingsur) på motorvarmeren slik at den ikke står på mer enn nødvendig.

## Tiltak på luftbehandlingsanlegg

### Tiltak 15: Utføre service på ventilasjonsanlegg

Balanserte ventilasjonsanlegg bør kontrolleres jevnlig for å sikre at de fungerer som de skal. Filtere bør skiftes jevnlig.



### Om grunnlaget for energimerket

Enova er ansvarlig for energimerkeordningen. Energimerket beregnes på grunnlag av oppgitte opplysninger om boligen. For informasjon som ikke er oppgitt, brukes typiske standardverdier for den aktuelle bygningstypen fra tidsperioden den ble bygd i. Beregningsmetodene for energikarakteren baserer seg på NS 3031.

<https://www.enova.no/energimerking>



### Spørsmål om energiattesten

Spørsmål om energiattesten, energimerkeordningen eller gjennomføring av energieffektivisering og tilskuddsordninger kan rettes til Enova Svarer.

For ytterligere råd og veiledning om effektiv energibruk se våre nettsider.

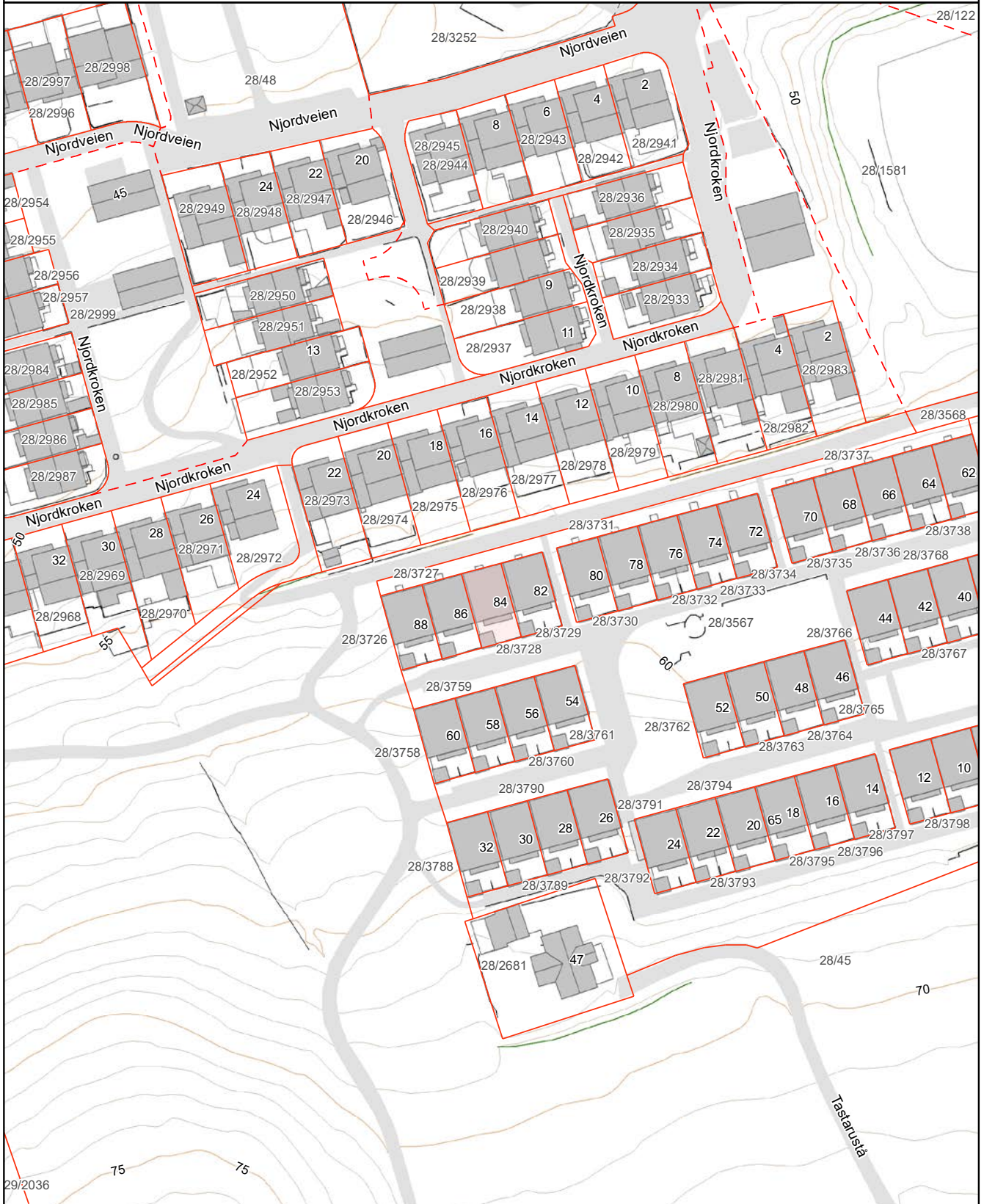
<https://www.enova.no>



# Grunnkart

Adresse: Elias Tastads gate 84, 4027 STAVANGER  
Gnr/Bnr: 28/3728/0/0  
Dato: 2026-01-16  
Målestokk: 1:1,000

Stavanger  
kommune





## OVERSIKT OVER LØSØRE OG TILBEHØR TIL EIENDOMMEN

Oversikten er utarbeidet av Norges Eiendomsmeglerforbund, Eiendom Norge og Advokatforeningens Eiendomsmeglingsgruppe, og er gjeldende fra 1. januar 2020.

### Generelt

Lov om avhending av fast eiendom (avhendingslova/avhl.) av 3. juli 1992 regulerer kjøper og selgers rettigheter og plikter ved overdragelse av fast eiendom og andeler i borettslag.

I henhold til avhl. § 3-4 skal eiendommen, når annet ikke er avtalt, overdras med innredninger og utstyr som etter lov, forskrift eller annet offentlig vedtak skal følge med. Det samme gjelder varig innredning og utstyr som enten er fastmontert eller er særskilt tilpasset bygningen, jf. avhl. § 3-5. Loven inneholder ingen detaljert oversikt over hva som omfattes av «innredning og utstyr», og over hva som skal regnes som «fastmontert eller særskilt tilpasset».

Partene kan fritt avtale hva som skal følge med eiendommen ved salg. Bransjens liste over løsøre og tilbehør som skal følge med eiendommen, er en del av avtalen mellom kjøper og selger dersom ikke annet er opplyst i salgsoppgaven, kjøper har tatt forbehold i bud eller avtale på annen måte er inngått. Der intet annet er avtalt, vil løsøre og tilbehør medfølge slik dette fremkommer av avhl. § 3-4 og § 3-5 og denne oversikt.

Produkter og installasjoner som medfølger overdras uten noen form for garantier, utover eventuell gjenværende leverandørgaranti.

Dersom det er noe i nedenstående liste som ikke finnes på eiendommen, vil det heller ikke medfølge.

- 1. HVITEVARER** medfølger der dette er spesielt angitt i salgsoppgaven.
- 2. HELDEKKENDE TEPPER** følger med uansett festemåte.
- 3. VARMEKILDER**, slik som ovner, kaminer, peiser, varmpumper og panelovner, følger med uansett festemåte. Frittstående biopeiser/varmeovner og terrassevarmere medfølger ikke. Det følger ikke med varmekilder i rom som ikke har vegg- eller fastmonterte varmekilder på visning.
- 4. TV, RADIO OG MUSIKKANLEGG.** TV-antenner og fellesanlegg for TV, herunder parabolantenne, og tuner/dekoder/tv-boks medfølger der dette eies av selger. Veggmontert TV/flatskjerm med tilhørende festeordning samt musikkanlegg følger ikke med (se også punkt 12).
- 5. BADEROMSINNREDNING/UTSTYR.** Badekar, dusjkabinett, dusjvegger, alle fastmonterte speil og hyller, fastmonterte glass- og håndkleholdere, herunder håndklevarmere samt baderomsinnredning, medfølger.
- 6. GARDEROBESKAP** medfølger, selv om disse er løse. Fastmonterte garderobehyller og knagger medfølger. Innredning i garderobeskap, for eksempel løse eller fastmonterte trådkurver, hyller, stenger og lignende, medfølger.

**7. KJØKKENINNREDNING** medfølger, herunder også åpne, fastmonterte hyller og løs eller fastmontert kjøkkenøy.

**8. MARKISER, PERSIENNER** og annen type innvendig og utvendig solskjerming, gardinoppheng, lamellgardiner og liftgardiner medfølger.

**9. AVTREKKSIVIFTER** av alle slag, samt fastmonterte aircondition/ventilasjonsanlegg, medfølger.

**10. SENTRALSTØVSUGER** medfølger med komplett anlegg, herunder slange, munnstykke mm.

**11. LYSKILDER.** Kupler, lysstoffarmatur, fastmonterte "spotlights", oppheng og skinner med spotlights samt utelys og hagebelysning medfølger. Vegglamper, krokhengte lamper, lysekroner, prismelamper og lignende som er koblet til sukkerbit eller stikkontakt følger likevel ikke med.

**12. INSTALLERTE SMARTHUSLØSNINGER** med sentral som styrer lys, varme, lyd o.l., samt tilhørende trådløse enheter som brytere, sensorer, kameraer, integrerte høyttalere el. medfølger. Enkle lysstyringssystem f.eks. med en sentral som kun styrer lyspærer eller smartpærer montert i sokkel medfølger likevel ikke.

**13. UTVENDIGE SØPPELKASSER** og eventuelt holder/hus til disse medfølger.

**14. POSTKASSE** medfølger.

**15. UTENDØRS INNRETNINGER** slik som flaggstang, fastmontert tørkestativ, samt andre faste utearrangementer som f.eks. badestamp, boblekar/jacuzzi og liknende utendørs kar, lekestue, lekestativ, utepeis, fastmontert trommel til vannslange, medfølger. Guidekabel/avgrensingskabel til robotgressklipper medfølger, men robotgressklipper og ladestasjon for denne medfølger ikke.

**16. FASTMONTERT VEGGLADER/LADESTASJON TIL EL-BIL** medfølger uavhengig av hvor laderen er montert.

**17. SOLCELLEANLEGG** med tilhørende teknisk infrastruktur medfølger.

**18. GASSBEHOLDER** til gasskomfyr og gasspeis medfølger.

**19. BRANNSTIGE, BRANNTAU, feiestige** og lignende medfølger der dette er påbudt. Løse stiger medfølger ikke.

**20. BRANNSLUKNINGSAPPARAT, BRANNSLANGE** og RØYKVARSLER medfølger der dette er påbudt. Det er eier og brukers plikt til å se til at utstyret forefinnes på enhver eiendom. Hvis annet ikke er uttrykkelig avtalt, skal dette derfor alltid følge med ved salg av eiendom.

**21. SAMTLIGE NØKLER** til eiendommen som selger er i besittelse av skal overleveres kjøper på overtakelsen, herunder nøkler til eventuelle boder, uthus, garasjeportåpner e.l. Låses boder, uthus e.l. med hengelås, skal lås og nøkler til disse medfølge.

**22. GARASJEHYLLER, bodhyller, lagringshyller** og oppheng til bildekk medfølger såfremt de er fastmontert.

Planter, busker og trær som er plantet på tomten, eller fastmonterte kasser og lignende er en del av eiendommen og medfølger i handelen.

# Boligkjøperforsikring

Hvis din nye bolig har skjulte feil kan dette koste deg både tid og penger.

## Dine fordeler

- Unngå bekymring og stress
- Spar verdifull tid
- Få advokatkostnadene dekket

Med vår boligkjøperforsikring er du i trygge hender hvis du oppdager feil eller mangler ved boligen du har kjøpt. Forsikringen gir deg tilgang på hjelp fra advokater, saksbehandlere og jurister som er spesialiserte på eiendomskjøp. De står klare til å hjelpe deg i fem år etter overtagelse – uten at du trenger å bekymre deg for egne og eventuelle idømte saksomkostninger.

## Få hjelpen du trenger!

- **Når:** Du kjøper forsikringen når du kjøper en brukt bolig. Da gjelder avhendingsloven.
- **Hvor:** Hos eiendomsmegler senest ved kontraktsmøte.
- **Hvordan:** Krysses av i kjøpekontrakten. Forsikringsbevis og vilkår sendes per e-post.

Forsikringen er meglet frem av Söderberg & Partners og er plassert hos Gar-Bo Försäkring AB.

\*Det tas forbehold om pris- og vilkårsendringer.


## Hva koster forsikringen?

Forsikringspremien trekkes i oppgjøret.

Borettslagseiendom: kr 8 900

Seksjonert eiendom/  
aksjebolig: kr 11 900

Enebolig/fritid/tomt: kr 17 900



[soderbergpartners.no/eiendom](https://soderbergpartners.no/eiendom)



# Nøklene i lomma. Forsikring fikser vi.

Ved kjøp av bolig gjennom Notar Eiendomsmegling får kjøper én måned gratis forsikring på boligen i samarbeid med Kolibri Forsikring. Forsikringen trer i kraft fra overtakelsesdato. Kolibri Forsikring vil kontakte kjøper med informasjon og tilbud om videre forsikring dersom kjøper ønsker dette.

 Kolibri

Les mer om oss på  
→[kolibriforsikring.no](https://kolibriforsikring.no)

# Forbrukerinformasjon om budgivning



Sist oppdatert med virkning fra 1. juli 2025, i forbindelse med ikrafttredelse av endringer i eiendomsmeglingsloven.

Informasjonen er utarbeidet av Forbrukerrådet, Advokatforeningen ved Lovutvalget for eiendomsmegling, Eiendom Norge og Norges Eiendomsmeglerforbund, på grunnlag av bl.a. eiendomsmeglingsloven § 6-8.

Nedenfor gis en oversikt over de retningslinjer som anbefales ved budgivning på eiendommen. Avslutningsvis gis også en kort oversikt over de viktigste rettsreglene tilknyttet budgivning.

Før det legges inn bud på eiendommen oppfordres budgiver til å sette seg inn i all relevant informasjon om eiendommen, herunder salgsoppgave og tilstandsrapport.

## GJENNOMFØRING AV BUDGIVNING:

1. Alle bud skal inngis skriftlig til megler, som formidler disse videre til selger. Med skriftlige bud menes også elektroniske meldinger som e-post og SMS når informasjonen i disse er tilgjengelig også for ettertiden. Kravet til skriftlighet gjelder også budforhøyelser, og motbud (bud fra selger), aksept eller avslag fra selger. Før formidling av bud til selger skal megler innhente gyldig legitimasjon og signatur fra budgiver. Kravet til legitimasjon og signatur er oppfylt for budgivere som benytter e-signatur som f.eks. BankID eller MinID.

2. Et bud bør inneholde eiendommens adresse (eventuelt gnr/bnr), kjøpesum, budgivers kontaktinformasjon, finansieringsplan, akseptfrist, overtakelsesdato og eventuelle forbehold som for eksempel usikker finansiering, salg av nåværende bolig ol. Normalt vil ikke et bud med forbehold bli akseptert før forbeholdet er avklart. Konferer gjerne med megler før bud inngis.

3. Megler skal legge til rette for en forsvarlig avvikling av budrunden. I forbrukerforhold (dvs. der selger er forbruker) skal megleren ikke formidle bud med kortere akseptfrist enn kl. 12.00 første virkedag etter siste annonserte visning. Etter denne fristen bør budgivere ikke sette en kortere akseptfrist enn at megler har mulighet til, så langt det er nødvendig, å orientere selger, budgivere og øvrige interessenter om bud og forbehold. Dersom bud inngis med en frist som åpenbart er for kort til at megleren kan avvikle budrunden på en forsvarlig måte som sikrer selger og interessenter et tilstrekkelig grunnlag

for sine handlingsvalg, vil megler fraråde budgiver å stille slik frist.

4. Megler skal ikke formidle bud med forbehold om at budet eller forbehold i budet skal holdes skjult (hemmelig) for andre budgivere og interessenter.

5. Megleren vil uoppfordret gi sin vurdering av det enkelte bud overfor selger, når budet er gitt innenfor fristene i punkt 3.

6. Megleren skal, så langt det er nødvendig og mulig, holde budgiverne skriftlig orientert om mottatte bud, herunder budets størrelse, forbehold og akseptfrist. Megler skal så snart som mulig bekrefte skriftlig overfor budgivere at budene deres er mottatt. For øvrig vil megler, på forespørsel fra andre, opplyse om aktuelle bud på eiendommen, herunder relevante forbehold.

7. Kopi av budjournal skal gis til kjøper og selger uten ugrunnet opphold etter at handel er kommet i stand. Dersom det er viktig for budgiver å bevare sin anonymitet, bør budet formidles gjennom fullmektig.

8. Etter at handel har kommet i stand, eller dersom en budrunde avsluttes uten at handel er kommet i stand, kan en budgiver kreve kopi av budjournalen i anonymisert form.

## VIKTIGE AVTALERETTLIGE FORHOLD:

1. Det eksisterer ingen angrerett ved salg/kjøp av fast eiendom.

2. Når et bud er inngitt til megler og innholdet i budet er formidlet til selger (slik at selger har fått kunnskap om budet), kan budet ikke kalles tilbake. Budet er da bindende for budgiver frem til akseptfristens utløp, med mindre budet før denne tid avslås av selger eller budgiver får melding om at eiendommen er solgt til en annen. Man bør derfor ikke gi bud på flere eiendommer samtidig dersom man ikke ønsker å kjøpe flere enn en eiendom.

3. Selger står fritt til å forkaste eller akseptere ethvert bud, og er for eksempel ikke forpliktet til å akseptere høyeste bud.

4. Når en aksept av et bud har kommet frem til budgiver innen akseptfristens utløp er det inngått en bindende avtale.

5. Husk at et eventuelt bud fra selger til kjøper (såkalte «motbud»), avtalerettslig er et bindende tilbud som medfører at det foreligger en avtale om salg av eiendommen dersom budet i rett tid aksepteres av kjøper.

# BUD PÅ HJEMMET

Oppdragsnummer: 12-0104/26

Adresse: Elias Tastads gate 84, 4027 STAVANGER, gnr.  
28, bnr. 3728 i Stavanger kommune.

Kontaktperson: Svein Magnus Melgaard

Tlf: 404 07 662

Epost: smm@notar.no

Salgsoppgavedato: 05.06.2026

Navn på budgiver: \_\_\_\_\_

Fødselsnummer: \_\_\_\_\_

Adresse: \_\_\_\_\_

Postnummer./Sted: \_\_\_\_\_

Telefon, privat: \_\_\_\_\_

Telefon, arbeid: \_\_\_\_\_

Navn på budgiver: \_\_\_\_\_

Fødselsnummer: \_\_\_\_\_

Adresse: \_\_\_\_\_

Postnummer./Sted: \_\_\_\_\_

Telefon, privat: \_\_\_\_\_

Telefon, arbeid: \_\_\_\_\_

E-mail: \_\_\_\_\_

E-mail: \_\_\_\_\_

Gir herved bindende bud på overnevnte eiendom på kr: \_\_\_\_\_ kroner: \_\_\_\_\_

Omkostninger i henhold til salgsoppgaven kommer i tillegg

(Med blokkbokstaver)

Eventuelle forbehold/andre betingelser: \_\_\_\_\_

Ønsket overtakelsestidspunkt: \_\_\_\_\_

Budet gjelder til og med den: \_\_\_\_\_ kl: \_\_\_\_\_

Budet er bindende til kl 16.00 neste virkedag desom budgiver ikke har angitt annen akseptfrist.

For å sikre en forsvarlig gjennomføring av budrunden, stiller Notar krav til frister ved budgivningen. Bud skal ikke ha en akseptfrist på mindre enn 30 minutter fra budet inngis. Bud med kortere akseptfrist kan avvises.

## FINANSIERING

Långiver: \_\_\_\_\_

Bank: \_\_\_\_\_

Egenkapital kr: \_\_\_\_\_

Kontaktperson: \_\_\_\_\_

Tlf: \_\_\_\_\_

Salg av eiendom, adr.: \_\_\_\_\_

Undertegnede bekrefter med dette å ha lest salgsoppgaven med tilhørende vedlegg. Undertegnende er kjent med forbrukerinformasjon om budgivning. Budet er avgitt i henhold til de avtalebetingelser som fremgår av salgsoppgave. Budgiverne samtykker i at hver av partene forplikter hverandre ved inngivelse/endring av bud og/eller vilkår.

Sted/dato: \_\_\_\_\_

Budgivers underskrift: \_\_\_\_\_

Sted/dato: \_\_\_\_\_

Budgivers underskrift: \_\_\_\_\_

LEGITIMASJON

LEGITIMASJON



## Følg budrunden live!

Vi gir deg muligheten til å følge budrunden minutt for minutt på vår hjemmeside.

[WWW.NOTAR.NO/LIVE-BUDGIVNING/](http://WWW.NOTAR.NO/LIVE-BUDGIVNING/)