

# Øvre Dalgate 17

SENTRUM

notar



Prisantydning Kr. 2 990 000,- Boligtype Halvpart horisontaldelt bolig BRA-i/BRA Total 68/68 kvm  
Megler Aina Trovåg Tlf 988 09 072

NOTAR.NO

notar



# Øvre Dalgate 17

Flott leilighet med trivelig uteplass |  
Fin og tilbaketrukket beliggenhet i sentrum

Adresse	Øvre Dalgate 17 4013 STAVANGER
Prisantydning	Kr 2 990 000,-
Omkostninger	Kr 87 740,-
Totalpris	Kr 3 077 740,-
BRA-i/BRA Total	68/68 m <sup>2</sup>
Eierform	Eierseksjon
Boligtype	Halvpart horisontaldelt bolig
Byggeår	1867
Soverom	1
Etasje	1

Velkommen til Øvre Dalgate 17 - en meget pen leilighet med følgende innhold:

1. etg: Gang, soverom, stue og kjøkken

Kjeller: Gang, bad/vaskerom og bod brukt som soverom

Verdt å vite:

- Fin beliggenhet blant sjarmerende trehusbebyggelse i sentrum
- Alt hva byen har å by på er like i nærheten
- Leiligheten er over 2 etasjer
- Bad, kjøkken og overflater ble pusset opp i 2015
- Lys og fin stue med tilbaketrukket kjøkken
- Moderne kjøkken med integrerte hvitevarer
- Romslig bad med moderne baderomsinnredning, wc og dusjhjørne
- Trivelig uteplass i bakgården
- 1 soverom i 1. etasje og bod i kjeller som blir brukt som soverom
- Godt med lagringsplass i innvendig bod samt i felles kjellerbod
- For en nærmere gjennomgang av boligen innvendig, trykk på 360 grader symbolet for virtuell visning

## Notar Stavanger Park

Auglendsveien 14  
4019 STAVANGER



### Aina Trovåg

Eiendomsmegler MNEF/Partner/Daglig leder  
988 09 072 / at@notar.no



# Innhold

Om boligen	3
Ditt nye nabolag	6
Nøkkelinformasjon	10
Plantegning	20
Vedlegg	23
Budgivning	64

Notar er et eiendomsmeglerfirma eid av eiendomsmeglere. Vi er overbevist om at den beste eiendomsmegleren er spesialisert og uavhengig. Vårt kundeløfte er kvalitet, trygghet og hardt arbeid.

#### Salgsgaranti:

Vår salgsgaranti betyr at hvis boligen ikke blir solgt til en pris du aksepterer, kan du når som helst trekke deg fra salget helt vederlagsfritt. Vår salgsgaranti er din trygghet.

#### Live budgivning:

Alle interessenter som har meldt interesse følges opp via telefon og sms. I tillegg har vi vår egen unike live budgivning på vår hjemmeside, her kan alle følge med.

”

**Godt gjort er bedre enn godt sagt”**

**Salgs-  
garanti**

Ingen salg  
Ingen regning



# Ditt nye nabolag

## BELIGGENHET

Øvre Dalgate 17 ligger fint til blant sjarmerende trehusbebyggelse i Stavanger sentrum. Her bor man i et populært og urbant område - omgitt av smale gater, hvite trehus og et levende nærmiljø. Gåavstand til Nytorget, Pedersgata med utallige spisesteder og byens sentrum. Alt hva man behøver i hverdagen ligger innenfor rekkevidde.

## ADKOMST

Det vil bli skiltet med Notar visningsskilter ved annonserte visninger. Se for øvrig kart for nærmere veibeskrivelse.



# Nabolagsprofil

Øvre Dalgate 17 - Nabolaget Stavanger sentrum/Blåsenborg/Nytorget - vurdert av 152 lokalkjente

## Nabolaget spesielt anbefalt for

- Enslige
- Studenter
- Godt voksne

## Offentlig transport

🚏 Fiskepiren	4 min 🚶
Linje 1, 4, 19, X30, 38, FB40, X60, 100	0.4 km
🚏 Stavanger stasjon	9 min 🚶
Linje F5, L5	0.7 km
✈ Stavanger Sola	19 min 🚶

## Skoler

Storhaug skole (1-7 kl.)	5 min 🚶
274 elever, 19 klasser	0.4 km
Nylund skole (1-7 kl.)	11 min 🚶
403 elever, 19 klasser	0.9 km
Lervig skole (1-7 kl.)	14 min 🚶
316 elever, 17 klasser	1.2 km
St. Svithun skole (8-10 kl.)	8 min 🚶
442 elever, 27 klasser	0.7 km
Kannik skole (8-10 kl.)	18 min 🚶
677 elever, 36 klasser	1.4 km
Bergeland videregående skole	4 min 🚶
700 elever	0.4 km
Stavanger katedralskole	7 min 🚶
375 elever	0.5 km

## Ladepunkt for el-bil

🚗 Nytorget	2 min 🚶
🚗 Kyviks vei	4 min 🚶

## Opplevd trygghet

Veldig trygt 67/100

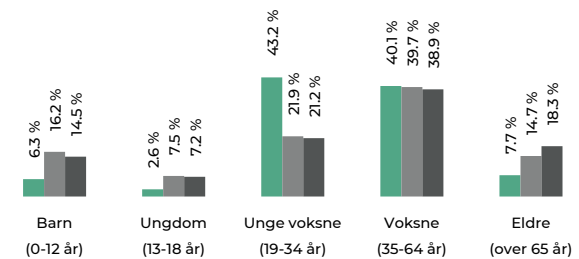
## Kvalitet på skolene

Bra 63/100

## Naboskapet

Høflige 51/100

## Aldersfordeling



Område	Personer	Husholdninger
Stavanger sentrum/Blåsen...	1 538	1 141
Stavanger/Sandnes	229 178	103 563
Norge	5 425 412	2 654 586

## Barnehager

Nymansveien barnehage (1-5 år)	8 min 🚶
44 barn	0.6 km
St. Svithun barnehage (1-5 år)	8 min 🚶
42 barn	0.7 km
Biå Steinerbarnehage (1-6 år)	13 min 🚶
19 barn	1 km

## Dagligvare

Økologiske Dagligvarer	3 min 🚶
Joker Jelsagaten	4 min 🚶
PostNord, søndagsåpent	0.3 km



Innholdet i nabolagsprofilen er hentet fra ulike datakilder, og feil eller mangler kan forekomme. Vurderinger og sitater er innhentet på web og gir uttrykk for hvordan naboene vurderer nabolaget. FINN.no AS kan ikke holdes ansvarlig for feil/mangler i profilen. Copyright © Finn.no AS 2026

## Primære transportmidler

1. Egen bil
2. Gående
3. Buss

## Kollektivtilbud

Veldig bra 83/100

## Uteliv

Bra 75/100

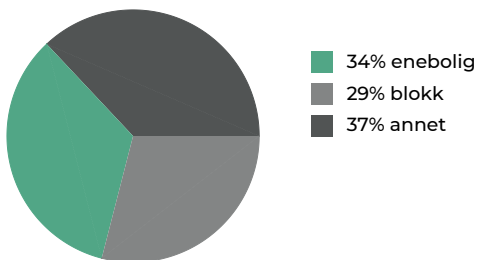
## Matvareutvalg

Stort mangfold 74/100

## Sport

⚽ Kyviksmarka	4 min	🚶
Ballspill, sandvolleyball	0.2 km	
⚽ Storhaug skole	6 min	🚶
Aktivitetshall	0.4 km	
🏊 ICON Stavanger	10 min	🚶
🏊 SATS Herbarium	12 min	🚶

## Boligmasse



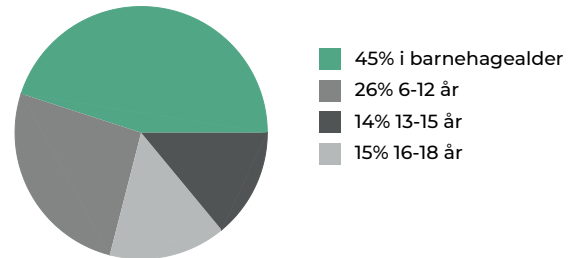
«Vakreste gata i sentrum!»

Sitat fra en lokalkjent

## Varer/Tjenester

📍 Arkaden Torgterrassen	4 min	🚶
📍 Apotek 1 Mediegården	5 min	🚶

## Aldersfordeling barn (0-18 år)



## Familiesammensetning

Par m. barn



Par u. barn



Enslig m. barn



Enslig u. barn



Flerfamilier



0%

66%

Stavanger sentrum/Blåsenborg/Nytorget
Stavanger/Sandnes
Norge

## Sivilstand

		Norge
Gift	21%	33%
Ikke gift	65%	54%
Separert	13%	9%
Enke/Enkemann	2%	4%



Innholdet i nabolagsprofilen er hentet fra ulike datakilder, og feil eller mangler kan forekomme. Vurderinger og sitater er innhentet på web og gir uttrykk for hvordan naboene vurderer nabolaget. FINN.no AS kan ikke holdes ansvarlig for feil/mangler i profilen. Copyright © Finn.no AS 2026



# Nøkkelinformasjon

## EIENDOMMEN

### ADRESSE

Øvre Dalgate 17, 4013 STAVANGER

### OPPDRAGSNUMMER

22-0056/26

### SELGER

Alexander Løvdal Hellsaa

### MATRIKSEL

Gårdsnummer 55, bruksnummer 1625, seksjonsnummer 1,  
i Stavanger kommune.

### EIEFORM

Eierseksjon

### BOLIGTYPE

Halvpart horisontaldelt bolig

### ENERGIKLASSE

G

### INFO ENERGIKLASSE

Full energiattest følger vedlagt i prospekt.

### TOMT

Eiet tomt på 77 kvm.

### BESKRIVELSE AV TOMT

Tomten er stort sett bebygd, ellers opparbeidet med kjøkk terrasse og felles gårdsrom ved inngangsparti.

### SAMEIEBRØK

7/12

### TAKST

Tilstandsrapport datert 16.04.2026. utført av Eskil Engelsingjerd Andersen.

### BYGGEÅR

1867

### BYGGEMÅTE

Eiendommen er en horisontaldelt tomannsbolig fra 1867. Bygningen har lafteverk fra byggeåret med trekledning av varierende alder. Veggene er utvendig pusset og malt.

Grunnmuren er konstruert med stein og sement. Fundamenteringen er antatt å være på faste masser.

Dreneringen er trolig fra byggeåret og består av stein og singel i byggegropen, slik det var vanlig på oppføringstidspunktet.

Taket har en saltakkonstruksjon i tre, tekket med takstein av ukjent alder. Takrenner, beslag og nedløp er av eldre dato.

Etasjeskillerne i boligen er bygget i tre.

Boligen har vinduer fra ulike perioder. Ved kjøkkenet er det vinduer fra 2014, og på soverommet er de fra 2013. I stuen og kjelleren er det vinduer av eldre, ukjent dato, antatt fra perioden 1990–2000. Et glass i vinduet i trappegangen er fra 2026. Ytterdøren, felles ytterdør i tre og balkongdøren er av eldre dato. Eiendommen har en terrasseplattning med terrassebord i tre, samt en utvendig trapp i tre.

#### **SAMMENDRAG SELGERS EGENERKLÆRING**

- Kjenner du til om det er/har vært feil tilknyttet våtrommene, f.eks. sprekker, lekkasje, råte, lukt eller soppskader?

Svar: Ja

Beskrivelse: En hårfin sprekk i flis bak vaskemaskinen. Litt svartsopp i nederste del av dusj. Ikke kommet tilbake etter utbedring.

- Kjenner du til om det er/har vært f.eks. sprekker i mur, skjeve gulv eller lignende?

Svar: Ja. Beskrivelse: Noe skjevhet i gulv med tanke på alder.

- Kjenner du til om det er/har vært sopp/råteskader/insekter/skadedyr på eiendommen som rotter, mus, maur eller lignende? Svar: Ja.

Beskrivelse: Svartesopp i dusj. Se punkt 1 våtrom. Ble fortalt av de som bodde her før at de hadde hatt skadedyr som kom inn via åpninger i kjellerboden dette ble så utbedret av pelias norsk skadedyrkontroll AS og Kaph entreprenør AS ved å tette alle inngangs muligheter fra kjellerboden. Rotte oppdaget januar 2025 i tak i underetasjen. Skadedyret tatt med felle, og området sanert. Nytt tak og isolasjon i deler av underetasjen. Satt inn inspeksjonsluke i underetasjen i samsvar med veiledning fra Pelias norsk skadedyrkontroll AS, 11.02.25. Skadedyr sikret langs grunnmur på østsiden, februar 2026.

- Kjenner du til om det er/har vært utført arbeid på el-anlegget eller andre installasjoner (f.eks. oljetank, sentralfyr, ventilasjon)? Svar: Ja, kun av faglært.

Firmanavn: Oneco Elektro AS, utført 13.05.2025.

Beskrivelse: Oneco skiftet ut strømmåler 13.05.2025 på vegne av Lnett.

- Foreligger det samsvarserklæring (i henhold til forskrift om elektriske lavspenningsanlegg)?

Svar: Ja

- Kjenner du til om det har vært utført arbeid på terrasse/garasje/tak/fasade?

Svar: Ja, kun av ufaglært/egeninnsats/dugnad

Firmanavn: Ufaglært, 2023.

Beskrivelse: Terrassen (hentet fra egenerklæring fra forrige eier 30.08.2023).

#### **MODERNISERING OG PÅKOSTNINGER**

Arbeid utført i boligen:

2026:

- Skiftet ut et glass i vindu i trapp/gang i 2026.

2025:

- Alle vegger er malt mellom 2025-2026.

2015:

- Bad/vaskerom fra 2015.
- Kjøkken fra 2015.
- Overflater pusset opp fra 2015.

2014:

- 2 vinduer ved kjøkken fra 2014.

2013:

- Vindu på soverom fra 2013.

Arbeid utført i regi av Sameie:

2026:

- Eier har vedlikeholdt deler av mur med netting og murpuss i 2026.

## **REGULERINGS- OG AREALPLANER**

Området er regulert til bolig. Området er regulert til bolig/forretning/kontor, bensinstasjon, grøntareal, offentlig bebyggelse, kulturinstitusjon m.m

Det gjøres oppmerksom på at boligen ligger under retningslinjer for hensynssoner bevaring av kulturmiljø Trehusbyen med de begrensninger det har for fasadeendringer etc.

Utsnitt av reguleringskart med tegnforklaring følger vedlagt i salgsoppgaven. Reguleringsbestemmelser kan ses hos meglerforetaket. Dersom det er ønskelig med ytterligere opplysninger knyttet til reguleringsforhold så oppfordrer vi interessenter til å kontakte Stavanger kommune.

## **OPPVARMING**

Elektrisk.

Varmekilder, slik som ovner, kaminer, peiser, varmpumper og panelovner, følger med uansett festemåte. Frittstående biopeiser/varmeovner og terrassevarmere medfølger ikke. Det følger ikke med varmekilder i rom som ikke har vegg- eller fastmonterte varmekilder på visning.

## **TV/INTERNETT/BREDBÅND**

Telia og Lyse

## **PARKERINGSFORHOLD**

Det medfølger ingen parkeringsplass med til leiligheten. Parkering etter Stavanger kommune sine bestemmelser.

## **VEI/VANN/KLOAKK**

Adkomst via offentlig vei. Offentlig vann og avløp via private stikk- og fellesledninger. Det gjøres oppmerksom på at private ledninger vedlikeholdes for eiers regning. For private fellesledninger er det normalt tilknyttet solidarisk vedlikeholdsplikt.

## **ADGANG TIL UMLEIE**

Eiendommen kan leies ut i sin helhet.

## **FERDIGATTEST/MIDLERTIDIG BRUKSTILLATELSE**

Det foreligger ikke midlertidig brukstillatelse eller ferdigattest på bygningen iflg Stavanger kommune. Oppføring av boliger før Plan- og Bygningsloven som trådte i kraft i 1965 var ikke underlagt søknadsplikt. For slike bygninger foreligger det derfor ofte verken godkjente hustegninger, byggetillatelse eller brukstillatelse/ferdigattest. Dette medfører selvsagt ikke at slike bygninger er å anse som ulovlige per i dag.

Det foreligger ikke tegninger av fasaden og heller ikke tegninger som viser boligens innhold og planløsning. Megler kan dermed ikke kontrollere om dagens innredning er godkjent av kommunen. Dette kan skyldes at boligen er eldre og/eller brann i Stavanger kommunens arkiv. Risiko og konsekvens som følge av evt. pålegg om søknad/tilbakeføring/riving etc. vedr. ovennevnte tiltak som ikke er byggemeldt overtas av kjøper. Det foreligger tegninger fra seksjonsbegjæringen i 2015 hvor rominndelingen viser slik leiligheten er brukt i dag foruten at bod i kjeller er tatt i bruk som soverom.

## **VERNEKLASSE/SEFRAK**

Boligen har Sefrakminne.

At en bolig er registrert som et SEFRAK-minne i Stavanger kommune, betyr at huset er ført opp i et landsdekkende register over eldre bygninger og andre kulturminner. Registreringen betyr ikke automatisk at huset er fredet eller formelt vernet, og det medfører ingen automatiske restriksjoner på hva du kan gjøre med boligen. Mange SEFRAK-registrerte bygg i Stavanger ligger i områder med "hensynssone bevaring" (Trehusbyen), noe som kan gi strengere krav til fasadeendringer

## **RADONMÅLING**

Radon er en usynlig og luktfri gass som ligger nede i grunnen. Det varierer geografisk hvor stor forekomst det er av radon. Det er ikke et krav til måling av radon i bolig, men på generelt grunnlag er dette anbefalt. Ved utleie er

det et krav til måling av radon. Det ble krav om radonsperre eller andre forebyggende tiltak mot radon på nybygg 1. juli 2010.

## INNHold

1. Etasje:

BRA-i 46 kvm: Entré/gang, stue/kjøkken, bod og soverom

TBA 10 kvm: Terrasse

Kjeller:

BRA-i 22 kvm: Trapp/gang, bad/vaskerom og bod brukt som soverom. Iflg takstmann tilfredstiller ikke kjeller dagens krav til rømningsvei.

## STANDARD

Følgende punkter har fått TG2 og TG3 i vedlagte tilstandsrapport:

TG2 - Avvik som kan kreve tiltak:

- Takteking pga alder. Det er ikke montert snøfangere iht. dagens tekniske forskrifter.
- Nedløp og beslag pga alder og slitasje
- Veggkonstruksjon pga alder. Liten lufting registreres. Det er ikke kontrollert om kledning har musebånd grunne tilkomst. Kledning og terrassebord ligger for nært.
- Takkonstruksjon/Loft pga alder. Ut fra alder må det regnes med aktivitet av borebille (morr), enkelte steder i konstruksjonen.
- Vinduer pga alder (ikke vinduer fra 2013 og 2014). Vinduene har slitasje på rammer/beslag og pakninger. Slitasjen er normal iht. alder.
- Ytterdører pga alder. Normal slitasje på dører.
- Terrassebord ligger noe nært kledning. Platting ved balkongdør har ujevnheter og skjevheter.
- Innvendig - Etasjeskille/gulv mot grunn: Målt høydeforskjell på mellom 10 - 20 mm innenfor en lengde på 2 meter. Tilstandsgrad 2 gis med bakgrunn i standardens krav til godkjente måleavvik. Høydeforskjell på 23mm ble målt på kontrollerte steder i stue og gang 1. Etasje. Høydeforskjell på 17mm ble målt på kontrollerte steder i kjeller gang.
- Bad/vaskerom - Overflater Gulv: Fallet på badet i underkant av dagens krav.
- Bad/vaskerom - Sluk, membran og tettesjikt: Alder på membran og fliser pga alder
- Vannledninger pga alder. Det er nå ingen symptomer på funksjonssvekkelse, men vær oppmerksom på at dette er en risikokonstruksjon.
- Avløpsrør pga alder. Tilstandsgrad 2/3 gis med bakgrunn i at mer enn halvparten av forventet brukstid for skjulte røranlegg er oppbrukt. Det er nå ingen symptomer på funksjonssvekkelse, men vær oppmerksom på at dette er en risikokonstruksjon.
- Varmtvannstank pga alder
- Fuktsikring og drenering pga alder. Grunnmurs plast er ikke synliggjort og topplst er ikke montert.
- Grunnmur og fundamenter: Saltutslag og kondensmerker ble observert.

TG3 - Store eller alvorlige avvik:

- Utvendige trapp: Rekkverk mangler iht. dagens krav.
- Rom under terreng: Det ble målt vektprosent fukt på 28% ved hulltaking fra trapp/gang mot terreng. Tillatt vektprosent før gjenkledning av trekonstruksjoner for nybygg er 15%. For å unngå soppangrep på trevirke, må trevirke inneholde mindre enn 20% vektprosent fukt. Det er gjennom hulltaking påvist høyt fuktnivå inne i trekonstruksjonen i hulltakingen, men ikke påvist fuktskader i dette området. Høy luftfuktighegghet kan over tid føre til muggvekst eller sverting av materialer. Samtidig kan materialer og konstruksjoner bli ødelagt. Det er benyttet dampspærre som ikke lenger er en anbefalt løsning. Det er trolig ikke benyttet fuktsikring i gulv mot grunn.
- Innvendig trapp: Trapp tilfredstiller ikke dagens krav til stigningsforhold. Rekkverk mangler iht. dagens krav.

TG IU - Konstruksjoner som ikke er undersøkt:

- Tilliggende konstruksjoner våtrom: Hulltaking er ikke foretatt da det ikke er fysisk mulig pga tilliggende konstruksjoner.

## HVITEVARER

Det medfølger integrert kjøleskap, stekeovn, koketopp og oppvaskmaskin på kjøkken og vaskemaskin på bad i handelen. Hvitevarer utover det medfølger ikke.

## INNBO OG LØSØRE

I henhold til avhl. § 3-4 skal eiendommen, når annet ikke er avtalt, overdras med innredninger og utstyr som etter lov, forskrift eller annet offentlig vedtak skal følge med. Det samme gjelder varig innredning og utstyr som enten er fastmontert eller er særskilt tilpasset bygningen, jf. avhl. § 3-5. Loven inneholder ingen detaljert oversikt over hva som omfattes av «innredning og utstyr», og over hva som skal regnes som «fastmontert eller særskilt tilpasset».

Partene kan fritt avtale hva som skal følge med eiendommen ved salg. Bransjens liste over løsøre og tilbehør som skal følge med eiendommen, er en del av avtalen mellom kjøper og selger dersom ikke annet er opplyst i salgsoppgaven, kjøper har tatt forbehold i bud eller avtale på annen måte er inngått. Der intet annet er avtalt, vil løsøre og tilbehør medfølge slik dette fremkommer av avhl. § 3-4 og § 3-5 og tilbehørslisten som fremkommer lenger bak i salgsoppgaven.

Produkter og installasjoner som medfølger overdras uten noen form for garantier, utover eventuell gjenværende leverandørgaranti.

Dersom det er noe i den vedlagte liste som ikke finnes på eiendommen, vil det heller ikke medfølge.

Bransjens liste over løsøre og tilbehør er utarbeidet av Norges Eiendomsmeglerforbund, Eiendom Norge og Advokatforeningens Eiendomsmeglingsgruppe, og er gjeldende fra 1. januar 2020.

## AREALER

BRA - i: 68 m<sup>2</sup>

BRA totalt: 68 m<sup>2</sup>

TBA: 10 m<sup>2</sup>

Bruksareal fordelt på etasje

Kjeller

BRA-i: 22 m<sup>2</sup> Gang, bad/vaskerom og rom brukt som soverom.

1. etasje

BRA-i: 46 m<sup>2</sup> Gang, bod, soverom, kjøkken og stue

TBA fordelt på etasje

1. etasje

10 m<sup>2</sup> Terrasse- og balkongareal

## BYGNINGSSAKKYNDIG KOMMENTAR TIL AREALOPPMÅLING

Deler av soverom i 1. etasje har takhøyde under 190 cm. ca. 3 m<sup>2</sup> er ikke medregnet grunnet høyden. Takhøyde i kjeller ble målt til ca. 1.95-2.02 m på kontrollerte steder.

Kjeller tilfredsstiller ikke dagens krav til rømningsvei.

## ØKONOMI

### PRISANTYDNING

Kr. 2 990 000,-

### KOMMUNALE AVGIFTER

Kr 12 340,- pr år 2026

#### INFO KOMMUNALE AVGIFTER

Avgiften fordeles på to terminer.

#### FELLESKOSTNADER INKLUDERER

Fellesutgifter til vedlikehold m.m fordeles iht sameierbrøk

#### FORMUESVERDI - PRIMÆR

Kr. 1 216 080,- som primærbolig for 2026

#### INFORMASJON OM FORMUEVERDI

Stortinget har vedtatt en ny modell for beregning av formuesverdi for bolig. Den nye utregningsmodellen beregner boligverdier basert på grunnkretser i stedet for kommuner, og skal benyttes fra og med inntektsåret 2026. Dette kan medføre at markedsverdien settes høyere eller lavere enn tidligere og innebærer at både selger og megler kan benytte tall som ikke nødvendigvis er oppdaterte på tidspunktet for utarbeidelse av salgsoppgaven. Det tas derfor forbehold om at formuesverdien kan bli endret og eventuelt øke ved endelig fastsettelse i skatteåret.

For primærbolig utgjør formuesverdien 25 % av beregnet eller dokumentert markedsverdi opptil kr 10 000 000, og deretter 70 % av den delen som overstiger dette beløpet. For sekundærbolig utgjør formuesverdien 100 % av beregnet eller dokumentert markedsverdi.

#### OMKOSTNINGER

kr. 2 990 000,- (Prisantydning)

-----  
kr. 11 900,- (Boligkjøperforsikring Söderberg & Partners)

kr. 74 750,- (Dokumentavgift)

kr. 545,- (Tinglysing skjøte)

kr. 545,- (Tinglysning pantedokument (pr. stk.))

-----  
kr. 87 740,- (Omkostninger totalt)

-----  
kr. 3 077 740,- (Totalpris inkl. omkostninger)

-----  
NB! Regnestykket forutsetter at det kun tinglyses ett pantedokument og at eiendommen selges til prisantydning. Det tas forbehold om endringer i offentlige avgifter/gebyrer.  
Andel fellesgjeld og andel formue overtas av kjøper.

#### BETALINGSBETINGELSER

Det tas forbehold om endring i offentlige gebyrer. Kjøpesum samt omkostninger innbetales senest per overtagelsesdato. Kjøper er selv ansvarlig for at alle innbetalinger er meglerforetaket i hende til avtalt tid og må selv påse at eventuell bankforbindelse er informert om dette. Innbetaling av kjøpesum skal skje fra kjøpers konto i norsk finansinstitusjon.

#### SERVITUTTER/RETTIGHETER

På eiendommen er det tinglyst følgende heftelser og rettigheter som følger eiendommens matrikkel ved overskjøting til ny hjemmelshaver:

12.06.2015 - Dokumentnr: 525955 - Seksjonering

Opprettet seksjoner:

Snr: 1

Formål: Bolig

Sameiebrøk: 7/12

## GRUNNBOKSDATO

23.04.2026

## DIVERSE OPPLYSNINGER

### DIVERSE

Notar AS og eiendomsmeglingsforetakene som er en del av Notar-kjeden, har samarbeid med forskjellige foretak som tilbyr produkter eller tjenester i forbindelse med megleroppdraget:

- Søderberg & Partners leverer boligselgerforsikring
- Søderberg & Partners leverer boligkjøpeforsikring
- Overo, leverandør av digitale oppgjørsskjema og overtakelsesprotokoller, tilbyr avtale om strøm, alarm og bredbånd.

Hvilke produkter/tjenester kjøper og selger tilbys i forbindelse med oppdraget, kan variere ut fra hvor i landet eiendommen ligger.

### LEGALPANT

Det gjøres oppmerksom på at sameiet har legalpanterett i seksjonen tilsvarende 2 x folketrygdens grunnbeløp for felleskostnader samt andre krav som skriver seg fra sameieforholdet.

### EIERBEGRENSNING

Ingen kan direkte eller indirekte erverve mer enn to boligseksjoner i et boligsameie jf. eierseksjonsloven § 23. Dersom et erverv har funnet sted i strid med eierseksjonslovens regler kan Kartverket nekte overskjøting. Dersom overskjøting blir nektet, er kjøper likevel forpliktet til å gjennomføre handelen med selger, og oppgjør til selger vil finne sted tross manglende overskjøting. Den som har ervervet seksjonen i strid med forbudet vil i et slikt tilfelle, frivillig eller etter pålegg, måtte selge seksjonen videre til noen som lovlig kan erverve den.

### OVERTAGELSE

Etter avtale. Angi ønsket overtagelse ved budgivningen.

### BAKGRUNN FOR OPPLYSNINGER I SALGSOPPGAVEN

Salgsoppgaven er utarbeidet ut ifra opplysninger som er gitt av selger, befaring av eiendommen samt innhenting av nødvendige dokumenter og evt. takst/tilstandsrapport.

### SALGSOPPGAVE SIST OPPDATERT

23.04.2026

### ANSVARLIG MEGLERFORETAK

Boligspecialisten Stavanger AS  
Auglendsveien 14, 4019 STAVANGER. TLF. 400 04 600

### MEGLER

Aina Trovåg, Eiendomsmegler MNEF/Partner/Daglig leder  
Epost: at@notar.no  
Mobil: 988 09 072

### MEGLERS VEDERLAG

Prosentprovisjon med 1.80% av kjøpesum	(inkl. mva.)	
Salgstilretteleggelse	kr. 9 900,-	(inkl. mva.)
Oppgjørsgebyr	kr. 7 900,-	(inkl. mva.)
Markedspakke	kr. 18 900,-	(inkl. mva.)
Visninger og overtakelse (totalbeløp uansett antall)	kr. 3 990,-	(inkl. mva.)
Grunnpakke/Grunnbok/e-tinglysing	kr. 2 500,-	(inkl. mva.)

Direkte utlegg dekkes av selger.

Dersom handel ikke kommer i stand er følgende avtalt om meglerforetakets vederlag: Intet salg - ingen regning. Oppdragsgiver betaler bare hvis det blir salg. Boligselgerforsikring, bygningsrapport, takst og annonsering utover avtalt markeds pakke inngår ikke i garantien, men kan bestilles direkte fra leverandør.

## **VIKTIG INFORMASJON**

### **BOLIGSELGERFORSIKRING**

For denne eiendommen er det tegnet boligselgerforsikring.

### **BOLIGKJØPERFORSIKRING**

Kjøper har anledning til å tegne boligkjøperforsikring. Boligkjøperforsikring er en rettshjelpsforsikring som dekker utgifter forbundet med juridisk bistand, fagkyndig uttalelse og saksomkostninger. Forsikringen er valgfri. Se produktark, vedlagt salgsoppgave, for nærmere informasjon og priser.

Forsikringen er meglet fram av Söderberg & Partners og er plassert hos Gar-Bo Försäkring AB. Skadebehandling foretas av Crawford & Company.

### **SENTRALE LOVER**

Eiendommen selges etter reglene i avhendingsloven.

Eiendommen skal overleveres kjøper i tråd med det som er avtalt. Det er viktig at kjøper setter seg grundig inn i alle salgsdokumentene, herunder salgsoppgave, tilstandsrapport og selgers egenerklæring. Kjøper anses kjent med forhold som er tydelig beskrevet i salgsdokumentene. Forhold som er beskrevet i salgsdokumentene kan ikke påberopes som mangler. Dette gjelder uavhengig av om kjøper har lest dokumentene. Alle interessenter oppfordres til å undersøke eiendommen nøye, gjerne sammen med fagkyndig før bud inngis. Kjøper som velger å kjøpe usett kan ikke gjøre gjeldende som mangel noe han burde blitt kjent med ved undersøkelsen. Dersom det er behov for avklaringer, anbefaler vi at kjøper rådfører seg med eiendomsmegler eller en bygnings sakkyndig før det legges inn bud.

Hvis eiendommen ikke er i samsvar med det kjøperen må kunne forvente ut ifra alder, type og synlig tilstand, kan det være en mangel. Det samme gjelder hvis det er holdt tilbake eller gitt uriktige opplysninger om eiendommen. Dette gjelder likevel bare dersom man kan gå ut i fra at det virket inn på avtalen at opplysningen ikke ble gitt eller at feil opplysninger ikke ble rettet i tide på en tydelig måte. En bolig som har blitt brukt i en viss tid, har vanligvis blitt utsatt for slitasje og skader kan ha oppstått. Slik bruksslitasje må kjøper regne med, og det kan avdekkes enkelte forhold etter overtakelse som nødvendiggjør utbedringer. Normal slitasje og skader som nødvendiggjør utbedring, er innenfor hva kjøper må forvente og vil ikke utgjøre en mangel.

Boligen kan ha en mangel dersom det er avvik mellom opplyst og faktisk areal, forutsatt at avviket er på 2% eller mer og minimum 1 kvm.

Dersom eiendommen har et mindre grunnareal (tomt) enn kjøperen har regnet med, er det likevel ikke en mangel hvis ikke arealet er vesentlig mindre enn det som fremkommer av salgsdokumentene, jf. avhl-3-3.

Ved beregning av et eventuelt prisavslag eller erstatning må kjøper selv dekke tap/kostnader opptil et beløp på kr 10 000 (egenandel).

Dersom kjøper ikke er forbruker selges eiendommen «som den er», og selgers ansvar er da begrenset jf. avhl. § 3-9, 1. ledd 2. pktm. Avhendingsloven § 3-3 (2) fravikes, og hvorvidt en innendørs arealsvikt karakteriseres som en mangel vurderes etter avhendingsloven § 3-8. Informasjon om kjøpers undersøkelsesplikt, herunder oppfordringen om å undersøke eiendommen nøye, gjelder også for kjøpere som ikke anses som forbrukere. Med forbrukerkjøper menes kjøp av eiendom når kjøperen er en fysisk person som ikke hovedsakelig handler som ledd i næringsvirksomhet.

Både kjøper og selger er forpliktet til å signere den standard kjøpekontrakten som er utarbeidet av Notar i forbindelse med eiendomshandler. Kjøpekontrakten kan gjennomgås hos eiendomsmeglere før budet legges inn.

#### **PERSONOPPLYSNINGSLOVEN**

Ditt personvern er viktig for Notar og vi er opptatt av å verne om personopplysningenes integritet, tilgjengelighet og konfidensialitet. All behandling av personopplysninger i Notar skal følge det til enhver tid gjeldende personvernregelverket, herunder GDPR og personopplysningsloven. Les mer om dette her: <https://notar.no/personvern.aspx>.

#### **HVITVASKINGSREGLENE**

Eiendomsmeglere er underlagt lov om hvitvasking og tilhørende forskrift. Etter hvitvaskingsloven er eiendomsmegler pålagt å gjennomføre kundetiltak av både selger og kjøper. Hvis kjøper ikke bidrar til at megler får gjennomført kundetiltak, og dette fører til at transaksjonen ikke kan gjennomføres eller blir forsinket, misligholder kjøper avtalen med selger. Etter 30 dager anses misligholdet vesentlig, og selger har rett til å heve avtalen og gjennomføre deknings salg for kjøpers regning.

Dersom det er selger som ikke bidrar til at megler får gjennomført løpende kundetiltak underveis i oppdraget må eiendomsmegler stanse gjennomføringen av transaksjonen. Selger vil i et slikt tilfelle ha misligholdt sine forpliktelser, og kjøper vil kunne ha et krav mot selger etter avhendingsloven. Hvis kundetiltak ikke lar seg gjennomføre, vil Notar ikke kunne bistå med handelen eller foreta oppgjør.

Kjøper oppfordres til å innbetale kjøpesummen som ikke kommer fra låneinstitusjon, i en samlet innbetaling fra egen konto i norsk bank. Dersom innbetaling likevel må foretas på annen måte, må megler orienteres med begrunnelse og informasjon om innbetalers navn, før innbetaling av oppgjør.

#### **VEDLEGG**

Tilstandsrapport datert Taksering Vest AS v/Eskil E. Andersen datert 16.04.2026, eiers egenerklæring datert 17.04.2026, energiattest, plantegning, reguleringskart og grunnkart følger vedlagt. Det gjøres oppmerksom på at salgsoppgaven ikke er komplett uten alle vedlegg. Ta kontakt med meglerforetakets representant dersom du mener at noen av vedleggene mangler.

#### **BUDGIVNING**

Det første budet skal inngis skriftlig på Notar sitt budskjema, påført budgivers signatur og vedlagt kopi av legitimasjon. Alternativt kan man legge inn bud elektronisk, ved bruk av "Gi bud" knapp i nettannonse, hvor budgiver må legitimere seg med BankID. Senere bud kan inngis per e-post eller SMS til megler. Megler skal så snart som mulig bekrefte skriftlig overfor budgiver at bud er mottatt.

Bud som ikke er skriftlig, eller som har en kortere akseptfrist enn til kl. 12.00 første virkedag etter siste annonserte visning, vil ikke bli formidlet til selger. Et bud er bindende for budgiver frem til angitt akseptfrist.

Bestemmelser om budgivning gitt i medhold av eiendomsmeglingsloven § 6-8 kommer til anvendelse ved utførelsen av Oppdraget. For å sikre en forsvarlig gjennomføring av budrunden, stiller Notar krav til frister ved budgivningen. Bud skal ikke ha en akseptfrist på mindre enn 30 minutter fra budet inngis. Bud med kortere akseptfrist enn 30 minutter kan avvises.

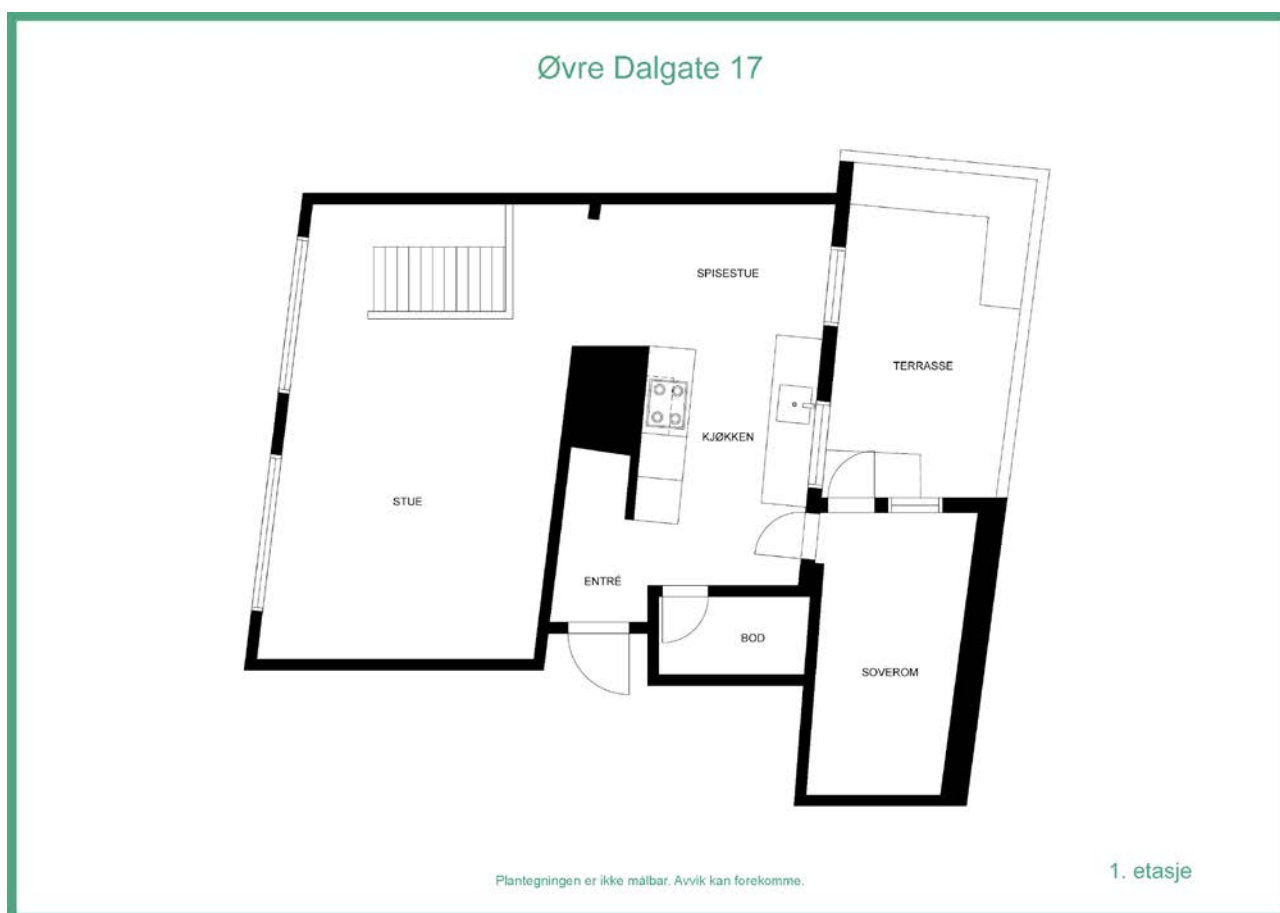
Selger står fritt til å forkaste eller akseptere ethvert bud. Selger må skriftlig akseptere budet før budaksept kan formidles til budgiver.

Fra og med 01.07.25 ble det ikke lengre være lovlig å legge inn hemmelige bud. Megler kan dermed ikke formidle bud med forbehold om at budet eller forbehold i budet skal holdes skjult (hemmelig) for andre budgivere og interessenter.

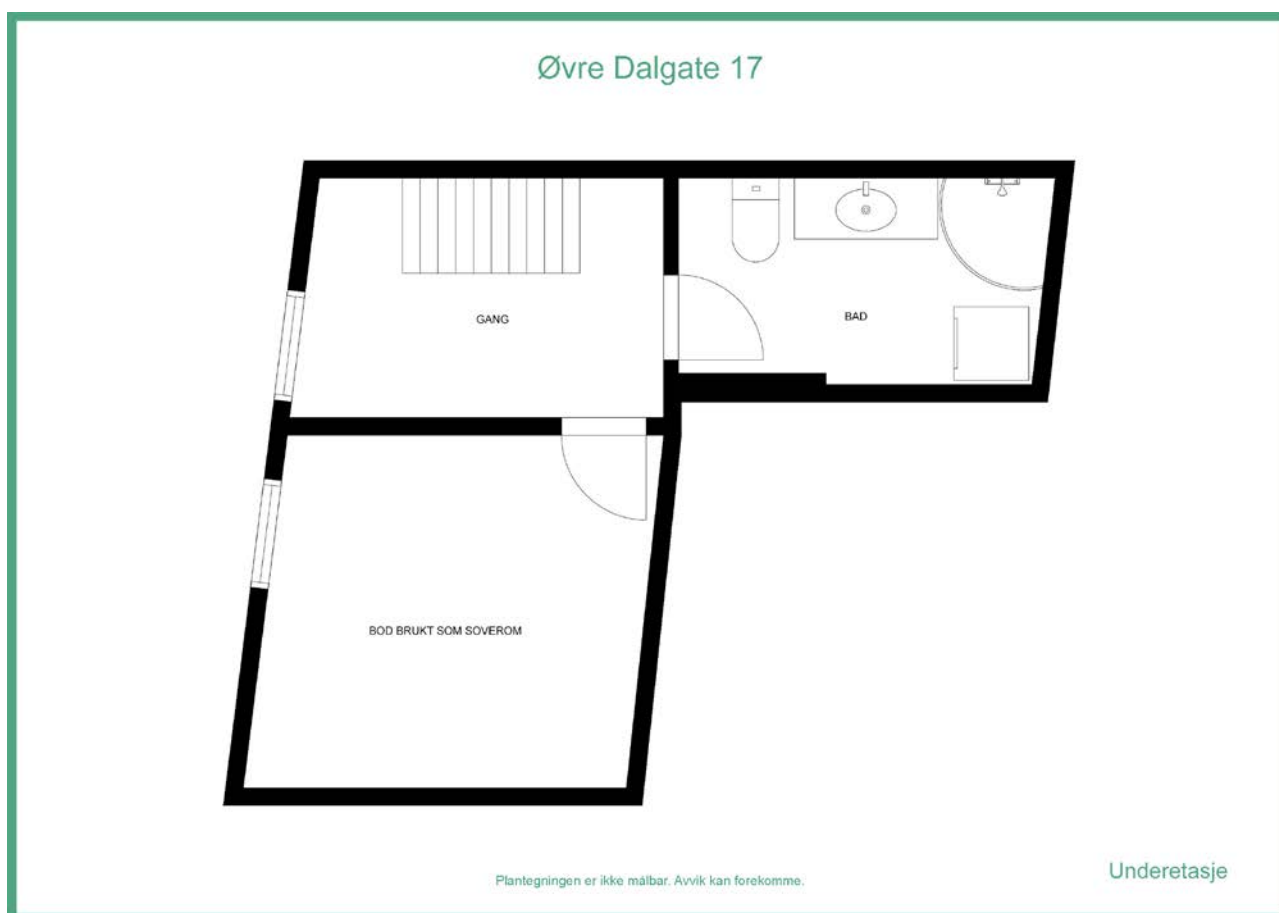
Kopi av budjournal skal gis til kjøper og selger uten ugrunnet opphold etter at handelen er kommet i stand. Alle som har inngitt bud på eiendommen kan kreve kopi av budjournalen i anonymisert form etter at budrunden er avsluttet.

For øvrig vises det til "Forbrukerinformasjon om budgivning" som er inntatt i salgsoppgaven.

# Plantegning



# Plantegning



# Denne boligen vil jeg gjerne ha!

## Hva nå?

### 1 - KONTAKT MEGLER

Registrer din interesse og megleren holder deg oppdatert.

### 2 - HA FINANSIERING PÅ Plass

Undersøk med banken hvor mye du kan få i lån, og be om evt. finanseringsbevis.

### 3 - UNDERSØK BOLIGEN

Før det legges inn bud på eiendommen oppfordres budgiver til å sette seg inn i all relevant informasjon om eiendommen, herunder eventuell salgsoppgave og teknisk rapport med alle vedlegg.

### 4 - BUDGIVNING

Dersom du ønsker å by kan første bud gis via GI BUD-knappen på hver eiendom, eller du kan fylle ut budskjema som leveres/sendes til megler. Påfølgende bud må også være skriftlige, men kan i tillegg gis via SMS eller epost. Se forbrukerinformasjon om budgivning i prospekt.



# Vedlegg

ØVRE DALGATE 17

Tilstandsrapport datert Taksering Vest AS v/Eskil E. Andersen datert 16.04.2026, eiers egenerklæring datert 17.04.2026, energiattest, plantegning, reguleringskart og grunnkart følger vedlagt. Det gjøres oppmerksom på at salgsoppgaven ikke er komplett uten alle vedlegg. Ta kontakt med meglerforetakets representant dersom du mener at noen av vedleggene mangler.

# Tilstandsrapport



Øvre Dalgate 17 , 4013 STAVANGER

STAVANGER kommune

# gnr. 55, bnr. 1625, snr. 1

Sum areal alle bygg: BRA: 68 m<sup>2</sup> BRA-i: 68 m<sup>2</sup>



Befaringsdato: 16.04.2026

Rapportdato: 22.04.2026

Oppdragsnr.: 20993-2151

Eiendomsverdi ref nr: CF5324

Foretak: Taksering Vest AS



Rapporten kan brukes i inntil ett år etter befaringsdato, og kan ikke gjenbrukes ved flere boligsalg i denne perioden. Skjer det endringer, oppstår skader også videre på boligen, bør du som selger be om oppdatert rapport.

# Taksering Vest AS

## Rapportansvarlig

*Eskil E. Andersen*

Eskil Engelsgjerd Andersen

eskil@takseringvest.no

472 40 253





# Dette trenger du å vite om tilstandsrapporten



## Hva er en tilstandsrapport?

En tilstandsrapport beskriver synlige skader/avvik eller tegn på skader/avvik på boligen. Rapporten fremhever vanligvis ikke positive egenskaper ved boligen.



## Hva vurderer en bygningsakkyndig?

Den bygningsakkyndige vurderer boligen ut fra hva man kan forvente av en bygning av samme alder og type. Vurderingen gjøres som regel mot hvordan det var vanlig å bygge og regler som gjaldt da boligen ble oppført (søknadstidspunktet). Forhold som er vanlige for bygningens alder, slik som slitasje etter normal bruk regnes ikke som avvik.



## Hva inneholder tilstandsrapporten?

Den bygningsakkyndige undersøker rom og bygningsdeler slik det kommer frem av [Forskrift til avhendingsloven](#). Tilstandsrapporten inneholder bare avvik som den bygningsakkyndige kan se eller kontrollere med enkle hjelpemidler. Det gjøres ikke nærmere undersøkelser slik som åpning av vegger eller andre bygningsdeler. I vegg mot våtrom og rom under terreng kan det borres et hull for å gjøre enkle undersøkelser slik som fuktsøk.

## Når du kjøper en brukt bolig

Når du kjøper en brukt bolig, er det viktig å være oppmerksom på at dette ikke kan sammenlignes med å kjøpe en ny bolig. Måten boligen ble bygget på kan være annerledes enn i dag. Bygninger svekkes over tid, og utsettes for slitasje blant annet på grunn av bruk og vær og vind. Mange boliger fornyes helt eller delvis, noen i flere omganger, eller det oppføres tilbygg. Særlig for boliger som er pusset opp eller endret, er det viktig å merke seg at fornyelse av overflater ikke nødvendigvis betyr at bygningsdeler under er forbedret.

## Vurdering mot byggeregler

Den bygningsakkyndige vil vurdere boligen mot hvordan det var vanlig å bygge og regler som gjaldt på søknadstidspunktet. Den bygningsakkyndige ser etter avvik som har betydning for og som reduserer boligens funksjon og verdi, og som kommer frem av Forskrift til avhendingslova.

## Tilstandsrapporten beskriver ikke hele boligen

### BYGNINGSSAKKYNDIGE SER FOR EKSEMPEL IKKE PÅ

- vanlig slitasje og normal vedlikeholdstilstand
- bagatellmessige forhold som ikke påvirker bygningens bruk eller verdi vesentlig
- etasjeskillere
- tilleggsbygg slik som garasje, bod, annek, naust også videre
- utvendige trapper
- støttemurer
- skjulte installasjoner
- installasjoner utenfor bygningen
- full funksjonstesting av el- og VVS-installasjoner
- geologiske forhold og bygningens plassering på grunnen
- bygningens planløsning
- bygningens innredning
- løpsøre slik som hvitevarer
- utendørs svømmebasseng og pumpeanlegg
- bygningens estetikk og arkitektur
- bygningens lovlighet (bortsett fra bruksendringer, brannceller og forhold som åpenbart kan påvirke helse, miljø og sikkerhet)
- fellesarealer (med mindre boligeier har vedlikeholdsplikt for fellesarealer og dette er kjent for bygningsakkyndig, eller fellesarealet har en særlig tilknytning til boligen).

© iVerdi 2023

Malen til denne rapporten, inkludert standardtekstene fra Verdi er vernet etter åndsverkloven og kan kun benyttes av av kunder hos iVerdi. For andre aktører er eksemplarfremstilling av malen og standardtekster, som utskrift og annen kopiering til bruk som grunnlag for tilsvarende rapporter, bare tillatt når det er hjemlet i lov (kopiering til privat bruk, sitat o.l.) eller avtale med iVerdi (<https://iverdi.no/>).

Utnyttelse i strid med lov eller avtale kan medføre erstatnings- og straffeansvar.



# Dette trenger du å vite om tilstandsrapporten

## Tilstanden vurderes med ulike tilstandsgrader

Tilstanden gir uttrykk for en gitt forventet tilstand, blant annet vurdert ut fra alder og normal bruk. Ved Tilstandsgrad 0 (TG0) og Tilstandsgrad 1 (TG1) gir den bygnings sakkyndige normalt ingen begrunnelse for valg av tilstandsgrad. Grunnen er at bygningen eller bygningsdelen da bare har normal slitasje. Ved skjulte konstruksjoner kan alder alene avgjøre tilstandsgrad. Når bygnings sakkyndige anbefaler tiltak, for eksempel utbedringer, må brukeren av rapporten vurdere om tiltakene er nødvendige og lønnsomme.

Når den bygnings sakkyndige velger tilstandsgrad, baseres vurderingen på faste kriterier som følger av gjeldende bransjestandard for Teknisk tilstandsanalyse ved omsetning av bolig og Forskrift til avhendingslova.



### TILSTANDSGRAD 0, TG0: INGEN AVVIK

Bygningsdelen skal være tilnærmet ny, ikke vise tegn på slitasje og det skal være lagt frem dokumentasjon på faglig god utførelse. Det er ingen merknader til delen.



### TILSTANDSGRAD 1, TG1: MINDRE AVVIK

Bygningsdelen skal bare ha normal slitasje, og straktiltak skal ikke anses som nødvendig. Graden kan også brukes når delen er ny, men der dokumentasjon på faglig god utførelse mangler.



### TILSTANDSGRAD 2, TG2: VESENTLIGE AVVIK OG MINDRE AVVIK SOM ETTER NS 3600 GIR TG 2

Bygningsdelen skal enten ha feil utførelse, en skade eller symptomer på skade, sterk slitasje eller nedsatt funksjon. Graden gis når bygningsdelen trenger vedlikehold eller tiltak i nær fremtid. Graden skal også brukes når delen er gammel og det er grunn til å varsle om faren for skader på grunn av alderen, eller når det er grunn til å overvåke delen spesielt på grunn av fare for større skader eller følgeskader.



### TILSTANDSGRAD 3, TG3: STORE ELLER ALVORLIGE AVVIK

Denne tilstandsgraden brukes ved kraftige tegn på forhold som man må regne med trenger utbedring straks eller innen kort tid. Det er påvist funksjonssvikt eller sammenbrudd.



### IKKE UNDERSØKT/IKKE TILGJENGELIG FOR UNDERSØKELSE

Det kan være avvik/skader som ikke er avdekket.

## Informasjon om utbedringskostnader

Utbedringskostnadene i rapporten er sjablongmessige anslag basert på observerte forhold som feil, skader eller uregelmessigheter, samt foreslåtte tiltak. Disse anslagene er veiledende, angis i fem intervaller, er basert på generelle erfaringstall, og må ikke forveksles med konkrete pristilbud fra håndverkere eller entreprenører. Faktiske kostnader kan variere betydelig, avhengig av individuelle valg, materialpriser og markedsforhold. For å få en nøyaktig vurdering av utbedringskostnadene anbefales ytterligere undersøkelser og innhenting av flere pristilbud fra kvalifiserte fagfolk. Slike anslag gis for TG3, der dette er mulig.



Tiltak under kr 20 000



Tiltak mellom kr 20 000 – 100 000



Tiltak mellom kr 100 000 – 200 000



Tiltak mellom kr 200 000 – 500 000



Tiltak over kr 500 000



# Beskrivelse av eiendommen

Leilighet i horisontaldelt tomannsbolig med byggeår fra 1867.  
Leiligheten har hatt oppgraderinger av nyere dato.

Blant annet:

- Bad/vaskerom fra 2015.
- Kjøkken fra 2015.
- Overflater fra 2015.
- Vinduer ved kjøkken og soverom fra 2013-2014.

For nærmere spesifisering, se vurderinger av de enkelte bygnings komponentene utover i rapporten.

## Tomannsbolig - Byggeår: 1867

### UTVENDIG

[Gå til side](#)

Saltakkonstruksjon teknet med takstein av ukjent alder.  
Takrenner, beslag og nedløp er av eldre dato.  
Lafteverk fra byggeåret med kledning i tre av varierende alder.  
Takkonstruksjon i tre.  
Takkonstruksjon er ikke kontrollert da loft tilhører en annen seksjon. (TGIU)

#### 1. Etasje

2 vinduer ved kjøkken fra 2014.

Vindu på soverom fra 2013.

2 vinduer i stue er av ukjent eldre dato.  
ca. 1990-2000.

#### Kjeller.

Vindu er i kjeller av ukjent eldre dato.  
ca. 1990-2000.

Et glass er til vindu i trapp/gang er fra 2026.

Balkongdør av ukjent eldre dato.  
Ytterdør av eldre dato.

Felles ytterdør i tre.  
Terrasseplattning med terrassebord i tre.  
Areal: 10m<sup>2</sup>.

Plattning fremstår i normalt god stand.  
Utvendig trapp i tre.

### INNVENDIG

[Gå til side](#)

Parkett på guloverflater.  
Malte veggoverflater.  
Malte takflater.

Alle vegger er malt mellom 2025-2026.  
Etasjeskiller i tre.  
Hulltaking ble foretatt fra trapp/gang mot terreng.  
Det ble målt vektprosent fukt på 28%.

Etter Byggteknisk forskrift (TEK17) anses vektprosent fukt som tørr da den er under 15%.

Innvendig trapp i tre.  
Innvendige dører.

### VÅTROM

[Gå til side](#)

Bad/vaskerom i kjeller fra 2015.  
Flis på vegg og malt innvendig tak.

Mindre hakk/sprekk i flis over vaskemaskin registreres. (TG2)  
Flislagt gulv med elektriske varmekabler.  
Plast sluk med metallrist.  
Innredning på bad/vaskerom med speil, benkeskap, servant og blandebatteri.  
Dusj med glassdør.  
Toalett montert på gulv.  
Opplegg for vaskemaskin med stoppekrane.  
Mekanisk avtrekk.  
Hulltaking er ikke foretatt da det ikke er fysisk mulig pga tilliggende konstruksjoner.

### KJØKKEN

[Gå til side](#)

Kjøkken fra 2015, velutstyrt med god skaplass.  
Alle hvitevarer er integrert.  
Vannstopper/waterguard sensor og komfyrvakt mangler iht. dagens krav.  
Mekanisk ventilasjon.

### TEKNISKE INSTALLASJONER

[Gå til side](#)

Kobberrør.  
Avløpsrør i plast og metall.  
Skjulte avløpsrør av ukjent alder er ikke kontrollert.  
For å avdekke tilstand på skjulte rør anbefales video kontroll.  
Ventilering via ventiler i vinduer.  
Ved oppgradering av boligen anbefales det etablering av ventilering iht. dagens krav.  
Varmtvannsbereider fra 1998 plassert i kjeller bod.

### TOMTEFORHOLD

[Gå til side](#)

Etter alder, er det trolig ikke ivaretatt drenering utover stein/singel i byggegrop som var normalt på oppføringstidspunktet.

(Se punkt under rom under terreng) TG3  
Grunnmur med stein/semest som utvendig er pusset og malt.

Eier har vedlikehold deler av mur med netting og murpuss i 2026.

### Arealer

[Gå til side](#)

### Forutsetninger og vedlegg

[Gå til side](#)

### Lovlighet

[Gå til side](#)

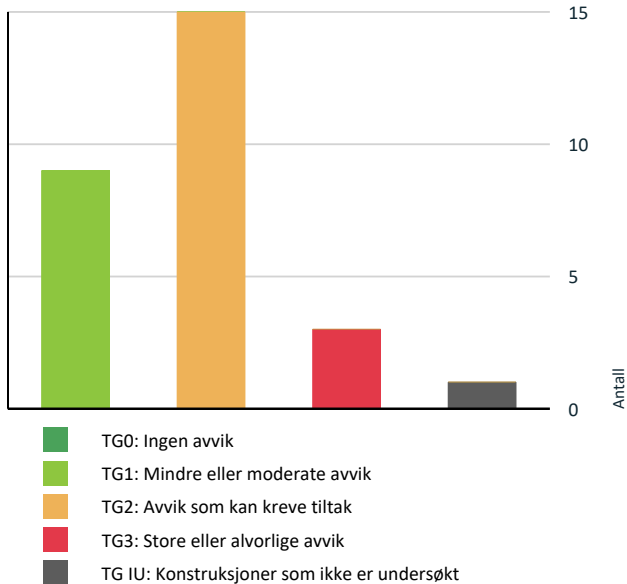
### Tomannsbolig

- Det foreligger ikke tegninger

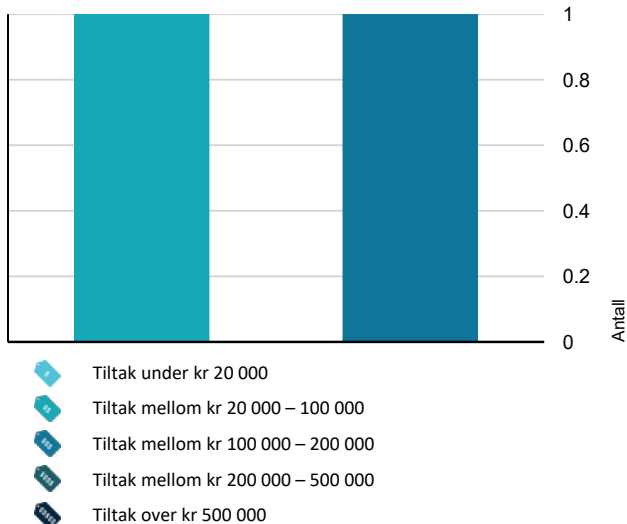


# Sammendrag av boligens tilstand

## Fordeling av tilstandsgrader



## Anslag på utbedringskostnad



## Oppsummering av avvik

Vil du vite mer? Se på rommet eller bygningsdelen senere i rapporten.

### Tomannsbolig

#### TG 3 STORE ELLER ALVORLIGE AVVIK

- ! Utvendig > Utvendige trapper [Gå til side](#)
- ! Innvendig > Rom Under Terreng [Gå til side](#)
- ! Innvendig > Innvendige trapper [Gå til side](#)

#### TG IU KONSTRUKSJONER SOM IKKE ER UNDERSØKT

- ! Våtrom > Kjeller > Bad/vaskerom > Tilliggende konstruksjoner våtrom [Gå til side](#)

#### TG 2 AVVIK SOM KAN KREVE TILTAK

- ! Utvendig > Taktekking [Gå til side](#)
- ! Utvendig > Nedløp og beslag [Gå til side](#)
- ! Utvendig > Veggkonstruksjon [Gå til side](#)
- ! Utvendig > Takkonstruksjon/Loft [Gå til side](#)
- ! Utvendig > Vinduer [Gå til side](#)
- ! Utvendig > Dører [Gå til side](#)
- ! Utvendig > Balkonger, terrasser og rom under balkonger [Gå til side](#)
- ! Innvendig > Etasjeskille/gulv mot grunn [Gå til side](#)
- ! Tekniske installasjoner > Vannledninger [Gå til side](#)
- ! Tekniske installasjoner > Avløpsrør [Gå til side](#)
- ! Tekniske installasjoner > Varmtvannstank [Gå til side](#)
- ! Tomteforhold > Fuktsikring og drenering [Gå til side](#)
- ! Tomteforhold > Grunnmur og fundamenter [Gå til side](#)
- ! Våtrom > Kjeller > Bad/vaskerom > Overflater Gulv [Gå til side](#)



# Sammendrag av boligens tilstand



Våtrom > Kjeller > Bad/vaskerom > Sluk, membran og tettesjikt [Gå til side](#)

---



# Tilstandsrapport

## TOMANNSBOLIG

### Byggeår

1867

### Kommentar

### Anvendelse

### Standard

Normal standard på bygget ut ifra alder/konstruksjon - jamfør beskrivelse under konstruksjoner.

### Vedlikehold

Bygget er jevnlig vedlikeholdt.

## UTVENDIG

### Takteking

*Punktet må sees i sammenheng med Takkonstruksjon/Loft*

#### Beskrivelse

Saltakkonstruksjon teknet med takstein av ukjent alder.

Befaring er foretatt fra bakkenivå da det et var ikke mulig å overholde arbeidstilsynets forskrift § 17-21 ved bruk av stige.

#### Vurdering av avvik:

- Det er avvik:

Mer enn halvparten av forventet brukstid er oppbrukt på selve taktekingen.

Forventet levetid er 20-40 år.

Det er ikke montert snøfangere iht. dagens tekniske forskrifter.

#### Konsekvens/tiltak

- Tiltak:

Overvåk tilstanden jevnlig.

For å få tilstandsgrad 0 eller 1 må tekingen skiftes ut, men tidspunktet for når dette er nødvendig er vanskelig å si noe om.

### Nedløp og beslag

#### Beskrivelse

Takrenner, beslag og nedløp er av eldre dato.

#### Vurdering av avvik:

- Det er avvik:

Mer enn halvparten av forventet brukstid er oppbrukt på takrenner nedløp og beslag.

Forventet levetid er 20-30 år. Byggforskeren 700.320

Synlig slitasje registreres.

#### Konsekvens/tiltak

- Tiltak:

Overvåk tilstanden jevnlig.

For å få tilstandsgrad 0 eller 1 må takrenner, nedløp og beslag skiftes ut.

### Veggkonstruksjon

#### Beskrivelse

Laftverk fra byggeåret med kledning i tre av varierende alder.

#### Vurdering av avvik:

- Det er avvik:

Alder på kledningen har oversteget 50% av normal levetid på 40-60 år iht. Byggforskeren 700.320

Liten lufting registreres.

Det er ikke kontrollert om kledning har musebånd grunne tilkomst.

Kledning og terrassebord ligger for nært.

#### Konsekvens/tiltak

- Tiltak:



# Tilstandsrapport

Normalt vedlikehold og utskiftninger av kledningsbord i henhold til alder og slitasje må påregnes.



## TG 2 Takkonstruksjon/Loft

*Punktet må sees i sammenheng med Taktekking*

### Beskrivelse

Takkonstruksjon i tre.  
Takkonstruksjon er ikke kontrollert da loft tilhører en annen seksjon. (TGIU)

### Vurdering av avvik:

- Det er avvik:

TG.2 er satt ut fra høy alder i forhold til levetidstabeller.  
Ut fra alder må det regnes med aktivitet av borebille (morr), enkelte steder i konstruksjonen.

### Konsekvens/tiltak

- Tiltak:

Nærmere kontroll anbefales.

## TG 2 Vinduer

### Beskrivelse

1. Etasje

2 vinduer i stue er av ukjent eldre dato.  
ca. 1990-2000.

Kjeller.

Vindu er i kjeller av ukjent eldre dato.  
ca. 1990-2000.

Et glass er til vindu i trapp/gang er fra 2026.

### Vurdering av avvik:

- Det er avvik:



# Tilstandsrapport

Alder på vinduer har oversteget 50% av normal levetid på 20-60 år iht. Byggforskerien 700.320. Vinduene har slitasje på rammer/beslag og pakninger. Slitasjen er normal iht. alder.

## Konsekvens/tiltak

### • Tiltak:

Det må påregnes vedlikehold og utskiftninger av vinduer.



## 1 TG 1 Vinduer - 1

### Beskrivelse

1. Etasje

2 vinduer ved kjøkken fra 2014.

Vindu på soverom fra 2013.

## 1 TG 2 Dører

### Beskrivelse

Balkongdør av ukjent eldre dato.

Ytterdør av eldre dato.

Felles ytterdør i tre.

### Vurdering av avvik:

- Det er avvik:

Mer enn 50% av normal levetid som er 20-40 år er oversteget.

Byggforskerien 700.320

Normal slitasje på dører.

### Konsekvens/tiltak

- Tiltak:

Jevnlig kontroll og vedlikehold som normalt må påregnes.



# Tilstandsrapport



## **TG 2** Balkonger, terrasser og rom under balkonger

### Beskrivelse

Terrasseplattung med terrassebord i tre.  
Areal: 10m<sup>2</sup>.

Plattung fremstår i normalt god stand.

### Vurdering av avvik:

- Det er avvik:

Terrassebord ligger noe nært kledning.  
Plattung ved balkongdør har ujevnheter og skjevheter.

### Konsekvens/tiltak

- Tiltak:

Vedlikehold som normalt og etablering av avstand mellom kledning og terrassebord anbefales.



## **TG 3** Utvendige trapper

### Beskrivelse

Utvendig trapp i tre.

### Vurdering av avvik:

- Det er avvik:

Rekkverk mangler iht. dagens krav.

### Konsekvens/tiltak

- Tiltak:

Rekkverk iht. dagens krav må etableres for å lukke avviket.



# Tilstandsrapport



## INNENDIG

### TG 1 Overflater

#### Beskrivelse

Parkett på guloverflater.  
Malte veggoverflater.  
Malte takflater.

Alle vegger er malt mellom 2025-2026.



### TG 2 Etasjeskille/gulv mot grunn

#### Beskrivelse

Etasjeskiller i tre.

#### Vurdering av avvik:

- Målt høydeforskjell på mellom 10 - 20 mm innenfor en lengde på 2 meter. Tilstandsgrad 2 gis med bakgrunn i standardens krav til godkjente måleavvik.

Høydeforskjell på 23mm ble målt på kontrollerte steder i stue og gang 1. Etasje.

Høydeforskjell på 17mm ble målt på kontrollerte steder i kjeller gang.

#### Konsekvens/tiltak

- For å få tilstandsgrad 0 eller 1 må høydeforskjeller rettes opp. Det vil imidlertid sjelden være økonomisk rasjonelt som et enkeltstående tiltak i en bolig som dette. Dersom boligen en gang skal renoveres, kan man vurdere slike tiltak.

### TG 3 Rom Under Terreng

*Punktet må sees i sammenheng med 'Drenering'*

#### Beskrivelse

Hulltaking ble foretatt fra trapp/gang mot terreng.

Det ble målt vektprosent fukt på 28%.

Etter Byggteknisk forskrift (TEK17) anses vektprosent fukt som tørr da den er under 15%.



# Tilstandsrapport

## Vurdering av avvik:

- Det er avvik:

Tillatt vektprosent før gjenkledning av trekonstruksjoner for nybygg er 15%. For å unngå soppangrep på trevirke, må trevirke inneholde mindre enn 20% vektprosent fukt.

Det er gjennom hulltaking påvist høyt fuktnivå inne i trekonstruksjonen i hulltakingen, men ikke påvist fuktskader i dette området. Høy luftfuktighet kan over tid føre til muggvekst eller sverting av materialer. Samtidig kan materialer og konstruksjoner bli ødelagt.

Det er benyttet dampspærre som ikke lenger er en anbefalt løsning. Det er trolig ikke benyttet fuksikring i gulv mot grunn.

## Konsekvens/tiltak

- Tiltak:

Jevnlig kontroll/overvåkning av utvikling anbefales.

Det må foretas ytterligere undersøkelser for å avdekke årsak og eventuelle tiltak.

Kostnadsestimat er satt for nærmer kontroll og åpning av vegg lokalt i området.

Ikke ny drenering.

**Kostnadsestimat: 100 000 - 200 000**



## TG 3 Innvendige trapper

### Beskrivelse

Innvendig trapp i tre.

### Vurdering av avvik:

- Det er avvik:

Trapp tilfredsstillende ikke dagens krav til stigningsforhold.

Rekkverk mangler iht. dagens krav.

### Konsekvens/tiltak

- Tiltak:

Etablering av rekkverk iht. dagens krav anbefales.

Oppgradering av trapp anbefales.

**Kostnadsestimat: 20 000 - 100 000**



## TG 1 Innvendige dører



# Tilstandsrapport

## Beskrivelse

Innvendige dører.

## VÅTROM

### KJELLER > BAD/VASKEROM

#### Generell

## Beskrivelse

Bad/vaskerom i kjeller fra 2015.



### KJELLER > BAD/VASKEROM

#### TG1 Overflater vegger og himling

## Beskrivelse

Flis på vegg og malt innvendig tak.

Mindre hakk/sprekk i flis over vaskemaskin registreres. (TG2)



### KJELLER > BAD/VASKEROM



# Tilstandsrapport

## TG 2 Overflater Gulv

### Beskrivelse

Flislagt gulv med elektriske varmekabler.

### Vurdering av avvik:

- Det er avvik:

Fallet på badet i underkant av dagens krav.

### Konsekvens/tiltak

- Tiltak:

Noe treg avrenning kan forekomme.

## KJELLER > BAD/VASKEROM

## TG 2 Sluk, membran og tettesjikt

### Beskrivelse

Plast sluk med metallrist.

### Vurdering av avvik:

- Det er avvik:

Alder på membran og fliser har oversteget 50% av normal levetid på 20-40 år iht. Byggforskeren 700.320

### Konsekvens/tiltak

- Tiltak:

Jevnlig kontroll og ettersyn anbefales da bad/vaskerom har oversteget 50% av levetid.



## KJELLER > BAD/VASKEROM

## TG 1 Sanitærutstyr og innredning

### Beskrivelse

Innredning på bad/vaskerom med speil, benkeskap, servant og blandebatteri.

Dusj med glassdør.

Toalett montert på gulv.

Opplegg for vaskemaskin med stoppekrane.

## KJELLER > BAD/VASKEROM

## TG 1 Ventilasjon

### Beskrivelse

Mekanisk avtrekk.

## KJELLER > BAD/VASKEROM



# Tilstandsrapport

## TG 1U Tilliggende konstruksjoner våtrom

### Beskrivelse

Hulltaking er ikke foretatt da det ikke er fysisk mulig pga tilliggende konstruksjoner.

## KJØKKEN

### 1. ETASJE > STUE/KJØKKEN

## TG 1 Overflater og innredning

### Beskrivelse

Kjøkken fra 2015, velutstyrt med god skaplass.  
Alle hvitevarer er integrert.  
Vannstopper/waterguard sensor og komfyrvakt mangler iht. dagens krav.



### 1. ETASJE > STUE/KJØKKEN

## TG 1 Avtrekk

### Beskrivelse

Mekanisk ventilasjon.

## TEKNISKE INSTALLASJONER

## TG 2 Vannledninger

### Beskrivelse

Kobberrør.

### Vurdering av avvik:

- Det er avvik:

Vurdering er basert på alder.

Tilstandsgrad 2 gis med bakgrunn i at mer enn halvparten av forventet brukstid for skjulte røranlegg er oppbrukt. Det er nå ingen symptomer på funksjonssvekkelse, men vær oppmerksom på at dette er en risikokonstruksjon.

### Konsekvens/tiltak

- Tiltak:

Jevnlig kontroll og utskifting etter vurdering/behov.  
Ved oppgradering anbefales rør i rør system iht dagens krav.

## TG 2 Avløpsrør

### Beskrivelse

Avløpsrør i plast og metall.



# Tilstandsrapport

Skjulte avløpsrør av ukjent alder er ikke kontrollert.  
For å avdekke tilstand på skjulte rør anbefales video kontroll.

## Vurdering av avvik:

- Det er avvik:

Normal levetid for avløpsledninger av plast er 25 til 75 år.

Normal levetid på avløpsledninger av støpejern er 30 til 40 år.

Vurdering er basert på alder.

Tilstandsgrad 2/3 gis med bakgrunn i at mer enn halvparten av forventet brukstid for skjulte røranlegg er oppbrukt.

Det er nå ingen symptomer på funksjonssvekkelse, men vær oppmerksom på at dette er en risikokonstruksjon.

## Konsekvens/tiltak

- Tiltak:

Jevnlig kontroll og utskifting etter vurdering/behov.

## TG 1 Ventilasjon

### Beskrivelse

Ventilering via ventiler i vinduer.

Ved oppgradering av boligen anbefales det etablering av ventilering iht. dagens krav.

## TG 2 Varmtvannstank

### Beskrivelse

Varmtvannsbereder fra 1998 plassert i kjeller bod.

### Vurdering av avvik:

- Det er avvik:

Bereeder er over 20 år.

### Konsekvens/tiltak

- Tiltak:

Bereeder fungerer i dag, men ut ifra alder kan svikt oppstå.



## Elektrisk anlegg

*Dette er en forenklet kontroll begrenset til de spørsmål og undersøkelser som forskrift til avhendingslova (tryggere bolighandel) § 2-18 inneholder. Dette kan ikke sammenlignes med en kontroll utført av offentlig myndighet (Det lokale eltilsyn) eller registrert elektrovirksomhet, og en bygningssakkyndig har verken kompetanse eller lov til å foreta en slik kontroll.*

*Tilstanden er vurdert ut fra den forenklete og begrensede kontrollen som forskriften inneholder. El-anlegget kan ha feil og mangler som en slik forenklet undersøkelse ikke vil avdekke. Vær derfor oppmerksom på denne risikoen, og søk videre veiledning eller få en fullstendig kontroll utført av registrert elektrovirksomhet.*

### Spørsmål til eier

1. Er alle elektriske arbeider/anlegg i boligen utført av en registrert elektroinstallasjonsvirksomhet?



# Tilstandsrapport

## Ukjent

2. Er det elektriske anlegget utført eller er det foretatt tilleggsarbeider på det elektriske anlegget etter 1.1.1999?

Ukjent

3. Foreligger det kontrollrapport fra offentlig myndighet – Det Lokale Eltilsyn (DLE) eller eventuelt andre tilsvarende kontrollinstanser med avvik som ikke er utbedret eller kontrollen er over 5 år?

Nei

4. Forekommer det ofte at sikringene løses ut?

Nei

5. Har det vært brann, brantilløp eller varmgang (for eksempel termiske skader på deksler, kontaktpunkter eller lignende) i boligens elektriske anlegg?

Nei

## Generelt om anlegget

6. Er det tegn til at det har vært termiske skader (tegn på varmgang) på kabler, brytere, downlights, stikkontakter og elektrisk utstyr? Sjekk samtidig tilstanden på elektrisk tilkobling av varmtvannsbereeder, jmfør eget punkt under varmtvannstank

Nei

7. Er der synlig defekter på kabler eller er disse ikke tilstrekkelig festet?

Nei

## Inntak og sikringsskap

8. Er det tegn på at kabelinnføringer og hull i inntak og sikringsskap ikke er tette, så langt dette er mulig å sjekke uten å fjerne kapslinger?

Nei

9. Finnes det kursfortegnelse, og er den i samsvar med antall sikringer?

Ja

10. Foreta en helhetsvurdering av det elektriske anlegget, dets alder, allmenne tilstand og fare for liv og helse. Bør det elektriske anlegget ha en utvidet el-kontroll?

Nei

## Generell kommentar

Dette er en forenklet kontroll begrenset til de spørsmål og undersøkelser som forskrift til avhendingslova (tryggere bolighandel) § 2-18 inneholder. Dette kan ikke sammenlignes med en kontroll utført av offentlig myndighet (Det lokale eltilsyn) eller registrert elektrovirksomhet, og en bygningssakkyndig har verken kompetanse eller lov til å foreta en slik kontroll. Tilstandsgraden er vurdert ut fra den foreklede og begrensede kontrollen som forskriften inneholder. El-anlegget kan ha feil og mangler som en slik forenklet undersøkelse ikke vil avdekke. Vær derfor oppmerksom på denne risikoen, og søk videre veiledning eller få en fullstendig kontroll utført av registrert elektrovirksomhet.



## TOMTEFORHOLD

### **TG 2** Fuktsikring og drenering

*Punktet må sees i sammenheng 'Rom under terreng'*

#### Beskrivelse

Etter alder, er det trolig ikke ivaretatt drenering utover stein/singel i byggegrøp som var normalt på oppføringstidspunktet.



# Tilstandsrapport

(Se punkt under rom under terreng) TG3

## Vurdering av avvik:

- Det er avvik:

Mer enn 50% av normal levetid som er 20- 60 år er oversteget.

Byggforskserien 700.320

Grunnmurs plast er ikke synligjort og topplast er ikke montert.

## Konsekvens/tiltak

- Tiltak:

Overvåk tilstanden jevnlig. For å få tilstandsgrad 0 eller 1 må dreneringen skiftes ut

For nærmere kontroll må egnet firma kontaktes(rørinspeksjon).

## Grunnmur og fundamenter

### Beskrivelse

Grunnmur med stein/sement som utvendig er pusset og malt.

Eier har vedlikehold deler av mur med netting og murpuss i 2026.

### Vurdering av avvik:

- Det er avvik:

Mer enn 50% av normal levetid som er 20- 60 år er oversteget.

Byggforskserien 700.320

Saltutslag og kondensmerker ble observert.

### Konsekvens/tiltak

- Tiltak:

Jevnlig vedlikehold og kontroll anbefales som normalt.

# Arealer, byggetegninger og brannceller

Standard gjeldende fra 01.01.2024

Arealmålinger og arealoppsett er basert på Norsk standard 3940:2023 Areal- og volum-beregninger av bygninger. Arealet gjelder for tidspunktet da boligen ble målt

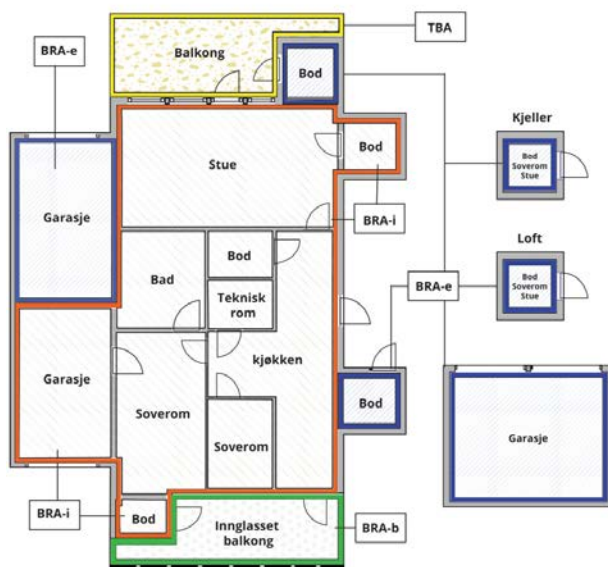
## Hva er måleverdig areal?

Arealet i rommet må ha minst 1,90 m fri høyde over gulvet og minst bredde på 0,60 m. Et loft med skråtak vil for eksempel bare få registrert målbart areal der høyden er minst 1,90 m og bredden minst 0,60 m. Rommet må ha dør eller luke og gangbart gulv.

## Hva er bruksareal?

**BRA = BRA-i + BRA-e + BRA-b**

Bruksarealet for bygningen er bruttoarealet minus arealet som opptas av yttervegger.



Internt bruksareal (BRA-i)	Arealet innenfor boenheten(e)
Eksternt bruksareal (BRA-e)	Arealet av alle rom utenfor boenheten(e) og som tilhører denne, slik som for eksempel bod
Innglasset balkong mv (BRA-b)	Arealet av innglasset balkong, veranda eller altan når denne er tilknyttet boenheten(e)
Terrasse- og balkongareal (TBA)	Arealet av terrasser, åpne balkonger og åpen altan tilknyttet boenheten(e)

Gulvareal (GUA)

Er sum av BRA (bruksareal) og ALH (areal med lav takhøyde).

Areal med lav takhøyde (ALH) er ikke måleverdig areal, som skyldes skråtak og lav himlingshøyde.

GUA kan opplyses i markedsføring der det er aktuelt for den konkrete boligen og kun sammen med BRA-i, for eksempel der gulvflaten har en verdi og har funksjon ved møblering og bruk av rommene. Ikke innredet areal som kaldloft, måles og oppgis normalt ikke.

## Arealet kan ikke alltid fastsettes nøyaktig

Areal kan være komplisert eller umulig å måle opp nøyaktig fordi det er vanskelig å fastslå tykkelsen på innervegger, skjevheter i og utforming av bygningskonstruksjoner som karnapp, buer og vinkler som ikke er rette, åpne rom over flere etasjer og så videre.

Eiendommens markedsverdi kan ikke baseres på en matematisk beregning basert på antall kvadratmeter opplyst i rapporten. Opplysninger om areal kan altså ikke alene benyttes for å beregne eiendommens verdi.

## Den bygningssakkyndige kan avdekke eventuelle bruksendringer og avvik i branncelleinndeling

Den bygningssakkyndige ser på byggetegninger hvis de er tilgjengelige og dette er en del av oppdraget, og vurderer bruken av boligen opp mot tegningene. Hvis den bygningssakkyndige avdekker at en bolig ikke ser ut til å være delt opp i brannceller etter kravene i byggeteknisk forskrift på befaringstidspunktet, skal det opplyses om dette.

Reglene om bruksendring og brannceller kan være kompliserte. Søk videre faglige råd om rapporten ikke gir deg svar. Den bygningssakkyndige kan ikke vurdere og svare på alle spørsmål, og kan heller ikke vite om kommunen kan gi unntak for kravene som gjelder. [Vil du vite mer?](#)

## Om brannceller

En branncelle er hele eller avgrensede deler av en bygning hvor en brann fritt kan utvikle seg uten at den kan spre seg til andre bygninger eller andre deler av bygningen i løpet av en fastsatt tid.

## Om bruksendring

Bruksendring er å endre bruken av et rom fra en tillatt bruk til en annen. Dette kan kreve søknad og tillatelse, for eksempel hvis du endrer et rom fra bod til soverom eller arbeidsrom, eller hvis du endrer en bolig til to separate boliger.

Rom for varig opphold har krav til takhøyde, romstørrelse, rømningsvei og lysforhold som må være oppfylt. Du kan søke kommunen om unntak for kravene, men kan ikke regne med å få unntak for krav som går på helse og sikkerhet, for eksempel krav til rømningsvei.

Bruksendring som krever godkjenning, og som ikke er søkt bruksendret, er ulovlig. Kommunen kan etter plan- og bygningsloven kapittel 32 forfølge overtredelser. Kommunen kan pålegge deg å avslutte den ulovlige bruken, eventuelt å rette eller tilbakeføre rommet til godkjent bruk.



# Arealer

## Tomannsbolig

Etasje	Bruksareal BRA m <sup>2</sup>			SUM	Terrasse- og balkongareal (TBA)
	Internt bruksareal (BRA-i)	Eksternt bruksareal (BRA-e)	Innglasset balkong (BRA-b)		
1. Etasje	46			46	10
Kjeller	22			22	
<b>SUM</b>	<b>68</b>				<b>10</b>
<b>SUM BRA</b>	<b>68</b>				

## Romfordeling

Etasje	Internt bruksareal (BRA-i)	Eksternt bruksareal (BRA-e)	Innglasset balkong (BRA-b)
1. Etasje	Entré/gang, stue/kjøkken, bod, soverom		
Kjeller	Trapp/gang, soverom, bad/vaskerom		

## Kommentar

Deler av soverom i 1. Etasje har takhøyde under 190 cm. ca. 3 m<sup>2</sup> er ikke medregnet grunnet høyden. Takhøyde i kjeller ble målt til ca. 1.95-2.02 m på kontrollerte steder.

## Lovlighet

### Byggetegninger

Det foreligger ikke tegninger

### Nyere håndverkstjenester

Er det ifølge eier utført håndverkstjenester på boligen siste 5 år?

Ja  Nei

*Kommentar:* Iht. egenerklæring og tilstandsrapport.

### Åpenbare ulovligheter

Er det avdekket at boligen har åpenbare ulovligheter?

Ja  Nei

*Kommentar:* Kjeller tilfredsstillende ikke dagens krav til rømningsvei.

## Total fordeling mellom P-ROM og S-ROM

Tabellen under viser fordelingen av P-ROM og S-ROM etter veiledningen til NS 3940: 2012. Dette er til informasjon og til sammenligning. Tallene er omtrentlige, kan avvike fra faktiske målinger og er ikke juridisk bindende

	P-ROM( m2)	S-ROM( m2)
<b>Tomannsbolig</b>	66	2



# Befarings - og eiendomsopplysninger

## Befaring

Dato	Til stede	Rolle
16.4.2026	Eskil Engelsgjerd Andersen Alexander Løvdal Hellsaa	Takstingeniør Kunde

## Matrikkeldata

Kommune	gnr.	bnr.	fnr.	snr.	Areal	Kilde	Eieforhold
1103 STAVANGER	55	1625		1	0 m <sup>2</sup>	IKKE OPPGITT (Ambita)	Ikke relevant

### Adresse

Øvre Dalgate 17

### Hjemmelshaver

Hellsaa Alexander Løvdal

# Kilder og vedlegg

## Dokumenter

Beskrivelse	Dato	Kommentar	Status	Sider	Vedlagt
Kommunalinformasjon	22.04.2026		Gjennomgått		Nei
Egenerklæringsskjema	22.04.2026		Gjennomgått		Nei

# Revisjoner

Versjon	Ny versjon	Kommentar
1	22.04.2026	

For gyldighet på rapporten se forside



# Forutsetninger

## Tilstandsrapportens avgrensninger

### STRUKTUR OG REFERANSENIVA

- Rapporten baserer seg på krav i forskrift til avhendingslova (tryggere bolighandel). Rapportens struktur, metode og begrepsbruk følger i hovedsak Norsk Standard NS 3600:2018 (teknisk tilstandsanalyse ved omsetning av bolig), samt Takstbransjens retningslinjer for arealmåling når det gjelder fordeling mellom P-areal og S-areal.
- Bygningssakkyndig er ikke ansvarlig for tilbakeholdt eller uriktig informasjon, som har betydning for tilstandsvurderingen. Rapporten beskriver avvik, det vil si en tilstand som er dårligere enn referansenivået. Rapporten vil normalt ikke fremheve positive sider ved boligen ut over det som fremgår av tilstandsgradene.
- For anbefalte tiltak ved TG2 og TG3 må du vurdere om tiltakene er nødvendige og lønnsomme. Hva det vil koste å utbedre rom eller bygningsdeler vil avhenge av registrerte avvik og tiltak som kommer frem i rapporten. Anslaget er gitt på generelt grunnlag basert på prisintervaller. Anslaget må ikke forveksles med en konkret vurdering og tilbud fra en entreprenør eller håndverker. Utbedringskostnadene vil også avhenge av personlige preferanser og markedspris på materialer og tjenesteyter.
- Vurdering mot byggeregler  
Den bygningssakkyndige vil vurdere boligen mot hvordan det var vanlig å bygge og regler som gjaldt på søknadstidspunktet. Noen rom og bygningsdeler slik som bad og vaskerom, og forhold som gjelder sikkerhet mot brann, rekkverk og trapper osv., vil den bygningssakkyndige vurdere mot dagens regelverk. Etter dagens regelverk vil disse kunne få en tilstandsgrad 2 eller 3 uten at det nødvendigvis er krav om at avviket må utbedres.

### PRESISERINGER

Tilstandsrapporten gjelder hovedbygget. Tilleggsbygninger, som for eksempel garasje, gis kun en enkel beskrivelse.

Avvik er vurdert ut fra tekniske forskrifter på godkjenningstidspunktet for bygget. Noen bygningsdeler er vurdert etter gjeldende teknisk forskrift på befaringstidspunktet. Dette gjelder blant annet:

- våtrom (bad, vaskerom) og andre fuktutsatte rom
  - forhold knyttet til brann, rømming, sikkerhet, for eksempel rekkverkshøyder/åpninger, ulovlige bruksendringer, brannceller osv.
- For skjulte konstruksjoner, som vann og avløp uten dokumentasjon, er kvalitet og alder vurdert.
  - Fastmonterte installasjoner, for eksempel innfelt belysning og høyttalere, skal ikke demonteres for å sjekke dampspærren bak. Dette er av hensyn til bygningssakkyndiges kompetanse og risikoen for skade.
  - Kontroll av fukt i konstruksjonen ved hulltaking i bad og vaskerom (våtrom), rom under terreng (kjelleretasje, underetasje og sokkeletasje) eller andre bygningsdeler, skal skje etter eiers aksept. Hulltaking av våtrom og rom under terreng kan i visse tilfeller unnlates (ref. forskrift til avhendingslova).
  - Kontroll av romfunksjoner for P-ROM blir bare utført når det ikke

foreligger godkjente og byggemeldte tegninger, eller når tegninger ikke stemmer med dagens bruk.

- Bygningssakkyndig gir en forenklet vurdering av branntekniske forhold og elektriske installasjoner i boligen hvis det er mer enn fem år siden siste el-tilsyn. Ved behov for grundigere undersøkelser, kan bygningssakkyndig anbefale boligkjøper ta kontakt med offentlige myndigheter eller en kvalifisert elektrofaglig fagperson.

### TILLEGGSSUNDERSØKELSER

Etter avtale med eier kan tilstandsanalysen utvides til også å omfatte tilleggsundersøkelser utover minimumskravet i forskriften.

### BEFARINGEN

Rapporten gir en vurdering av byggverk og bygningsdeler som bygningssakkyndig har observert, og som fremkommer av forskrift til avhendingslova. Rapporten er likevel ingen garanti for at det ikke kan finnes skjulte feil, skader og mangler. NS 3600:2018 (teknisk tilstandsanalyse ved omsetning av bolig) har undersøkelsesnivå 1 til 3, hvor nivå 1 er det laveste og basert på visuell observasjon. Rapporten er basert på undersøkelsesnivå 1, med noen få unntak: våtrom og rom under terreng.

I praksis betyr dette at:

- befaringen skal begrenses til kun visuelle observasjoner på tilgjengelige flater uten fysiske inngrep (f.eks. riving).
- flater som er skjult av snø eller på annen måte ikke er tilgjengelig eller skjult, blir ikke kontrollert.
- det blir ikke utført funksjonsprøving av bygningsdeler, som isolasjon, piper, ventilasjon, elektrisk anlegg, osv.
- det gis ikke en vurdering av boligens tilbehør, hvite- og brunevarer og annet inventar. Dette gjelder også integrert tilbehør.
- inspisering av yttertak er basert på det som er synlig, normalt på innsiden fra loftet og utvendig fra stige/bakkenivå. I en del situasjoner er det ikke sikkerhetsmessig forsvarlig å undersøke taket fra utsiden, og da vil vurderingen være basert på alder og materialer.).
- stikkprøvetakninger er tilfeldig valgt og kan innebære kontroll under overflaten med spiss redskap eller lignende.

### UTTRYKK OG DEFINISJONER

- Referansenivå: kravet til bygningsdelen eller rommet på byggetidspunktet.
- Tilstand: byggverkets eller bygningsdelens tekniske, funksjonelle eller estetiske status på et gitt tidspunkt.
- Symptom: forhold som gir indikasjon på hvilken tilstand et byggverk eller en bygningsdel befinner seg i. Benyttes ved beskrivelse av avvik og alder.
- Skadegjørere: i hovedsak råte, sopp og skadedyr.
- Fuktsøk: overflatesøk med egnet søkeutstyr som fuktindikator eller visuelle observasjoner.



# Forutsetninger

- Fuktmåling: måling av fuktinnhold i materiale eller i bakenforliggende konstruksjon ved bruk av egnet måleutstyr, blant annet hammerelektrode og pigger.
- Hulltaking: boring av hull for inspeksjon og fuktmåling i risikoutsatte konstruksjoner, primært i tilstøtende vegger til bad, utforede kjellervegger og eventuelt i oppforede kjellergulv.
- Normal slitasjegrad: forventet slitasje av materiale i overflaten som er basert på enkle visuelle observasjoner. Kan vurderes sammen med bygningsdelens alder.
- Forventet gjenværende brukstid: anslått tid et byggverk eller en del av et byggverk vil kunne tjene sitt formål (NS 3600:2018, termer og definisjoner punkt 3.9).

## AREALBEREGNING FOR BOENHETER

- Areal fastsettes etter Forskrift til avhendingsloven og Norsk Standard 3940 Areal- og volum-beregninger av bygninger fra 2023.
- Areal oppgis i hele kvadratmeter i rapporten, og gjelder for det tidspunkt oppmålingen fant sted.
- Bruksareal (BRA) er det måleverdige arealet som er innenfor omsluttete vegger målt i gulvhøyde (bruttoareal minus arealet som opptas av yttervegger). I tillegg til gulvhøyde gjelder regler om fri bredde for at arealet skal være måleverdig, med betydning for BRA av for eksempel loft med skråtak. BRA består av internt bruksareal (BRA-i), eksternt bruksareal (BRA-e) og innglasset balkong mv (BRA-b). Terrasse- og balkongareal (TBA) opplyses der tilstandsrapporten skal benyttes i boligomsetningen og der det er aktuelt. I tillegg kan gulvareal (GUA) og areal med lav takhøyde (ALH) opplyses sammen med BRA der det er aktuelt og en del av oppdraget. Rom skal ha atkomst og gangbart gulv for å kunne regnes som BRA/måleverdig areal.
- Arealet måles og oppgis dersom arealet oppfyller krav til måleverdighet, slik som at arealet må ha minst en bredde på 0,6m og minst en høyde på 1,9 m osv. Et rom kan være i strid med teknisk forskrift og mangle godkjenning hos kommunen for den aktuelle bruken, uten at dette får betydning for om arealet måles og oppgis i tilstandsrapporten. Når arealet måles tas det ikke hensyn til om arealet er lovlig oppført eller om bruken er lovlig, bruksendringer, lysforhold eller andre sikkerhetsmangler.
- Eiendommens markedsverdi kan ikke baseres på en rent matematisk beregning i forhold til antall kvadratmeter opplyst i rapporten. Opplysninger om areal kan altså ikke alene benyttes for beregning av eiendommens verdi.
- Rom som ligger utenfor boenheten, men som eier har påvist og/eller opplyst at tilhører boenheten, er oppmålt og inkludert i BRA-e. Det er ikke fremvist dokumentasjon på at rommet tilhører boenheten, med mindre dette er angitt særskilt. Rom utenfor boenheten kan omdisponeres av borettslaget/sameiet og dette kan påvirke boligens BRA. Vær oppmerksom på at NS 3940:2023 og eierseksjonsloven har ulik definisjon av fellesareal. Ved arealmåling gjelder NS 3940:2023 som definerer fellesareal slik: "Delen av bygning som brukes av to eller flere bruksenheter eller til bygningens forvaltning, drift eller vedlikehold.
- Se øvrig informasjon om areal i rapporten, Norsk Standard 3940 (2012 og 2023) og veiledningen til disse.

Verdi, takstingeniøren og takstforetaket behandler personopplysninger som takstingeniøren trenger for å kunne utarbeide rapporten. Personvernerklæring med informasjon om bruk av personopplysninger og dine rettigheter finner du her [Personvernerklæring - iVerdi](#)

## PERSONVERN

# EGENERKLÆRINGSSKJEMA

Til orientering vil dette skjema være en del av salgsoppgaven

Meglerfirma	
Notar Stavanger Park	
Oppdragsnr.	
22-0056/26	
Selger 1 navn	
Alexander Løvdal Hellsaa	
Gateadresse	
Øvre Dalgate 17	
Poststed	Postnr
STAVANGER	4013
Er det dødsbo?	
<input checked="" type="checkbox"/> Nei <input type="checkbox"/> Ja	
Avdødes navn	
Er det salg ved fullmakt?	
<input checked="" type="checkbox"/> Nei <input type="checkbox"/> Ja	
Hjemmelshavers navn	
Har du kjennskap til eiendommen?	
<input type="checkbox"/> Nei <input checked="" type="checkbox"/> Ja	
Når kjøpte du boligen?	
År	2023
Hvor lenge har du eid boligen?	
Antall år	2
Antall måneder	7
Har du bodd i boligen siste 12 måneder?	
<input type="checkbox"/> Nei <input checked="" type="checkbox"/> Ja	
I hvilket forsikringsselskap har du tegnet villa/husforsikring?	
Forsikringsselskap	Fremtind
Polise/avtalnr.	

## Spørsmål for alle typer eiendommer

1 Kjenner du til om det er/har vært feil tilknyttet våtrommene, f.eks. sprekker, lekkasje, råte, lukt eller soppkader?

Nei  Ja

Beskrivelse

En hårfin sprekk i flis bak vaskemaskinen. Litt svartsopp i nederste del av dusj. Ikke kommet tilbake etter utbedring.

Initialer selger: ALH

1

Document reference: 22-0056/26

- 2 Kjenner du til om det er utført arbeid på bad/våtrom?  
Svar
- 3 Kjenner du til om det er/har vært tilbakeslag av avløpsvann i sluk eller lignende?  
 Nei  Ja
- 4 Kjenner du til feil eller om har vært utført arbeid/kontroll på vann/avløp?  
Svar
- 5 Kjenner du til om det er/har vært problemer med drenering, fuktinnslag, øvrig fukt eller fuktmerker i underetasje/kjeller?  
 Nei  Ja
- 6 Kjenner du til om det er/har vært utettheter i terrasse/garasje/tak/fasade?  
 Nei  Ja
- 7 Kjenner du til om det er/har vært problemer med ildsted/skorstein/pipe f.eks. dårlig trekk, sprekker, pålegg, fyringsforbud eller lignende?  
 Nei  Ja
- 8 Kjenner du til om det er/har vært f.eks. sprekker i mur, skjeve gulv eller lignende?  
 Nei  Ja  
Beskrivelse
- 9 Kjenner du til om det er/har vært sopp/råteskader/insekter/skadedyr på eiendommen som rotter, mus, maur eller lignende?  
 Nei  Ja  
Beskrivelse
- 10 Kjenner du til om det er/har vært skjeggkre i boligen?  
 Nei  Ja
- 11 Kjenner du til om det er/har vært utført arbeid på el-anlegget eller andre installasjoner (f.eks. oljetank, sentralfyr, ventilasjon)?  
Svar   
Beskrivelse   
Arbeid utført av
- 11.1 Foreligger det samsvarserklæring (i henhold til forskrift om elektriske lavspenningsanlegg)?  
 Nei  Ja
- 12 Kjenner du til om det er utført kontroll av el-anlegget og/eller andre installasjoner (f.eks. oljetank, sentralfyr, ventilasjon)?  
 Nei  Ja
- 13 Har du ladeanlegg/ladeboks for elbil i dag?  
 Nei  Ja
- 14 Kjenner du til om ufaglærte har utført arbeid som normalt bør utføres av faglærte, utover det som er nevnt tidligere (f.eks. drenering, murerarbeid, tømrerarbeid etc)?  
 Nei  Ja
- 15 Er det nedgravd oljetank på eiendommen?  
 Nei  Ja
- 16 Kjenner du til om det har vært utført arbeid på terrasse/garasje/tak/fasade?  
Svar   
Beskrivelse

- 17 Selges eiendommen med utleiedel, leilighet, hybel eller tilsvarende?  
 Nei  Ja
- 18 Kjenner du til om det er innredet/bruksendret/bygget ut i kjeller eller loft eller andre deler av boligen?  
 Nei  Ja
- 19 Kjenner du til forslag eller vedtatte reguleringsplaner, andre planer, nabovarsel eller offentlige vedtak som kan medføre endringer i bruken av eiendommen eller av dens omgivelser?  
 Nei  Ja
- 20 Kjenner du til om det foreligger påbud/heftelser/krav/manglende tillatelser vedrørende eiendommen?  
 Nei  Ja
- 21 Er det foretatt radonmåling?  
 Nei  Ja
- 22 Kjenner du til manglende brukstillatelse eller ferdigattest?  
 Nei  Ja
- 23 Kjenner du til om det foreligger skaderapporter/ tilstandsvurderinger eller utførte målinger?  
 Nei  Ja
- 24 Er det andre forhold av betydning ved eiendommen som kan være relevant for kjøper å vite om (f.eks. rasfare, tinglyste forhold eller private avtaler)?  
 Nei  Ja

## Tilleggskommentar

Jeg bekrefter at opplysningene er gitt etter beste skjønn. Jeg er kjent med at dersom jeg har gitt ufullstendige, uriktige eller misvisende opplysninger om eiendommen, vil forsikringssselskapet kunne søke hel eller delvis regress for sine utbetalinger eller redusere sitt ansvar helt eller delvis, jfr. vilkår for boligselgerforsikring punkt 7.1 og forsikringsavtaleloven kapittel 4.

Jeg er orientert om mitt mulige ansvar som selger etter avhendingsloven, eventuelt etter kjøpsloven (aksjeboliger), og om forsikringsgiver sitt boligselgerforsikringstilbud.

Jeg er klar over at avtale om forsikring er bindende. Jeg er også klar over at premietilbudet først kan påberopes når boligen er solgt (budaksept). Premietilbudet som er gitt av megler er bindende for forsikringsgiver i 6 – seks – måneder fra oppdragsinngåelse med megler.

Etter dette vil premien og forsikringsvilkårene kunne justeres. Når premietilbudet ikke lenger er bindende for forsikringssselskapet må egenerklæringsskjemaet signeres på nytt og eventuelle endringer påføres. Det vil da være forsikringspremien og forsikringsvilkårene på ny signeringsdato som legges til grunn.

Det kan ikke tegnes boligselgerforsikring ved følgende salg:

- mellom ektefeller eller slektninger i rett oppstigende eller nedstigenede linje, søsken, eller
- mellom personer som bor eller har bodd på boligeiendommen og/eller
- når salget skjer som ledd i sikredes næringsvirksomhet/er en næringseiendom
- etter at boligeiendommen er lagt ut for salg.
- ved salg av helårs- og fritidsbolig er det krav til at det foreligger tilstandsrapport i henhold til Forskrift til avhendingslova (tryggere bolighandel).

Forsikringssselskapet kan ved skriftlig samtykke akseptere tegning av forsikring også i ovennevnte tilfeller.

Dersom forsikringssselskapet ikke har gitt skriftlig samtykke, kan erstatningen bortfalle.

Ved oppgjørsoppdrag trer forsikringen i kraft når kontrakten er signert av begge parter, begrenset til siste 12 måneder før overtakelse.

Forøvrig oppfordrer selger potensielle kjøpere til å undersøke eiendommen grundig, jf avhendingsloven § 3-10 og kjøpsloven § 20 (aksjeboliger).

Gyldig forsikring forutsetter at det for helårs- og fritidsbolig foreligger tilstandsrapport som er i henhold til Forskrift til avhendingslova (tryggere bolighandel).

Jeg ønsker boligselgerforsikring, og bekrefter å ha mottatt og lest forsikringsvilkårene og informasjonsbrosjyre til selger i forbindelse med kjøp av boligselgerforsikring. Forsikringen trer i kraft på det tidspunkt det foreligger en budaksept mellom partene, begrenset til tolv måneder før overtagelse. Ved oppgjørsoppdrag trer forsikringen i kraft når kontrakten er signert av begge parter, begrenset til siste 12 måneder før overtakelse. Jeg bekrefter med dette at eiendommen ikke er en næringseiendom, at den ikke selges som ledd i næringsvirksomhet eller mellom ektefeller eller slektninger i rett oppstigende eller nedstigenede linje, søsken, eller mellom personer som bor eller har bodd på boligeiendommen. Gyldig forsikring forutsetter at det for helårs- og fritidsbolig foreligger tilstandsrapport som er i henhold til Forskrift til avhendingslova (tryggere bolighandel). Forsikringen er ugyldig dersom den tegnes i strid med forsikringsvilkårene. Jeg er innforstått med at eiendomsmeglere ikke har fullmakt til å gjøre unntak fra ovennevnte begrensninger. Jeg er oppmerksom på at 8% av total forsikringspremie er honorar til Söderberg & Partners.

Jeg ønsker ikke boligselgerforsikring, men megler har tilbudt meg å kjøpe slik forsikring.

Jeg kan ikke kjøpe boligselgerforsikring ihht vilkår.

NAME OF SIGNER	IDENTIFIER	TIME	ELECTRONIC ID
Alexander Hellsaa	644fb533672bdae0e9eaf 823431e17093d96a497	17.04.2026 12:55:17 UTC	Signer authenticated by One time code

Document reference: 22-0056/26

- This is a PDF document digitally signed by IN Groupe's E-Signing service.
- The document's integrity is protected by signing and sealing the contents with a certificate issued to IN Groupe by a third party. Validating the signature confirms that the contents have not been modified since the time of signing.
- For more information about document formats, see <https://doc.ingroupe.com/developer>



Adresse

**Øvre Dalgate 17, 4013 STAVANGER**

Dato for energimerking

**21.04.2026**

Merkenummer

**Energiattest-2026-284590**

Bygningskategori

**Småhus**

Bygningsnummer

**4527429**

Gårdsnummer

**55**

Bruksnummer

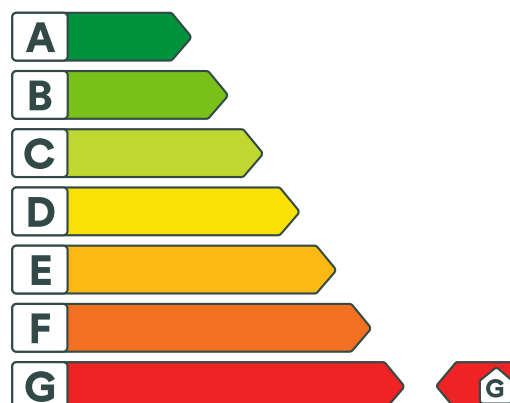
**1625**

Seksjonsnummer

**1**

Bruksenhetsnummer

**H0101**



## Energikarakteren

Energikarakteren angir hvor energieffektiv boligen er, inkludert oppvarmingsanlegget. Energikarakteren er beregnet ut fra den typiske energibruken for boligtypen. Beregningene er gjort ut fra normal bruk ved et gjennomsnittlig klima. Det er boligens energimessige standard og ikke bruken som bestemmer energikarakteren. Boligdata i denne attesten er beregnet ut fra opplysninger som er gitt av boligeier. Der opplysninger ikke er oppgitt, brukes typiske standardverdier for den aktuelle bygningstypen.



## Boliginformasjon

Byggeår

**1867**

Bygningstype

**Tomannsbolig horisontal delt**

Bruksareal

**66,0 m<sup>2</sup>**

Oppvarmet bruksareal

**66,0 m<sup>2</sup>**

Oppvarmet etasje

**2**

Bygningsmateriale

**Tre**

Oppvarming

**Elektrisitet**

Ventilasjon

**Periodisk avtrekk**



## Energi

Beregnet vektet levert energi i normert klima er et nøkkeltall for å vurdere en bygningens energieffektivitet, der ulike energibærere (strøm, fjernvarme, varmpumpe) vekter ulikt.

**Beregnet vektet levert energi i normert klima**

Pr. KVM pr. år

**513,32 kWh/m<sup>2</sup>**

**Beregnet levert energi i lokalt klima**

Pr. KVM pr. år

**429,05 kWh/m<sup>2</sup>**

Totalt levert pr. år

**28 318 kWh**



## Øvre Dalgate 17, 4013 STAVANGER



### Detaljer

Bygningsform <b>Nei</b>	Vegger <b>Nei</b>
Vindu <b>Nei</b>	Gulv <b>Nei</b>
Takkonstruksjon <b>Nei</b>	Ytterdører <b>Nei</b>
Energibruk <b>Nei</b>	Lekkasjetall <b>Nei</b>
Solceller <b>Nei</b>	



## Øvre Dalgate 17, 4013 STAVANGER



### Tiltak

#### Brukertiltak

##### Tiltak 1: Følg med på energibruken i boligen

Gjør det til en vane å følge med energiforbruket. Les av måleren månedlig eller oftere for å være bevisst energibruken. Ca halvparten av boligens energibruk går til oppvarming.

##### Tiltak 2: Slå av lyset og bruk sparepærer

Slå av lys i rom som ikke er i bruk. Utnytt dagslyset. Bruk sparepærer, spesielt til utelys og rom som er kalde eller bare delvis oppvarmet.

##### Tiltak 3: Velg hvitevarer med lavt forbruk

Når du skal kjøpe nye hvitevarer så velg et produkt med lavt strømforbruk. Produktene deles inn i energiklasser fra A til G, hvor A er det minst energikrevende. Mange produsenter tilbyr nå varer som går ekstra langt i å være energieffektive. A+ og det enda bedre A++ er merkinger som har kommet for å skille de gode fra de ekstra gode produktene.

##### Tiltak 4: Slå el.apparater helt av

Elektriske apparater som har stand-by modus trekker strøm selv når de ikke er i bruk, og må derfor slås helt av.

##### Tiltak 5: Vask med fulle maskiner

Fyll opp vaske- og oppvaskmaskinen før bruk. De fleste maskiner bruker like mye energi enten de er fulle eller ikke.

##### Tiltak 6: Spar strøm på kjøkkenet

Ikke la vannet renne når du vasker opp eller skyller. Bruk kjeler med plan bunn som passer til platen, bruk lokk, kok ikke opp mer vann enn nødvendig og slå ned varmen når det har begynt å koke. Slå av kjøkkenventilatoren når det ikke lenger er behov. Bruk av microbølgeovn til mindre mengder mat er langt mer energisparende enn komfyren. Tin frossenmat i kjøleskapet. Kjøøl- og frys skal avrimes ved behov for å hindre unødvendig energibruk og for høy temperatur inne i skapet / boksen (nye kjølekap har ofte automatisk avriming). Fjern støv på kjøleribber og kompressor på baksiden. Slå av kaffetraker når kaffen er ferdig traktet og bruk termos. Oppvaskmaskinen har innebygde varmeelementer for oppvarming av vann og skal kobles til kaldvannet, kobles den til varmtvannet øker energibruken med 20 - 40 % samtidig som enkelte vaske- og skylleprosesser foregår i feil temperatur.

##### Tiltak 7: Redusér innetemperaturen

Ha en moderat innetemperatur, for hver grad temperatursenkning reduseres oppvarmingsbehovet med 5 %. Mennesker er også varmekilder; jo flere gjester – desto større grunn til å dempe varmen. Ha lavere temperatur i rom som brukes sjelden eller bare deler av døgnet. Monter tetningslister rundt trekkfulle vinduer og dører (kan sjekkes ved bruk av myggspiral/røyk eller stearinlys). Sett ikke møbler foran varmeovner, det hindrer varmen i å sirkulere. Trekk for gardiner og persienner om kvelden, det reduserer varmetap gjennom vinduene.

##### Tiltak 8: Tiltak utendørs

Monter urbryter (koblingsur) på motorvarmeren slik at den ikke står på mer enn nødvendig. Skift til sparepærer. Sparepærer på 5, 7, 11, 15, og 20 W tilsvarer glødelamper på henholdsvis 25, 40, 60, 75 og 100 W, og de varer dessuten lenger, 8.000-15.000 timer mot 1.000-2.500 timer for glødelamper. Det kan monteres fotocelle på utebelysningen slik at det automatisk går av/på etter dagslyset/mørket. Eller det kan monteres bevegelsessensor slik at lyset kun går på ved bevegelse og slås av automatisk etter forhåndsinnstilt tid. For snøsmelteanlegg som kun er manuelt styrt av/på eller ift. lufttemperatur kan det installeres automatikk slik at snøsmelteanlegget både er temperatur- og nedbørsstyrt dvs. når det registreres nedbør og kulde samtidig.

### Tiltak 9: Bruk varmtvann fornuftig

Bytt til sparedusj hvis du ikke har. For å finne ut om du bør bytte til sparedusj eller allerede har sparedusj kan du ta tiden på fylling av ei vaskebøtte; nye sparedusjer har et forbruk på kun 9 liter per minutt. Ta dusj i stedet for karbad. Skift pakning på dryppende kraner. Dersom varmtvannsberederen har nok kapasitet kan temperaturen i berederen reduseres til 70gr.

### Tiltak 10: Luft kort og effektivt

Ikke la vinduer stå på gløtt over lengre tid. Luft heller kort og effektivt, da får du raskt skifta lufta i rommet og du unngår nedkjøling av gulv, tak og vegger.

## Tiltak utendørs

### Tiltak 11: Montere automatikk på utebelysning

Det kan monteres fotocelle på utebelysningen slik at det automatisk går av/på etter dagslyset/mørket. Eller det kan monteres bevegelsessensor slik at lyset kun går på ved bevegelse og slås av automatisk etter forhåndsinnstilt tid.

### Tiltak 12: Termostat- og nedbørsstyring av snøsmelteanlegg

Snøsmelteanlegget er kun manuelt styrt, eller styres kun etter lufttemperatur. Det installeres automatikk slik at snøsmelteanlegget både er temperatur- og nedbørsstyrt. Det kan være i form av en temperatur- og snøføler i bakken, med temperatur- og fuktføler i luften. Snøsmelteanlegget aktiveres kun ved behov dvs. når det registreres nedbør og kulde samtidig.

### Tiltak 13: Skifte til sparepærer på utebelysning

Sparepærer på 5, 7, 11, 15, og 20 W tilsvarer glødelamper på henholdsvis 25, 40, 60, 75 og 100 W. Sparepærer gir like mye lys som vanlige glødelamper, men bruker bare rundt 20% av energien. De varer dessuten lenger, 8.000-15.000 timer mot 1.000 - 2.500 timer for glødelamper.

### Tiltak 14: Montere urbryter på motorvarmer

Det monteres urbryter (koblingsur) på motorvarmeren slik at den ikke står på mer enn nødvendig.

## Bygningsmessige tiltak

### Tiltak 15: Montering tetningslister

Luftlekkasjer mellom karm og ramme på vinduer og mellom karm og dørbblad kan reduseres ved montering av tetningslister. Lister i silikon- eller EPDM-gummi gir beste resultat.

### Tiltak 16: Etterisolering av yttervegg

Yttervegg etterisoleres. Metode avhenger av dagens løsning. For å sjekke vindtetting av yttervegg anbefales termografering og tetthetsprøving.

### Tiltak 17: Isolering av innervegg mot uoppvarmet rom

Innervegg mot uoppvarmet rom i boligen isoleres.

### Tiltak 18: Termografering og tetthetsprøving

Bygningens lufttetthet kan måles ved hjelp av metode for tetthetsmåling av hele eller deler av bygget. Termografering kan også benyttes for å kartlegge varmetap og lekkasjepunkter. Metodene krever spesialutstyr og spesialkompetanse og må utføres av fagfolk.

### Tiltak 19: Randsoneisolering av etasjeskillere

Kald trekk i randsonen av trebjelkelag kan utbedres ved å isolere bjelkelaget i randsonen. Utvendig kan man forsøke å tette vindsperra nederst på utsiden av veggen.

## Tiltak på luftbehandlingsanlegg

## Tiltak 20: Skifte avtrekksvifte på bad til ny med fuktstyring

Dersom avtrekksvifte på bad kun har manuell styring av/på kan det vurderes å montere ny avtrekksvifte med fuktstyring, dvs. at den starter/stopper automatisk ved behov avh. av luftens relative fuktighet og reduserer den totale luftutskiftningen og dermed varmetapet.

## Tiltak 21: Montere blafrespjeld på kjøkkenventilator

Dersom kjøkkenventilator ikke har blafrespjeld, bør dette monteres for å redusere luftutskiftningen og dermed varmetapet.

## Tiltak på elektriske anlegg

### Tiltak 22: Temperatur- og tidsstyring av panelovner

Evt. eldre elektriske varmeovner uten termostat skiftes ut med nye termostatregulerte ovner med tidsstyring, eller det ettermonteres termostat / spareplugg på eksisterende ovn. Dersom mange ovner skiftes ut bør det vurderes et system hvor temperatur og tidsinnstillinger i ulike rom i boligen styres fra en sentral enhet.

### Tiltak 23: Tidsstyring av panelovner

Elektriske varmeovner er utstyrt med termostat men har ikke automatikk for tidsstyring / nattsenkning av temperaturen. Dersom ovnene er meget gamle kan det vurderes en utskiftning til nye ovner med termostat- og tidsstyring, eller det ettermonteres spareplugg eller automatikk for tidsstyring på eksisterende ovn. Dersom mange ovner skiftes ut bør det vurderes et system hvor temperatur og tidsinnstillinger i ulike rom i boligen styres fra en sentral enhet.

## Tiltak på sanitæranlegg

### Tiltak 24: Isolere varmtvannsrør

Uisolerte varmtvannsrør isoleres for å redusere varmetapet.



### Om grunnlaget for energimerket

Enova er ansvarlig for energimerkeordningen. Energimerket beregnes på grunnlag av oppgitte opplysninger om boligen. For informasjon som ikke er oppgitt, brukes typiske standardverdier for den aktuelle bygningstypen fra tidsperioden den ble bygd i. Beregningsmetodene for energikarakteren baserer seg på NS 3031.

<https://www.enova.no/energimerking>



### Spørsmål om energiattesten

Spørsmål om energiattesten, energimerkeordningen eller gjennomføring av energieffektivisering og tilskuddsordninger kan rettes til Enova Svarer.

For ytterligere råd og veiledning om effektiv energibruk se våre nettsider.

<https://www.enova.no>

# Reguleringsplan på grunnen

Adresse: Øvre Dalgate 17, 4013 STAVANGER

Gnr/Bnr: 55/1625/0/1

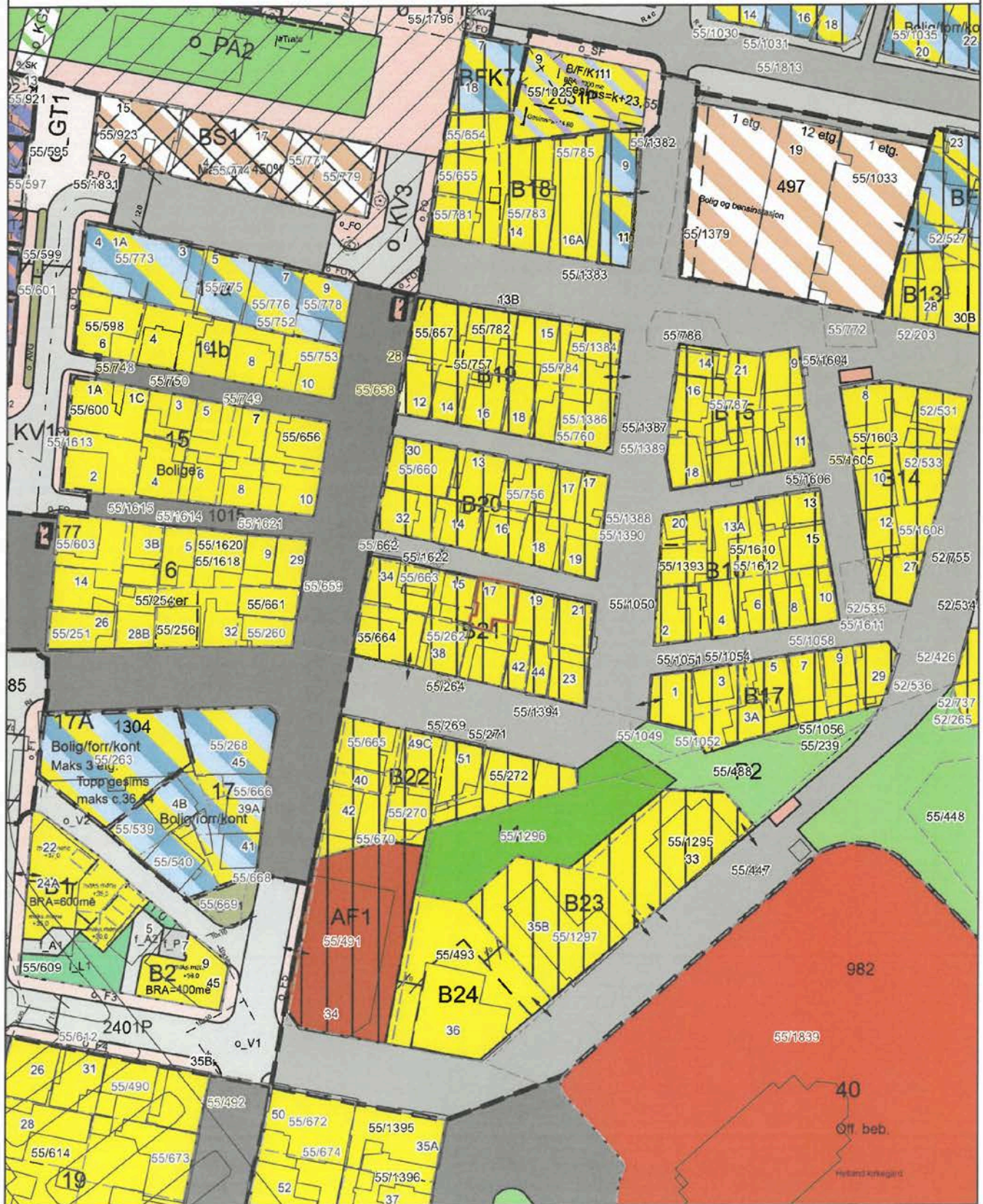
Dato: 2026-04-13

Målestokk: 1:1,000

Planident: 2259

Ikrafttredelsesdato: 15.2.2010

Stavanger  
kommune



# Grunnkart

Adresse: Øvre Dalgate 17, 4013 STAVANGER  
Gnr/Bnr: 55/1625/0/1  
Dato: 2026-04-13  
Målestokk: 1:1,000

Stavanger  
kommune





## OVERSIKT OVER LØSØRE OG TILBEHØR TIL EIENDOMMEN

Oversikten er utarbeidet av Norges Eiendomsmeglerforbund, Eiendom Norge og Advokatforeningens Eiendomsmeglingsgruppe, og er gjeldende fra 1. januar 2020.

### Generelt

Lov om avhending av fast eiendom (avhendingslova/avhl.) av 3. juli 1992 regulerer kjøper og selgers rettigheter og plikter ved overdragelse av fast eiendom og andeler i borettslag.

I henhold til avhl. § 3-4 skal eiendommen, når annet ikke er avtalt, overdras med innredninger og utstyr som etter lov, forskrift eller annet offentlig vedtak skal følge med. Det samme gjelder varig innredning og utstyr som enten er fastmontert eller er særskilt tilpasset bygningen, jf. avhl. § 3-5. Loven inneholder ingen detaljert oversikt over hva som omfattes av «innredning og utstyr», og over hva som skal regnes som «fastmontert eller særskilt tilpasset».

Partene kan fritt avtale hva som skal følge med eiendommen ved salg. Bransjens liste over løsøre og tilbehør som skal følge med eiendommen, er en del av avtalen mellom kjøper og selger dersom ikke annet er opplyst i salgsoppgaven, kjøper har tatt forbehold i bud eller avtale på annen måte er inngått. Der intet annet er avtalt, vil løsøre og tilbehør medfølge slik dette fremkommer av avhl. § 3-4 og § 3-5 og denne oversikt.

Produkter og installasjoner som medfølger overdras uten noen form for garantier, utover eventuell gjenværende leverandørgaranti.

Dersom det er noe i nedenstående liste som ikke finnes på eiendommen, vil det heller ikke medfølge.

- 1. HVITEVARER** medfølger der dette er spesielt angitt i salgsoppgaven.
- 2. HELDEKKENDE TEPPER** følger med uansett festemåte.
- 3. VARMEKILDER**, slik som ovner, kaminer, peiser, varmpumper og panelovner, følger med uansett festemåte. Frittstående biopeiser/varmeovner og terrassevarmere medfølger ikke. Det følger ikke med varmekilder i rom som ikke har vegg- eller fastmonterte varmekilder på visning.
- 4. TV, RADIO OG MUSIKKANLEGG.** TV-antenner og fellesanlegg for TV, herunder parabolantenne, og tuner/dekoder/tv-boks medfølger der dette eies av selger. Veggmontert TV/flatskjerm med tilhørende festeordning samt musikkanlegg følger ikke med (se også punkt 12).
- 5. BADEROMSINNREDNING/UTSTYR.** Badekar, dusjkabinett, dusjvegger, alle fastmonterte speil og hyller, fastmonterte glass- og håndkleholdere, herunder håndklevarmere samt baderomsinnredning, medfølger.
- 6. GARDEROBESKAP** medfølger, selv om disse er løse. Fastmonterte garderobehyller og knagger medfølger. Innredning i garderobeskap, for eksempel løse eller fastmonterte trådkurver, hyller, stenger og lignende, medfølger.

**7. KJØKKENINNREDNING** medfølger, herunder også åpne, fastmonterte hyller og løs eller fastmontert kjøkkenøy.

**8. MARKISER, PERSIENNER** og annen type innvendig og utvendig solskjerming, gardinoppheng, lamellgardiner og liftgardiner medfølger.

**9. AVTREKKSIVIFTER** av alle slag, samt fastmonterte aircondition/ventilasjonsanlegg, medfølger.

**10. SENTRALSTØVSUGER** medfølger med komplett anlegg, herunder slange, munnstykke mm.

**11. LYSKILDER.** Kupler, lysstoffarmatur, fastmonterte "spotlights", oppheng og skinner med spotlights samt utelys og hagebelysning medfølger. Vegglamper, krokhengte lamper, lysekroner, prismelamper og lignende som er koblet til sukkerbit eller stikkontakt følger likevel ikke med.

**12. INSTALLERTE SMARTHUSLØSNINGER** med sentral som styrer lys, varme, lyd o.l., samt tilhørende trådløse enheter som brytere, sensorer, kameraer, integrerte høyttalere el. medfølger. Enkle lysstyringssystem f.eks. med en sentral som kun styrer lyspærer eller smartpærer montert i sokkel medfølger likevel ikke.

**13. UTVENDIGE SØPPELKASSER** og eventuelt holder/hus til disse medfølger.

**14. POSTKASSE** medfølger.

**15. UTENDØRS INNRETNINGER** slik som flaggstang, fastmontert tørkestativ, samt andre faste utearrangementer som f.eks. badestamp, boblekar/jacuzzi og liknende utendørs kar, lekestue, lekestativ, utepeis, fastmontert trommel til vannslange, medfølger. Guidekabel/avgrensingskabel til robotgressklipper medfølger, men robotgressklipper og ladestasjon for denne medfølger ikke.

**16. FASTMONTERT VEGGLADER/LADESTASJON TIL EL-BIL** medfølger uavhengig av hvor laderen er montert.

**17. SOLCELLEANLEGG** med tilhørende teknisk infrastruktur medfølger.

**18. GASSBEHOLDER** til gasskomfyr og gasspeis medfølger.

**19. BRANNSTIGE, BRANNTAU, feiestige** og lignende medfølger der dette er påbudt. Løse stiger medfølger ikke.

**20. BRANNSLUKNINGSAPPARAT, BRANNSLANGE** og RØYKVARSLER medfølger der dette er påbudt. Det er eier og brukers plikt til å se til at utstyret forefinnes på enhver eiendom. Hvis annet ikke er uttrykkelig avtalt, skal dette derfor alltid følge med ved salg av eiendom.

**21. SAMTLIGE NØKLER** til eiendommen som selger er i besittelse av skal overleveres kjøper på overtakelsen, herunder nøkler til eventuelle boder, uthus, garasjeportåpner e.l. Låses boder, uthus e.l. med hengelås, skal lås og nøkler til disse medfølge.

**22. GARASJEHYLLER, bodhyller, lagringshyller** og oppheng til bildekk medfølger såfremt de er fastmontert.

Planter, busker og trær som er plantet på tomten, eller fastmonterte kasser og lignende er en del av eiendommen og medfølger i handelen.

# Boligkjøperforsikring

Hvis din nye bolig har skjulte feil kan dette koste deg både tid og penger.

## Dine fordeler

- Unngå bekymring og stress
- Spar verdifull tid
- Få advokatkostnadene dekket

Med vår boligkjøperforsikring er du i trygge hender hvis du oppdager feil eller mangler ved boligen du har kjøpt. Forsikringen gir deg tilgang på hjelp fra advokater, saksbehandlere og jurister som er spesialiserte på eiendomskjøp. De står klare til å hjelpe deg i fem år etter overtagelse – uten at du trenger å bekymre deg for egne og eventuelle idømte saksomkostninger.

## Få hjelpen du trenger!

- **Når:** Du kjøper forsikringen når du kjøper en brukt bolig. Da gjelder avhendingsloven.
- **Hvor:** Hos eiendomsmegler senest ved kontraktsmøte.
- **Hvordan:** Krysses av i kjøpekontrakten. Forsikringsbevis og vilkår sendes per e-post.

Forsikringen er meglet frem av Söderberg & Partners og er plassert hos Gar-Bo Försäkring AB.

\*Det tas forbehold om pris- og vilkårsendringer.


## Hva koster forsikringen?

Forsikringspremien trekkes i oppgjøret.

Borettslagseiendom: kr 8 900

Seksjonert eiendom/  
aksjebolig: kr 11 900

Enebolig/fritid/tomt: kr 17 900



[soderbergpartners.no/eiendom](https://soderbergpartners.no/eiendom)



# Nøklene i lomma. Forsikring fikser vi.

Ved kjøp av bolig gjennom Notar Eiendomsmegling får kjøper én måned gratis forsikring på boligen i samarbeid med Kolibri Forsikring. Forsikringen trer i kraft fra overtakelsesdato. Kolibri Forsikring vil kontakte kjøper med informasjon og tilbud om videre forsikring dersom kjøper ønsker dette.

 Kolibri

Les mer om oss på  
→[kolibriforsikring.no](https://kolibriforsikring.no)

# Forbrukerinformasjon om budgivning



Sist oppdatert med virkning fra 1. juli 2025, i forbindelse med ikrafttredelse av endringer i eiendomsmeglingsloven.

Informasjonen er utarbeidet av Forbrukerrådet, Advokatforeningen ved Lovutvalget for eiendomsmegling, Eiendom Norge og Norges Eiendomsmeglerforbund, på grunnlag av bl.a. eiendomsmeglingsloven § 6-8.

Nedenfor gis en oversikt over de retningslinjer som anbefales ved budgivning på eiendommen. Avslutningsvis gis også en kort oversikt over de viktigste rettsreglene tilknyttet budgivning.

Før det legges inn bud på eiendommen oppfordres budgiver til å sette seg inn i all relevant informasjon om eiendommen, herunder salgsoppgave og tilstandsrapport.

## GJENNOMFØRING AV BUDGIVNING:

1. Alle bud skal inngis skriftlig til megler, som formidler disse videre til selger. Med skriftlige bud menes også elektroniske meldinger som e-post og SMS når informasjonen i disse er tilgjengelig også for ettertiden. Kravet til skriftlighet gjelder også budforhøyelser, og motbud (bud fra selger), aksept eller avslag fra selger. Før formidling av bud til selger skal megler innhente gyldig legitimasjon og signatur fra budgiver. Kravet til legitimasjon og signatur er oppfylt for budgivere som benytter e-signatur som f.eks. BankID eller MinID.

2. Et bud bør inneholde eiendommens adresse (eventuelt gnr/bnr), kjøpesum, budgivers kontaktinformasjon, finansieringsplan, akseptfrist, overtakelsesdato og eventuelle forbehold som for eksempel usikker finansiering, salg av nåværende bolig ol. Normalt vil ikke et bud med forbehold bli akseptert før forbeholdet er avklart. Konferer gjerne med megler før bud inngis.

3. Megler skal legge til rette for en forsvarlig avvikling av budrunden. I forbrukerforhold (dvs. der selger er forbruker) skal megleren ikke formidle bud med kortere akseptfrist enn kl. 12.00 første virkedag etter siste annonserte visning. Etter denne fristen bør budgivere ikke sette en kortere akseptfrist enn at megler har mulighet til, så langt det er nødvendig, å orientere selger, budgivere og øvrige interessenter om bud og forbehold. Dersom bud inngis med en frist som åpenbart er for kort til at megleren kan avvikle budrunden på en forsvarlig måte som sikrer selger og interessenter et tilstrekkelig grunnlag

for sine handlingsvalg, vil megler fraråde budgiver å stille slik frist.

4. Megler skal ikke formidle bud med forbehold om at budet eller forbehold i budet skal holdes skjult (hemmelig) for andre budgivere og interessenter.

5. Megleren vil uoppfordret gi sin vurdering av det enkelte bud overfor selger, når budet er gitt innenfor fristene i punkt 3.

6. Megleren skal, så langt det er nødvendig og mulig, holde budgiverne skriftlig orientert om mottatte bud, herunder budets størrelse, forbehold og akseptfrist. Megler skal så snart som mulig bekrefte skriftlig overfor budgivere at budene deres er mottatt. For øvrig vil megler, på forespørsel fra andre, opplyse om aktuelle bud på eiendommen, herunder relevante forbehold.

7. Kopi av budjournal skal gis til kjøper og selger uten ugrunnet opphold etter at handel er kommet i stand. Dersom det er viktig for budgiver å bevare sin anonymitet, bør budet formidles gjennom fullmektig.

8. Etter at handel har kommet i stand, eller dersom en budrunde avsluttes uten at handel er kommet i stand, kan en budgiver kreve kopi av budjournalen i anonymisert form.

## VIKTIGE AVTALERETTLIGE FORHOLD:

1. Det eksisterer ingen angrerett ved salg/kjøp av fast eiendom.

2. Når et bud er inngitt til megler og innholdet i budet er formidlet til selger (slik at selger har fått kunnskap om budet), kan budet ikke kalles tilbake. Budet er da bindende for budgiver frem til akseptfristens utløp, med mindre budet før denne tid avslås av selger eller budgiver får melding om at eiendommen er solgt til en annen. Man bør derfor ikke gi bud på flere eiendommer samtidig dersom man ikke ønsker å kjøpe flere enn en eiendom.

3. Selger står fritt til å forkaste eller akseptere ethvert bud, og er for eksempel ikke forpliktet til å akseptere høyeste bud.

4. Når en aksept av et bud har kommet frem til budgiver innen akseptfristens utløp er det inngått en bindende avtale.

5. Husk at et eventuelt bud fra selger til kjøper (såkalte «motbud»), avtalerettslig er et bindende tilbud som medfører at det foreligger en avtale om salg av eiendommen dersom budet i rett tid aksepteres av kjøper.

# BUD PÅ HJEMMET

Oppdragsnummer: 22-0056/26

Adresse: Øvre Dalgate 17, 4013 STAVANGER, gnr. 55, bnr. 1625, snr. 1 i Stavanger kommune.

Kontaktperson: Aina Trovåg

Tlf: 988 09 072

Epost: at@notar.no

Salgsoppgavedato: 23.04.2026

Navn på budgiver: \_\_\_\_\_

Fødselsnummer: \_\_\_\_\_

Adresse: \_\_\_\_\_

Postnummer./Sted: \_\_\_\_\_

Telefon, privat: \_\_\_\_\_

Telefon, arbeid: \_\_\_\_\_

Navn på budgiver: \_\_\_\_\_

Fødselsnummer: \_\_\_\_\_

Adresse: \_\_\_\_\_

Postnummer./Sted: \_\_\_\_\_

Telefon, privat: \_\_\_\_\_

Telefon, arbeid: \_\_\_\_\_

E-mail: \_\_\_\_\_

E-mail: \_\_\_\_\_

Gir herved bindende bud på overnevnte eiendom på kr: \_\_\_\_\_ kroner: \_\_\_\_\_

Omkostninger i henhold til salgsoppgaven kommer i tillegg

(Med blokkbokstaver)

Eventuelle forbehold/andre betingelser: \_\_\_\_\_

Ønsket overtakelsestidspunkt: \_\_\_\_\_

Budet gjelder til og med den: \_\_\_\_\_ kl: \_\_\_\_\_

Budet er bindende til kl 16.00 neste virkedag desom budgiver ikke har angitt annen akseptfrist.

For å sikre en forsvarlig gjennomføring av budrunden, stiller Notar krav til frister ved budgivningen. Bud skal ikke ha en akseptfrist på mindre enn 30 minutter fra budet inngis. Bud med kortere akseptfrist kan avvises.

## FINANSIERING

Långiver: \_\_\_\_\_

Bank: \_\_\_\_\_

Egenkapital kr: \_\_\_\_\_

Kontaktperson: \_\_\_\_\_

Tlf: \_\_\_\_\_

Salg av eiendom, adr.: \_\_\_\_\_

Undertegnede bekrefter med dette å ha lest salgsoppgaven med tilhørende vedlegg. Undertegnende er kjent med forbrukerinformasjon om budgivning. Budet er avgitt i henhold til de avtalebetingelser som fremgår av salgsoppgave. Budgiverne samtykker i at hver av partene forplikter hverandre ved inngivelse/endring av bud og/eller vilkår.

Sted/dato: \_\_\_\_\_

Budgivers underskrift: \_\_\_\_\_

Sted/dato: \_\_\_\_\_

Budgivers underskrift: \_\_\_\_\_

LEGITIMASJON

LEGITIMASJON



## Følg budrunden live!

Vi gir deg muligheten til å følge budrunden minutt for minutt på vår hjemmeside.

[WWW.NOTAR.NO/LIVE-BUDGIVNING/](http://WWW.NOTAR.NO/LIVE-BUDGIVNING/)