Målaranken 90

TUSTNA

Prisantydning Kr 2 190 000,- **Boligtype** Hytte/Fritidseiendom - v/ sjøen
BRA-i/BRA Total 53/56 kvm **Megler** Anders Havneraas Tlf 938 82 954

notar

Målaranken 90

Flott hytte fra 2008. Naturskjønne omgivelser på Leira med fantastisk utsikt!

Adresse	Målaranken 90 6590 TUSTNA
Prisantydning	Kr 2 190 000,-
Omkostninger	Kr 55 840,-
Totalpris	Kr 2 245 840,-
BRA-i/BRA Total	53/56 m²
Eierform	Eiet
Boligtype	Hytte/Fritidseiendom - v/ sjøen
Byggeår	2008
Soverom	2

Din lokale eiendomsmegler Anders Havneraas ønsker velkommen til Målaranken 90! Hytten har en god standard og er fra 2008. Den går over 1 plan og inneholder 2 soverom, bad, entré, gang, stue/kjøkken, toalettrom. I tillegg er det en utvendig bod. Fritidsbolig som ligger fint til i naturskjønne omgivelser på Leira i Aure kommune, tidligere Tustna kommune. Kort vei til offentlig transport og til butikk med bensin og postfunksjon. Flotte turterreng i umiddelbar nærhet. Kort kjøretur til Kristiansund med fergeforbindelse. Nordover så er det landfaste forbindelser til Aure sentrum og Trondheim.

Velkommen til visning!

Notar Kristiansund

Knut Siems gate 7
6509 KRISTIANSUND N

Anders Havneraas

Eiendomsmegler MNEF/ Partner
938 82 954 / anders@notar.no

Innhold

Om boligen	3
Bilder	5
Ditt nye nabolag	12
Nøkkelinformasjon	13
Vedlegg	21
Plantegning	22
Budgivning	79

Notar er et eiendomsmeglerfirma eid av eiendomsmeglere. Vi er overbevist om at den beste eiendomsmegleren er spesialisert og uavhengig. Vårt kundeløfte er kvalitet, trygghet og hardt arbeid.

Salgs-garanti

Ingen salg
Ingen regning

Salgsgaranti:
Vår salgsgaranti betyr at hvis boligen ikke blir solgt til en pris du aksepterer, kan du når som helst trekke deg fra salget helt vederlagsfritt. Vår salgsgaranti er din trygghet.

Live budgivining:
Alle interessenter som har meldt interesse følges opp via telefon og sms. I tillegg har vi vår egen unike live budgivning på vår hjemmeside, her kan alle følge med.

"Godt gjort er bedre enn godt sagt"

Terrasse

Fasade

Terrasse

Stue

Stue

Stue

Kjøkken

Spisestue

Spisestue

Bad

Bad

Toalett

Soverom

Soverom

Entre

Gang

Ditt nye nabolag

BELIGGENHET

Fritidsbolig som ligger fint til i naturskjønne omgivelser på Leira i Aure kommune, tidligere Tustna kommune. Kort vei til offentlig transport og til butikk med bensin og postfunksjon. Flotte turterreng i umiddelbar nærhet. Kort kjøretur til Kristiansund med fergeforbindelse. Nordover så er det landfaste forbindelser til Aure sentrum og Trondheim.

ADKOMST

Det vil bli skiltet med Notar visningsskilter ved annonserte visninger. Se for øvrig kart for nærmere veibeskrivelse.

Nøkkelinformasjon

EIENDOMMEN

ADRESSE
Målaranken 90, 6590 TUSTNA

OPPDRAGSNUMMER
4-0269/25

SELGER
Cato Ruud

MATRIKKEL
Gårdsnummer 216, bruksnummer 308,
i Aure kommune.

EIEFORM
Eiet

BOLIGTYPE
Hytte/Fritidseiendom - v/ sjøen

ENERGIKLASSE
Energifarge oransje og bokstav D.

INFO ENERGIKLASSE
Energimerket beskriver hvor energieffektivt bygget er, og hvilke energikilder som er brukt i bygget. Energimerket består av to deler: en energikarakter og en oppvarmingskarakter. Til sammen forteller de om energistandarden i boligen din.

Energikarakteren sier noe om energistandarden til bygningen og dermed noe om forventet forbruk av energi. Skalaen går fra A som er best til G som er dårligst.

Oppvarmingskarakteren blir angitt ut fra hvor stor andel av energien som kommer fra ikke fornybare energikilder, slik som olje eller gass, eller fra elektrisitet. Et bygg som bare har panelovner får derfor en dårlig oppvarmingskarakter. Karakteren er en fargeskala fra rød til grønn, hvor grønn er best. En grønn karakter betyr at du bruker bioenergi eller annen ny fornybar energi. Bruk av ved, varmepumpe, sol og fjernvarme gir god oppvarmingskarakter.

STRØMFORBRUK
Kostnader vil variere etter abonnement og forbruk.

TOMT
Eiet tomt på 1.002 kvm.

BESKRIVELSE AV TOMT
Eiendommen har en relativt flat tomt. Tomten er opparbeidet med treterrasser og ellers naturtomt.

TAKST
Tilstandsrapport datert utført av Lars Ole Torvik.

BYGGEÅR
2008

BYGGEMÅTE
Taket er tekket med betongtakstein. Renner og nedløp i sort stål. Standard vindskibord med 2 bord i høyden. Takrenner, nedløp og beslag er utført i sort stål Vegg konstruksjonen er av bindingsverk med utvendig stående kledning. Takkonstruksjon er utført med plassbygde taksperrer fra byggeår. Boligen er utført med malte trevinduer med 2-lags isolerte glass.
Boligen er utført med en malt ytterdør av trevirke. Boddøren er utført med en malt dør av trevirke. Malt balkongdør av trevirke med 2-lags isolerte glass. Det er etablert balkong på fasaden med tilgang fra stue. Trebjelkelag montert utenpå husveggen og med underliggende drager og søyler i front. Spaltedekke. Rekkverk i lstående kledning, med toppbord. Overflatebehandlet som huset. Boligen er utført med tretrapper.

For ytterligere informasjon ber vi interessenter foreta en grundig gjennomgang av takst/tilstandsrapport og eiers egenerklæring som følger vedlagt. Disse inneholder informasjon av vesentlig betydning for eiendommen. Vi oppfordrer alle interessenter til å foreta en grundig gjennomgang av boligen/eiendommen, gjerne med bistand av teknisk fagkyndig.

SAMMENDRAG SELGERS EGENERKLÆRING
Selger ønsker å trekke frem følgende i sin egenerklæring (utdrag):

Selger kjøpte boligen i 2021 og har eid den i 4år og

6måneder.

Kjenner du til om det er utført arbeid på bad/våtrom?
Svar: Ja, kun av faglært
Beskrivelse: rørlegger
Arbeid utført av: Nils Ivar Årsund

Ble tettesjikt/membran/sluk oppgradert/fornyet?
Svar: Ja
Beskrivelse: Installert nytt bad med membran og varmekabler i gulv. I tillegg oppgradert gammelt bad med nytt sluk, membran og gulvbelegg.

Er arbeidet byggemeldt?
Svar: Ja
Beskrivelse: Innrapportert av rørlegger.

Kjenner du til om det er/har vært utført arbeid på el-anlegget eller andre installasjoner (f.eks. oljetank, sentralfyr, ventilasjon)?
Svar: Ja, kun av faglært
Beskrivelse: byttet vv-beholder.
Arbeid utført av: Sagli Elektro AS

Foreligger det samsvarserklæring (i henhold til forskrift om elektriske lavspenningsanlegg)?
Svar: Ja

Kjenner du til om det har vært utført arbeid på terrasse/garasje/tak/fasade?
Svar: Ja, kun av ufaglært/egeninnsats/dugnad
Beskrivelse: Opprinnelig terrasse satt opp av tidligere eier. Uforsvarlig utført. Revet opprinnelig terrasse og satt opp nytt selv

For ytterligere informasjon ber vi interessenter foreta en grundig gjennomgang av eiers egenerklæring som følger vedlagt i salgsoppgaven. Denne inneholder informasjon av vesentlig betydning for eiendommen.

REGULERINGS- OG AREALPLANER

Eiendommen er regulert til fritidsbolig.
Iht. kommuneplanens arealdel så er eiendommen avsatt til fritidsbolig.

Utsnitt av reguleringskart med bestemmelser kan ses hos meglerforetaket. Dersom det er ønskelig med ytterligere opplysninger knyttet til reguleringsforhold så oppfordrer vi interessenter til å kontakte Aure kommune.

OPPVARMING

Varmekabler på bad og elektrisk oppvarming.

Varmekilder, slik som ovner, kaminer, peiser, varmepumper og panelovner, følger med uansett festemåte. Frittstående biopeiser/varmeovner og terrassevarmere medfølger ikke. Det følger ikke med varmekilder i rom som ikke har vegg- eller fastmonterte varmekilder på visning.

PARKERINGSFORHOLD

Parkering på egen tomtegrunn.

VEI/VANN/KLOAKK

Privat vei, vann og avløp.

Nord-tustna og leira vannverk privat felles avløp med slamavskiller for hyttefeltet.

ADGANG TIL UTLEIE

Eiendommen kan leies ut i sin helhet.

FERDIGATTEST/MIDLERTIDIG BRUKSTILLATELSE

Det foreligger tillatelse til tiltak - fritidsbolig målen hyttefelt, datert 13.04.2007.

Det foreligger verken ferdigattest eller midlertidig brukstillatelse for eiendommen.

RADONMÅLING

Utleie av hytter og andre fritidsboliger er ikke omfattet av kravet til radonnivå. Dette forutsetter imidlertid at bruken er begrenset til fritidsutleie over kortere tidsrom. Dersom hyttene/fritidsboligene benyttes som boliger, vil det være omfattet av kravet.

INNHOLD

Boligen inneholder 2 soverom, bad, entré, gang, stue/kjøkken, toalettrom og bod.

STANDARD

Veggene er kledd med malte/tapetserte plater og paneler av trevirke. Det innvendige taket er lagt med malte plater og paneler av MDF og trevirke. Boligen er utført med etasjeskille av trevirke. Det er målt ca.1,4mm høydeforskjell på gulv i stuen over en lengde på ca.2 m. Ifølge Nasjonalt aktsomhetskart for radon (Direktoratet for strålevern og atomtryggleik) har området usikker forekomst av radon. Det foreligger ikke målerapport. Murt elementpipe. Pusset utførelse synlige steder. Heldekkende pipebeslag over tak. Boligen er utført med malte dører av trevirke.

Følgende har fått tilstandsgrad 2 av takstmann:

Utvendig > Balkonger, terrasser og rom under balkonger

Innvendig > Etasjeskille/gulv mot grunn
Innvendig > Radon

Tekniske installasjoner > Ventilasjon

Tomteforhold > Terrengforhold

Våtrom > Etasje > Bad > Overflater vegger og himling
Våtrom > Etasje > Bad > Overflater Gulv

Spesialrom > Etasje > Toalettrom > Overflater og konstruksjon

Følgende har fått tilstandsgrad 3 av takstmann:

Utvendig > Utvendige trapper

Følgende har ikke blitt vurdert av takstmann:

Utvendig > Takkonstruksjon/Loft

VIKTIG

Du bør lese tilstandsrapport, eiendomsmeglers beskrivelse i salgsprospektet og selgers egenerklæring nøye. Du kan ikke klage på forhold som du har fått opplysninger om i tilstandsrapporten, i salgsoppgaven eller på andre måter. Se på tilstandsgrad og anslått utbedringskostnad for å danne deg et bilde av hva du må regne med av kostnader og eventuelle arbeider på boligen fremover. Husk at en anslått kostnad ikke er det samme som faktisk kostnad. Merk også at anslått utbedringskostnad bare er utbedring av konkrete avvik, etter den standarden som boligen har. Oppgradering til dagens standard kan koste mer.

HVITEVARER

Følgende hvitevarer medfølger: Integrerte hvitevarer

Produkter og installasjoner som medfølger overdras uten noen form for garantier, utover eventuell gjenværende leverandørgaranti.

Tilbehørsliste følger vedlagt i prospekt.

INNBO OG LØSØRE

I henhold til avhl. § 3-4 skal eiendommen, når annet ikke er avtalt, overdras med innredninger og utstyr som etter lov, forskrift eller annet offentlig vedtak skal følge med. Det samme gjelder varig innredning og utstyr som enten er fastmontert eller er særskilt tilpasset bygningen, jf. avhl. § 3-5. Loven inneholder ingen detaljert oversikt over hva som omfattes av «innredning og utstyr», og over hva som skal regnes som «fastmontert eller særskilt tilpasset».

Partene kan fritt avtale hva som skal følge med eiendommen ved salg. Bransjens liste over løsøre og tilbehør som skal følge med eiendommen, er en del av avtalen mellom kjøper og selger dersom ikke annet er opplyst i salgsoppgaven, kjøper har tatt forbehold i bud eller avtale på annen måte er inngått. Der intet annet er avtalt, vil løsøre og tilbehør medfølge slik dette fremkommer av avhl. § 3-4 og § 3-5 og tilbehørslisten som fremkommer lenger bak i salgsoppgaven.

Produkter og installasjoner som medfølger overdras uten noen form for garantier, utover eventuell gjenværende leverandørgaranti.

Dersom det er noe i den vedlagte liste som ikke finnes på eiendommen, vil det heller ikke medfølge.

Bransjens liste over løsøre og tilbehør er utarbeidet av Norges Eiendomsmeglerforbund, Eiendom Norge og

Advokatforeningens Eiendomsmeglingsgruppe, og er gjeldende fra 1. januar 2020.

AREALER
BRA - i: 53 m²
BRA - e: 3 m²
BRA totalt: 56 m²

Bruksareal fordelt på etasje

1. etasje
BRA-i: 53 m² 2 soverom, bad, entré, gang, stue/kjøkken og toalettrom.
BRA-e: 3 m² Bod.

ØKONOMI
PRISANTYDNING
Kr. 2 190 000,-

KOMMUNALE AVGIFTER
Kr 5 127,-

INFO KOMMUNALE AVGIFTER
Eiendomsskatt, feiing, renovasjon og slamtømming.

I tillegg kommer det vannavgift.

For mer informasjon se på https://www.remidt.no/kundeservice/priser-og-abonnement/ og velg kommune. Prisene varierer i forhold til valg av størrelse på dunk.

VANNAVGIFT
Årlig kr 3 126,-

INFO VANNAVGIFT
Eiendommen er tilknyttet Leira vannverk.

ÅRLIG VELAVGIFT
Kr 3 000,-

FORMUESVERDI - SEKUNDÆR
Kr. 472 500,- som sekundærbolig for 2023

INFORMASJON OM FORMUEVERDI
Med primærboliger menes der boligeier er folkeregistrert bosatt, mens sekundærboliger menes alle andre eiendommer herunder fritidseiendommer, pendlerboliger og utleieobjekter.

OMKOSTNINGER
2 190 000 Prisantydning

Omkostninger
15 500 Boligkjøperforsikring – fem års varighet (valgfritt)
2 800 Boligkjøperforsikring Help Pluss - ett års varighet (valgfritt)
54 750 Dokumentavgift
545 Tinglysing skjøte
545 Tinglysning pantedokument (pr. stk.)
---
55 840 Omkostninger totalt
71 340 (med Boligkjøperforsikring - fem års varighet)
74 140 (med Boligkjøperforsikring inkludert ett år med Help Pluss)
---
2 245 840 Totalpris. inkl. omkostninger
2 261 340 Totalpris. inkl. omkostninger (med Boligkjøperforsikring - fem års varighet)
2 264 140 Totalpris. inkl. omkostninger (med Boligkjøperforsikring inkludert ett år med Help Pluss)

BETALINGSBETINGELSER
Det tas forbehold om endring i offentlige gebyrer. Kjøpesum samt omkostninger innbetales senest per overtagelsesdato. Kjøper er selv ansvarlig for at alle innbetalinger er meglerforetaket i hende til avtalt tid og må selv påse at eventuell bankforbindelse er informert om dette. Innbetaling av kjøpesum skal skje fra kjøpers konto i norsk finansinstitusjon.

SERVITUTTER/RETTIGHETER
På eiendommen er det tinglyst følgende heftelser og rettigheter som følger eiendommens matrikkel ved overskjøting til ny hjemmelshaver:

1576/216/308:
19.09.2005 - Dokumentnr: 8909 - Best. om vann/kloakkledn.

Rettighetshaver: Knr:1576 Gnr:216 Bnr:62

12.08.2005 - Dokumentnr: 7516 - Registrering av grunn
Denne matrikkelenhet opprettet fra:
Knr:1576 Gnr:216 Bnr:62

19.09.2005 - Dokumentnr: 8909 - Bestemmelse om veg
Rettighet hefter i: Knr:1576 Gnr:216 Bnr:62
Rettighet hefter i: Knr:1576 Gnr:216 Bnr:303
Rettighet hefter i: Knr:1576 Gnr:216 Bnr:377
Rettighet hefter i: Knr:1576 Gnr:216 Bnr:378
Rettighet hefter i: Knr:1576 Gnr:216 Bnr:379
Rettighet hefter i: Knr:1576 Gnr:216 Bnr:381
Rettighet hefter i: Knr:1576 Gnr:216 Bnr:398
Bestemmelse om vann/kloakkledning
Gjelder denne registerenheten med flere

På eiendommen er det tinglyst følgende heftelser/servitutter/rettigheter som følger eiendommens matrikkel ved overskjøting til ny hjemmelshaver:

GRUNNBOKSDATO
17.07.2025

DIVERSE OPPLYSNINGER
OVERTAGELSE
Etter avtale. Angi ønsket overtagelse ved budgivningen.

BAKGRUNN FOR OPPLYSNINGER I SALGSOPPGAVEN
Salgsoppgaven er utarbeidet ut ifra opplysninger som er gitt av selger, befaring av eiendommen samt innhenting av nødvendige dokumenter og evt. takst/tilstandsrapport.

SALGSOPPGAVE SIST OPPDATERT
24.07.2025

ANSVARLIG MEGLERFORETAK
Nordmøre Eiendomsmegling AS
Knut Siems gate 7, 6509 KRISTIANSUND N. TLF. 71 30 47 50

MEGLER
Anders Havneraas, Eiendomsmegler MNEF/ Partner
Epost: anders@notar.no

MEGLERS VEDERLAG
Fastpris vederlag kr. 75 000,- (inkl. mva).
Salgstilretteleggelse kr. 14 900,- (inkl. mva.)
Oppgjørsgebyr kr. 6 000,- (inkl. mva.)
Liten markedspakke kr. 15 900,- (inkl. mva.)
Visninger og overtakelse (pr. stk.) kr. 2 500,- (inkl. mva.)
Grunnbok/e-tinglysing kr. 2 500,- (inkl. mva.)

Direkte utlegg dekkes av selger.

Dersom handel ikke kommer i stand er følgende avtalt om meglerforetakets vederlag: Intet salg - ingen regning. Oppdragsgiver betaler bare hvis det blir salg. Boligselgerforsikring, bygningsrapport, takst og annonsering utover avtalt markedspakke inngår ikke i garantien, men kan bestilles direkte fra leverandør.

VIKTIG INFORMASJON
BOLIGSELGERFORSIKRING
For denne eiendommen er det tegnet boligselgerforsikring.

BOLIGKJØPERFORSIKRING
Vedlagt i salgsoppgaven følger informasjon om Boligkjøperforsikring Pluss og Boligkjøperforsikring fra HELP Forsikring AS. Boligkjøperforsikring er en rettshjelpsforsikring som gir trygghet og profesjonell juridisk hjelp dersom det oppdages uventede feil eller mangler ved boligen de neste fem årene. Boligkjøperforsikring Pluss har samme dekning som boligkjøperforsikring + fullverdig advokathjelp på viktige rettsområder i privatlivet. Les mer om begge forsikringene i vedlagte materiell eller på help.no. Det gjøres oppmerksom på at meglerforetaket mottar kr 2 200,- i honorar for hver forsikringsavtale som formidles på Boligkjøperforsikring Pluss og kr 1 200,- i honorar for Boligkjøperforsikring.

Boligkjøperforsikring kan tegnes av privatpersoner som kjøper bolig til eget formål, og gjelder ikke for foretak eller næringsbygg.

SENTRALE LOVER
Eiendommen selges etter reglene i avhendingsloven.

Eiendommen skal overleveres kjøper i tråd med det som er avtalt. Det er viktig at kjøper setter seg grundig inn i alle

salgsdokumentene, herunder salgsoppgave, tilstandsrapport og selgers egenerklæring. Kjøper anses kjent med forhold som er tydelig beskrevet i salgsdokumentene. Forhold som er beskrevet i salgsdokumentene kan ikke påberopes som mangler. Dette gjelder uavhengig av om kjøper har lest dokumentene. Alle interessenter oppfordres til å undersøke eiendommen nøye, gjerne sammen med fagkyndig før bud inngis. Kjøper som velger å kjøpe usett kan ikke gjøre gjeldende som mangel noe han burde blitt kjent med ved undersøkelsen. Dersom det er behov for avklaringer, anbefaler vi at kjøper rådfører seg med eiendomsmegler eller en bygningssakyndig før det legges inn bud.

Hvis eiendommen ikke er i samsvar med det kjøperen må kunne forvente ut ifra alder, type og synlig tilstand, kan det være en mangel. Det samme gjelder hvis det er holdt tilbake eller gitt uriktige opplysninger om eiendommen. Dette gjelder likevel bare dersom man kan gå ut i fra at det virket inn på avtalen at opplysningen ikke ble gitt eller at feil opplysninger ikke ble rettet i tide på en tydelig måte. En bolig som har blitt brukt i en viss tid, har vanligvis blitt utsatt for slitasje og skader kan ha oppstått. Slik bruksslitasje må kjøper regne med, og det kan avdekkes enkelte forhold etter overtakelse som nødvendiggjør utbedringer. Normal slitasje og skader som nødvendiggjør utbedring, er innenfor hva kjøper må forvente og vil ikke utgjøre en mangel.

Boligen kan ha en mangel dersom det er avvik mellom opplyst og faktisk areal, forutsatt at avviket er på 2% eller mer og minimum 1 kvm.

Dersom eiendommen har et mindre grunnareal (tomt) enn kjøperen har regnet med, er det likevel ikke en mangel hvis ikke arealet er vesentlig mindre enn det som fremkommer av salgsdokumentene, jf. avhl-3-3.

Ved beregning av et eventuelt prisavslag eller erstatning må kjøper selv dekke tap/kostnader opptil et beløp på kr 10 000 (egenandel).

Dersom kjøper ikke er forbruker selges eiendommen «som den er», og selgers ansvar er da begrenset jf. avhl. § 3-9, 1. ledd 2. pktm. Avhendingsloven § 3-3 (2) fravikes, og hvorvidt en innendørs arealsvikt karakteriseres som en mangel vurderes etter avhendingsloven § 3-8. Informasjon om kjøpers undersøkelsesplikt, herunder oppfordringen om å undersøke eiendommen nøye, gjelder også for kjøpere som ikke anses som forbrukere. Med forbrukerkjøper menes kjøp av eiendom når kjøperen er en fysisk person som ikke hovedsakelig handler som ledd i næringsvirksomhet.

PERSONOPPLYSNINGSLOVEN

Ditt personvern er viktig for Notar og vi er opptatt av å verne om personopplysningenes integritet, tilgjengelighet og konfidensialitet. All behandling av personopplysninger i Notar skal følge det til enhver tid gjeldende personvernregelverket, herunder GDPR og personopplysningsloven. Les mer om dette her: https://notar.no/personvern.aspx.

HVITVASKINGSREGLENE

Eiendomsmeglere er underlagt lov om hvitvasking og tilhørende forskrift. Etter hvitvaskingsloven er eiendomsmegler pålagt å gjennomføre kundetiltak av både selger og kjøper. Hvis kjøper ikke bidrar til at megler får gjennomført kundetiltak, og dette fører til at transaksjonen ikke kan gjennomføres eller blir forsinket, misligholder kjøper avtalen med selger. Etter 30 dager anses misligholdet vesentlig, og selger har rett til å heve avtalen og gjennomføre dekningssalg for kjøpers regning.

Dersom det er selger som ikke bidrar til at megler får gjennomført løpende kundetiltak underveis i oppdraget må eiendomsmegler stanse gjennomføringen av transaksjonen. Selger vil i et slikt tilfelle ha misligholdt sine forpliktelser, og kjøper vil kunne ha et krav mot selger etter avhendingsloven. Hvis kundetiltak ikke lar seg gjennomføre, vil Notar ikke kunne bistå med handelen eller foreta oppgjør.

Kjøper oppfordres til å innbetale kjøpesummen som ikke kommer fra låneinstitusjon, i en samlet innbetaling fra egen konto i norsk bank. Dersom innbetaling likevel må foretas på annen måte, må megler orienteres med begrunnelse og informasjon om innbetalers navn, før innbetaling av oppgjør.

BUDGIVNING

Det første budet skal inngis skriftlig på Notar sitt budskjema, påført budgivers signatur og vedlagt kopi av legitimasjon. Alternativt kan man legge inn bud elektronisk, ved bruk av "Gi bud" knapp i nettannonse, hvor budgiver må legitimere seg med BankID. Senere bud kan inngis per e-post eller SMS til megler. Megler skal så snart som mulig bekrefte skriftlig overfor budgiver at bud er mottatt.

Bud som ikke er skriftlig, eller som har en kortere akseptfrist enn til kl. 12.00 første virkedag etter siste annonserte visning, vil ikke bli formidlet til selger. Et bud er bindende for budgiver frem til angitt akseptfrist.

Selger står fritt til å forkaste eller akseptere ethvert bud. Selger må skriftlig akseptere budet før budaksept kan formidles til budgiver.

Fra og med 01.07.25 vil det ikke lengre være lovlig å legge inn hemmelige bud.
Megler kan dermed ikke formidle bud med forbehold om at budet eller forbehold i budet skal holdes skjult (hemmelig) for andre budgivere og interessenter.

Kopi av budjournal skal gis til kjøper og selger uten ugrunnet opphold etter at handelen er kommet i stand. Alle som har inngitt bud på eiendommen kan kreve kopi av budjournalen i anonymisert form etter at budrunden er avsluttet.

For øvrig vises det til "Forbrukerinformasjon om budgivning" som er inntatt i salgsoppgaven.

Denne boligen vil jeg gjerne ha! Hva nå?

1 - KONTAKT MEGLER
Registrer din interesse og megleren holder deg oppdatert.

2 - HA FINANSIERING PÅ PLASS
Undersøk med banken hvor mye du kan få i lån, og be om evt. finanseringsbevis.

3 - UNDERSØK BOLIGEN
Før det legges inn bud på eiendommen oppfordres budgiver til å sette seg inn i all relevant informasjon om eiendommen, herunder eventuell salgsoppgave og teknisk rapport med alle vedlegg.

4 - BUDGIVNING
Dersom du ønsker å by kan første bud gis via GI BUD-knappen på hver eiendom, eller du kan fylle ut budskjema som leveres/sendes til megler. Påfølgende bud må også være skriftlige, men kan i tillegg gis via SMS eller epost. Se forbrukerinformasjon om budgivning i prospekt.

Vedlegg

MÅLARANKEN 90

Plantegning
Selgers egenerklæring
Tilstandsrapport
Tillatelse til tiltak
Bygningstegninger
Vedtekter hytteforening
Kommuneplankart
Reguleringsplankart

Plantegning

Plantegningen er en ikke målbar illustrasjon og avvik kan forekomme.

INTERIØRFOTO

EGENERKLÆRINGSSKJEMA

Til orientering vil dette skjema være en del av salgsoppgaven

Meglerfirma
Notar Kristiansund

Oppdragsnr.
4-0269/25

Selger 1 navn
Cato Ruud

Gateadresse
Målaranken 90

Poststed	Postnr
TUSTNA	6590

Er det dødsbo?

☑ Nei ☐ Ja

Avdødes navn

Er det salg ved fullmakt?

☑ Nei ☐ Ja

Hjemmelshavers navn

Har du kjennskap til eiendommen?

☐ Nei ☑ Ja

Når kjøpte du boligen?

År	2021

Hvor lenge har du eid boligen?

Antall år	4
Antall måneder	6

Har du bodd i boligen siste 12 måneder?

☐ Nei ☐ Ja

I hvilket forsikringsselskap har du tegnet villa/husforsikring?

Forsikringsselskap	gjensidige
Polise/avtalenr.	92630974

Spørsmål for alle typer eiendommer

1 Kjenner du til om det er/har vært feil tilknyttet våtrommene, f.eks. sprekker, lekkasje, råte, lukt eller soppskader?

☑ Nei ☐ Ja

Document reference: 4-0269/25

2 Kjenner du til om det er utført arbeid på bad/våtrom?

Svar	Ja, kun av faglært
Beskrivelse	rørlegger
Arbeid utført av	Nils Ivar Årsund

2.1 Ble tettesjikt/membran/sluk oppgradert/fornyet?

☐ Nei ☑ Ja

Beskrivelse	Installert nytt bad med membran og varmekabler i gulv. I tillegg oppgradert gammelt bad med nytt sluk, membran og gulvbelegg.

2.2 Er arbeidet byggemeldt?

☐ Nei ☑ Ja

Beskrivelse	Innrapportert av rørlegger.

3 Kjenner du til om det er/har vært tilbakeslag av avløpsvann i sluk eller lignende?

☑ Nei ☐ Ja

4 Kjenner du til feil eller om har vært utført arbeid/kontroll på vann/avløp?

Svar	Nei

5 Kjenner du til om det er/har vært problemer med drenering, fuktinnsig, øvrig fukt eller fuktmerker i underetasje/kjeller?

☑ Nei ☐ Ja

6 Kjenner du til om det er/har vært utettheter i terrasse/garasje/tak/fasade?

☑ Nei ☐ Ja

7 Kjenner du til om det er/har vært problemer med ildsted/skorstein/pipe f.eks. dårlig trekk, sprekker, pålegg, fyringsforbud eller lignende?

☑ Nei ☐ Ja

8 Kjenner du til om det er/har vært f.eks. sprekker i mur, skjeve gulv eller lignende?

☑ Nei ☐ Ja

9 Kjenner du til om det er/har vært sopp/råteskader/insekter/skadedyr på eiendommen som rotter, mus, maur eller lignende?

☑ Nei ☐ Ja

10 Kjenner du til om det er/har vært skjeggkre i boligen?

☑ Nei ☐ Ja

11 Kjenner du til om det er/har vært utført arbeid på el-anlegget eller andre installasjoner (f.eks. oljetank, sentralfyr, ventilasjon)?

Svar	Ja, kun av faglært
Beskrivelse	byttet vv-beholder.
Arbeid utført av	Sagli Elektro AS

11.1 Foreligger det samsvarserklæring (i henhold til forskrift om elektriske lavspenningsanlegg)?

☐ Nei ☑ Ja

12 Kjenner du til om det er utført kontroll av el-anlegget og/eller andre installasjoner (f.eks. oljetank, sentralfyr, ventilasjon)?

☑ Nei ☐ Ja

13 Har du ladeanlegg/ladeboks for elbil i dag?

☑ Nei ☐ Ja

14 Kjenner du til om ufaglærte har utført arbeid som normalt bør utføres av faglærte, utover det som er nevnt tidligere (f.eks. drenering, murerarbeid, tømrerarbeid etc)?

☑ Nei ☐ Ja

15 Er det nedgravd oljetank på eiendommen?

☑ Nei ☐ Ja

Document reference: 4-0269/25

16 Kjenner du til om det har vært utført arbeid på terrasse/garasje/tak/fasade?

Svar	Ja, kun av ufaglært/egeninnsats/dugnad
Beskrivelse	Opprinnelig terrasse satt opp av tidligere eier. Uforsvarlig utført. Revet opprinnelig terrasse og satt opp nytt selv.

17 Selges eiendommen med utleiedel, leilighet, hybel eller tilsvarende?

☑ Nei ☐ Ja

18 Kjenner du til om det er innredet/bruksendret/bygget ut i kjeller eller loft eller andre deler av boligen?

☑ Nei ☐ Ja

19 Kjenner du til forslag eller vedtatte reguleringsplaner, andre planer, nabovarsel eller offentlige vedtak som kan medføre endringer i bruken av eiendommen eller av dens omgivelser?

☑ Nei ☐ Ja

20 Kjenner du til om det foreligger påbud/heftelser/krav/manglende tillatelser vedrørende eiendommen?

☑ Nei ☐ Ja

21 Er det foretatt radonmåling?

☑ Nei ☐ Ja

22 Kjenner du til manglende brukstillatelse eller ferdigattest?

☑ Nei ☐ Ja

23 Kjenner du til om det foreligger skaderapporter/ tilstandsvurderinger eller utførte målinger?

☑ Nei ☐ Ja

24 Er det andre forhold av betydning ved eiendommen som kan være relevant for kjøper å vite om (f.eks. rasfare, tinglyste forhold eller private avtaler)?

☑ Nei ☐ Ja

Document reference: 4-0269/25

Tilleggskommentar

Jeg bekrefter at opplysningene er gitt etter beste skjønn. Jeg er kjent med at dersom jeg har gitt ufullstendige, uriktige eller misvisende opplysninger om eiendommen, vil forsikringsselskapet kunne søke hel eller delvis regress for sine utbetalinger eller redusere sitt ansvar helt eller delvis, jfr. vilkår for boligselgerforsikring punkt 7.1 og forsikringsavtaleloven kapittel 4.

Jeg er orientert om mitt mulige ansvar som selger etter avhendingsloven, eventuelt etter kjøpsloven (aksjeboliger), og om forsikringsgiver sitt boligselgerforsikringstilbud.

Jeg er klar over at avtale om forsikring er bindende. Jeg er også klar over at premietilbudet først kan påberopes når boligen er solgt (budaksept). Premietilbudet som er gitt av megler er bindende for forsikringsgiver i 6 – seks – måneder fra oppdragsinngåelse med megler.

Etter dette vil premien og forsikringsvilkårene kunne justeres. Når premietilbudet ikke lenger er bindende for forsikringsselskapet må egenerklæringsskjemaet signeres på nytt og eventuelle endringer påføres. Det vil da være forsikringspremien og forsikringsvilkårene på ny signeringsdato som legges til grunn.

Det kan ikke tegnes boligselgerforsikring ved følgende salg:

- mellom ektefeller eller slektninger i rett oppstigende eller nedstigenede linje, søsken, eller
- mellom personer som bor eller har bodd på boligeiendommen og/eller
- når salget skjer som ledd i sikredes næringsvirksomhet/er en næringseiendom
- etter at boligeiendommen er lagt ut for salg.
- ved salg av helårs- og fritidsbolig er det krav til at det foreligger tilstandsrapport i henhold til Forskrift til avhendingslova (tryggere bolighandel).

Forsikringsselskapet kan ved skriftlig samtykke akseptere tegning av forsikring også i ovennevnte tilfeller.

Dersom forsikringsselskapet ikke har gitt skriftlig samtykke, kan erstatningen bortfalle.

Ved oppgjørsoppdrag trer forsikringen i kraft når kontrakten er signert av begge parter, begrenset til siste 12 måneder før overtakelse.

Forøvrig oppfordrer selger potensielle kjøpere til å undersøke eiendommen grundig, jf avhendigsloven § 3-10 og kjøpsloven § 20 (aksjeboliger).

Gyldig forsikring forutsetter at det for helårs- og fritidsbolig foreligger tilstandsrapport som er i henhold til Forskrift til avhendingslova (tryggere bolighandel).

☑ Jeg ønsker boligselgerforsikring, og bekrefter å ha mottatt og lest forsikringsvilkårene og informasjonsbrosjyre til selger i forbindelse med kjøp av boligselgerforsikring. Forsikringen trer i kraft på det tidspunkt det foreligger en budaksept mellom partene, begrenset til tolv måneder før overtagelse. Ved oppgjørsoppdrag trer forsikringen i kraft når kontrakten er signert av begge parter, begrenset til siste 12 måneder før overtakelse. Jeg bekrefter med dette at eiendommen ikke er en næringseiendom, at den ikke selges som ledd i næringsvirksomhet eller mellom ektefeller eller slektninger i rett oppstigende eller nedstigende linje, søsken, eller mellom personer som bor eller har bodd på boligeiendommen. Gyldig forsikring forutsetter at det for helårs- og fritidsbolig foreligger tilstandsrapport som er i henhold til Forskrift til avhendingslova (tryggere bolighandel). Forsikringen er ugyldig dersom den tegnes i strid med forsikringsvilkårene. Jeg er innforstått med at eiendomsmegleren ikke har fullmakt til å gjøre unntak fra ovennevnte begrensninger. Jeg er oppmerksom på at 8% av total forsikringspremie er honorar til Söderberg & Partners.

☐ Jeg ønsker ikke boligselgerforsikring, men megler har tilbudt meg å kjøpe slik forsikring.

☐ Jeg kan ikke kjøpe boligselgerforsikring ihht vilkår.

Document reference: 4-0269/25

E-Signing validated

secured by IN GROUPE

NAME OF SIGNER	IDENTIFIER	TIME	ELECTRONIC ID
Cato Ruud	56ce989377e33011d18fce 1aecdcc10582fb5441	02.07.2025 06:47:02 UTC	Signer authenticated by One time code

Document reference: 4-0269/25

→ This is a PDF document digitally signed by IN Groupe's E-Signing service.

→ The document's integrity is protected by signing and sealing the contents with a certificate issued to IN Groupe by a third party. Validating the signature confirms that the contents have not been modified since the time of signing.

→ For more information about document formats, see https://doc.ingroupe.com/developer

Tilstandsrapport

Fritidsbolig
Målaranken 90, 6590 TUSTNA
AURE kommune
gnr. 216, bnr. 308

Sum areal alle bygg: BRA: 56 m² BRA-i: 53 m²

Befaringsdato: 02.07.2025 **Rapportdato:** 16.07.2025 **Oppdragsnr.:** 22462-1064 **Referansenummer:** FQ3608

Autorisert foretak: Råd Eiendomstakst AS **Sertifisert Takstingeniør:** Pål Rune Meek **Vår ref:**

Rapporten kan brukes i inntil ett år etter rapportdato, og kan ikke gjenbrukes ved flere boligsalg i denne perioden.
Skjer det endringer, oppstår skader også videre på boligen, bør du som selger be om oppdatert rapport.

Norsk takst

Norsk takst er bransjeorganisasjonen for landets bygningssakkyndige og takstforetak, med om lag 1400 sertifiserte medlemmer fordelt på omtrent 1000 bedrifter. I boligomsetningen regnes takstrapportene som et helt avgjørende element i den informasjonen som gjøres tilgjengelig for kjøper. Årlig leverer medlemmene rundt 120.000 slike takster. Det gir unik oversikt over norske boliger, og bidrar til at alle oppdrag kan utføres med utgangspunkt i erfaringsbasert kvalitet.

Det stilles høye krav til utdanning, sertifisering og yrkesetikk. Norsk takst er opptatt av at boligomsetningen skal være trygg, og legger vekt på å opptre uavhengig av andre bransjeaktører. Bygningssakkyndige fakturerer sine tjenester uten hensyn til hvilken pris som oppnås, og skal heller ikke på annen måte ha noen egeninteresse knyttet til handelen.

Uavhengighet og god fagkunnskap har over tid bygget troverdighet og tillit. Både selger og kjøper skal kunne stole på bygningssakkyndiges vurderinger. For tilfeller der det likevel skulle oppstå misnøye med utført arbeid, har vi sammen med Forbrukerrådet etablert en klagenemnd.

Norsk takst har en sentral rolle i utviklingen av norske standarder, regler og profesjonsprinsipper, og representerer bransjen i alle relevante internasjonale fora. Dette sikrer at norske bygningssakkyndige tidlig kan tilpasse seg krav og bransjetrender fra utlandet, samtidig som takseringsfaget får en norsk stemme på verdensbasis. Organisasjonen bidrar i næringspolitisk sammenheng, og har vært en pådriver for å sikre at lover og regler gir trygghet for forbrukerne i boligomsetningen.

Råd Eiendomstakst AS

Råd Eiendomstakst består av 2 Takstingeniører MNT og en Takstfullmektig MNT. Selskapets ansatte har lang praktisk bakgrunn fra bygg og anlegg. Selskapet takserer og er sertifisert i Norsk Takst for områdene:

- Skadetaksering
- Naturskade (NP)
- Skjønn
- Verditakst
- Bolig tilstand
- Taksering av næringseiendommer

Rapportansvarlig

Pål Rune Meek
Uavhengig Takstingeniør
paal@raadeiendomstakst.no
473 12 312

Medansvarlig

Lars Ole Torvik
Uavhengig Takstingeniør
lars@raadeiendomstakst.no
928 70 982

Dette trenger du å vite om tilstandsrapporten

Hva er en tilstandsrapport?

En tilstandsrapport beskriver synlige skader/avvik eller tegn på skader/avvik på boligen. Rapporten fremhever vanligvis ikke positive egenskaper ved boligen.

Hva vurderer en bygningssakkyndig?

Den bygningssakkyndige vurderer boligen ut fra hva man kan forvente av en bygning av samme alder og type. Vurderingen gjøres som regel mot hvordan det var vanlig å bygge og regler som gjaldt da boligen ble oppført (søknadstidspunktet). Forhold som er vanlige for bygningens alder, slik som slitasje etter normal bruk regnes ikke som avvik.

Hva inneholder tilstandsrapporten?

Den bygningssakkyndige undersøker rom og bygningsdeler slik det kommer frem av Forskrift til avhendingsloven. Tilstandsrapporten inneholder bare avvik som den bygningssakkyndige kan se eller kontrollere med enkle hjelpemidler. Det gjøres ikke nærmere undersøkelser slik som åpning av vegger eller andre bygningsdeler. I vegg mot våtrom og rom under terreng kan det borres et hull for å gjøre enkle undersøkelser slik som fuktsøk.

Når du kjøper en brukt bolig

Når du kjøper en brukt bolig, er det viktig å være oppmerksom på at dette ikke kan sammenlignes med å kjøpe en ny bolig. Måten boligen ble bygget på kan være annerledes enn i dag. Bygninger svekkes over tid, og utsettes for slitasje blant annet på grunn av bruk og vær og vind. Mange boliger fornyes helt eller delvis, noen i flere omganger, eller det oppføres tilbygg. Særlig for boliger som er pusset opp eller endret, er det viktig å merke seg at fornyelse av overflater ikke nødvendigvis betyr at bygningsdeler under er forbedret.

Vurdering mot byggeregler

Den bygningssakkyndige vil vurdere boligen mot hvordan det var vanlig å bygge og regler som gjaldt på søknadstidspunktet. Den bygningssakkyndige ser etter avvik som har betydning for og som reduserer boligens funksjon og verdi, og som kommer frem av forskrift til avhendingslova.

Noen bygningsdeler og forhold vil den bygningssakyndige vurdere mot dagens regelverk. Etter dagens regelverk vil disse kunne få TG2 eller TG3 uten at det nødvendigvis er krav om at avviket må utbedres. Dette kan gjelde sluk, tettesjikt og fall på bad og vaskerom, forhold som gjelder sikkerhet mot brann, rekkverk, trapper, osv.

Tilstandsrapporten beskriver ikke hele boligen

BYGNINGSSAKKYNDIGE SER FOR EKSEMPEL IKKE PÅ

• vanlig slitasje og normal vedlikeholdstilstand • bagatellmessige forhold som ikke påvirker bygningens bruk eller verdi vesentlig • etasjeskillere • tilleggsbygg slik som garasje, bod, anneks, naust også videre • utvendige trapper • støttemurer • skjulte installasjoner • installasjoner utenfor bygningen • full funksjonstesting av el- og VVS-installasjoner • geologiske forhold og bygningens plassering på grunnen • bygningens planløsning • bygningens innredning • løsøre slik som hvitevarer • utendørs svømmebasseng og pumpeanlegg • bygningens estetikk og arkitektur • bygningens lovlighet (bortsett fra bruksendringer, brannceller og forhold som åpenbart kan påvirke helse, miljø og sikkerhet) • fellesarealer (med mindre boligeier har vedlikeholdsplikt for fellesarealer og dette er kjent for bygningssakkyndig, eller fellesarealet har en særlig tilknytning til boligen).

© iVerdi 2023 © Norsk takst 2023

Malen til denne rapporten, inkludert standardtekstene fra Norsk takst, er vernet etter åndsverkloven og kan kun benyttes av medlemsforetakene i Norsk takst og av takstingeniører som er sertifisert i slikt foretak, samt av kunder hos iVerdi og studenter hos NEAK. For andre aktører er eksemplarfremstilling av malen og standardtekster, som utskrift og annen kopiering til bruk som grunnlag for tilsvarende rapporter, bare tillatt når det er hjemlet i lov (kopiering til privat bruk, sitat o.l.) eller avtale med Norsk Takst (Forside) eller iVerdi (Hjem-iVerdi).

Utnyttelse i strid med lov eller avtale kan medføre erstatnings- og straffeansvar.

Dette trenger du å vite om tilstandsrapporten

Tilstanden vurderes med ulike tilstandsgrader

Tilstanden gir uttrykk for en gitt forventet tilstand, blant annet vurdert ut fra alder og normal bruk. Ved Tilstandsgrad 0 (TG0) og Tilstandsgrad 1 (TG1) gir den bygningssakkyndige normalt ingen begrunnelse for valg av tilstandsgrad. Grunnen er at bygningen eller bygningsdelen da bare har normal slitasje. Ved skjulte konstruksjoner kan alder alene avgjøre tilstandsgrad. Når bygningssakkyndige anbefaler tiltak, for eksempel utbedringer, må brukeren av rapporten vurdere om tiltakene er nødvendige og lønnsomme.
Når den bygningssakkyndige velger tilstandsgrad, baseres vurderingen på faste kriterier som følger av gjeldende bransjestandard for Teknisk tilstandsanalyse ved omsetning av bolig og Forskrift til avhendingslova.

TG 0

TILSTANDSGRAD 0, TG0: INGEN AVVIK

Bygningsdelen skal være tilnærmet ny, ikke vise tegn på slitasje og det skal være lagt frem dokumentasjon på faglig god utførelse. Det er ingen merknader til delen.

TG 1

TILSTANDSGRAD 1, TG1: MINDRE AVVIK

Bygningsdelen skal bare ha normal slitasje, og strakstiltak skal ikke anses som nødvendig. Graden kan også brukes når delen er ny, men der dokumentasjon på faglig god utførelse mangler.

TG 2

TILSTANDSGRAD 2, TG2: VESENTLIGE AVVIK OG MINDRE AVVIK SOM ETTER NS 3600 GIR TG 2

Bygningsdelen skal enten ha feil utførelse, en skade eller symptomer på skade, sterk slitasje eller nedsatt funksjon. Graden gis når bygningsdelen trenger vedlikehold eller tiltak i nær fremtid. Graden skal også brukes når delen er gammel og det er grunn til å varsle om faren for skader på grunn av alderen, eller når det er grunn til å overvåke delen spesielt på grunn av fare for større skader eller følgeskader.

Ved avvik som ikke krever umiddelbare tiltak (ingen umiddelbar kostnad) så blir TG2 markert med en lysere farge.

TG 3

TILSTANDSGRAD 3, TG3: STORE ELLER ALVORLIGE AVVIK

Denne tilstandsgraden brukes ved kraftige tegn på forhold som man må regne med trenger utbedring straks eller innen kort tid. Det er påvist funksjonssvikt eller sammenbrudd.

TG IU

IKKE UNDERSØKT/IKKE TILGJENGELIG FOR UNDERSØKELSE

Det kan være avvik/skader som ikke er avdekket.

Hva er et anslag på utbedringskostnad?

Hva det vil koste å utbedre rom eller bygningsdeler, er et forsiktig anslag basert på nåværende kvalitet, registrert avvik og angitte tiltak i rapporten. Anslaget er gitt på generelt grunnlag og må ikke forveksles med et pristilbud fra en håndverker. Det kan foreligge avvik og tiltak som ikke kommer frem av rapporten. Utbedringskostnad avhenger blant annet av personlige valg av og markedspris på materialer og tjenesteyter.

I rapporten skal det settes anslag for utbedringskostnad for TG3, og slikt anslag kan også gis ved TG2.

- Ingen umiddelbare kostnader
- Tiltak under kr 10 000
- Tiltak mellom kr 10 000 - 50 000
- Tiltak mellom kr 50 000 - 100 000
- Tiltak mellom kr 100 000 - 300 000
- Tiltak over kr 300 000

Beskrivelse av eiendommen

Eiendommen ligger i Målaranken hyttefelt ved Leira på Tustna. Det er kort kjøreavstand til dagligvare butikk og ca.15 minutters kjøreavstand til fergeforbindelse til både Kristiansund og Smøla. Umiddelbar nærhet til turområder.
Takkonstruksjonen er av saltaksutforming og er tekket med lakkert betongtakstein. Veggkonstruksjonen er av bindingsverk med stående utvendig kledning. Innvendig er boligen hovedsakelig preget av parkettbelagte gulv. Veggene er kledd med malte/tapetserte plater og paneler av trevirke. Det innvendige taket er lagt med malte plater og paneler av MDF og trevirke. Badegulvet er belagt med vinylbelegg. Veggene er kledd med baderomsplater. Det innvendige taket er lagt med paneler av MDF.

Fritidsbolig - Byggeår: 2008

UTVENDIG Gå til side

Taket er tekket med betongtakstein. Renner og nedløp i sort stål.
Standard vindskibord med 2 bord i høyden.
Takrenner, nedløp og beslag er utført i sort stål
Vegg konstruksjonen er av bindingsverk med utvendig stående kledning.
Takkonstruksjon er utført med plassbygde taksperrer fra byggeår.
Boligen er utført med malte trevinduer med 2-lags isolerte glass.
Boligen er utført med en malt ytterdør av trevirke. Boddøren er utført med en malt dør av trevirke. Malt balkongdør av trevirke med 2-lags isolerte glass.
Det er etablert balkong på fasaden med tilgang fra stue. Trebjelkelag montert utenpå husveggen og med underliggende drager og søyler i front. Spaltedekke. Rekkverk i lstående kledning, med toppbord. Overflatebehandlet som huset.
Boligen er utført med tretrapper.

INNVENDIG Gå til side

Veggene er kledd med malte/tapetserte plater og paneler av trevirke. Det innvendige taket er lagt med malte plater og paneler av MDF og trevirke.
Boligen er utført med etasjeskille av trevirke. Det er målt ca.1,4mm høydeforskjell på gulv i stuen over en lengde på ca.2 m.
Ifølge Nasjonalt aktsomhetskart for radon (Direktoratet for strålevern og atomtryggleik) har området usikker forekomst av radon. Det foreligger ikke målerapport.
Murt elementpipe. Pusset utførelse synlige steder. Heldekkende pipebeslag over tak.
Boligen er utført med malte dører av trevirke.

VÅTROM Gå til side

Bad
Våtrommet er oppført når teknisk forskrift fra perioden 2017 var gyldig. Det er ikke fremlagt dokumentasjon for arbeid utført på våtrommet.
Gulvet er belagt med vinylbelegg med elektriske varmekabler.
Veggene er kledd med baderomsplater Det innvendige taket er lagt med paneler av MDF.
Badet har en lys baderomsinnredning av skuffer i glatte/slette fronter. Den heldekkende servantplaten har ett armatur. Over er det hengt et speil med belysning.
-Veggmontert dusj med glassvegger
-Gulvmontert toalett
- Opplegg for vaskemaskin
- Elektrisk vifte

Veggene er kledd med baderomsplater. Det innvendige taket er lagt med MDF paneler.
Gulvet er belagt med vinylbelegg med underliggende varmekabler.
Det er målt ca.14mm høydeforskjell på gulv fra dørterskel til topp slukrist.
Boligene er utført med plastsluk med synlig vinylbelegg klemt ned i slukring.
Badet har en lys baderomsinnredning av skuffer i glatte/slette fronter. Den heldekkende servantplaten har ett armatur. Over er det hengt et speil med belysning.
-Veggmontert dusj med glassvegger
-Gulvmontert toalett
- Opplegg for vaskemaskin
- Elektrisk vifte

Boligen har vifte som trekker ut luft via våtrom og tilluft kommer via ventiler i oppholdsrom.
Hulltaking/fuktmåling er foretatt og ingen unormale forhold er avdekt. Hulltaking er en stikk kontroll ett sted. Kontrollen kan ikke utelate fuktskader andre steder i rommet.

KJØKKEN Gå til side

Gulvet er belagt med parkettt. Veggene er kledd med malte plater og paneler av trevirke. Det innvendige taket er lagt med paneler av trevirke.
Det er en farget kjøkken- innredning som går over en vegg.
Innredningen er av underskap og skuffer i glatte fronter. Benkeplaten er av heltre med en nedfelt steketopp og vask med avrenningsplate.
Kjøkkenet er utstyrt med integrert frys/kjøleskap, oppvaskmaskin, og stekeovn
-Balkongdør til balkong
- Vannstoppsystem
- komfyrvakt

Boligen er utstyrt med kjøkkenventilator med avtrekk ut.

SPESIALROM Gå til side

Enkelt toalettrom. Gulvet er belagt med vinylbelegg. Veggene er kledd med paneler av trevirke. Det innvendige taket er lagt med paneler av trevirke.
Toalettrommet har en lys baderomsinnredning av skap i glatte/slette fronter. Den heldekkende servantplaten har ett armatur. Over er det hengt et speil med belysning
- Varmtvannstank
- Panelovn

Enkelt toalettrom.

TEKNISKE INSTALLASJONER Gå til side

Boligen er utført med synlige vannrør som rør i rør system.
Boligen er utført med synlige avløpsrør av plast.
Boligens ventilasjon er basert naturlig lufting. Ventilasjonen fungerer ved sporadisk bruk av mekaniske vifter på bad og kjøkken. Tilluft via ventiler.
Boligen er utført med en 120 liter varmtvannstank som er plassert på toalettrommet.
Anlegget er fra byggeår og utført som skjult anlegg.
Automatsikringer i sikringsskap.

Beskrivelse av eiendommen

Boligen er utstyrt med brannslukker og røyvarsler.

TOMTEFORHOLD Gå til side

Boligen er bygd på søyler og står ca.1 meter over bakken. Dreneringen er kun besiktiget fra overflaten. Det er usikkert om taknedløpene er ført i bakken eller oppkoblet til et videre drens-system. Det er ikke påvist synlig fuktsikring ved grunnmuren. Videre er dreneringssystemet for eiendommen trolig fra byggeår.

Boligen er bygd på søyler.
Boligen er plassert på en flat naturtomt. Boligen er bygd på søyler. Det er ikke foretatt grunnundersøkelser. Type ledninger for vann og avløp er trolig ifra byggeår. Det nærmer seg mer enn halvparten av levetid vann- og avløpsrør. Det er ingen indikasjon på problemer ved besiktigelsen.

Arealer

Gå til side

Forutsetninger og vedlegg

Gå til side

Lovlighet

Gå til side

Fritidsbolig

• Det foreligger godkjente og byggemeldte tegninger, men det er avvik fra disse.

Det foreligger godkjente og byggemeldte tegninger i kommunens arkiver, men det er avvik fra disse. Originalt hvor kjøkken er inntegnet er det nå et bad, kjøkken er plassert mellom entré og stue.

Sammendrag av boligens tilstand

Fordeling av tilstandsgrader

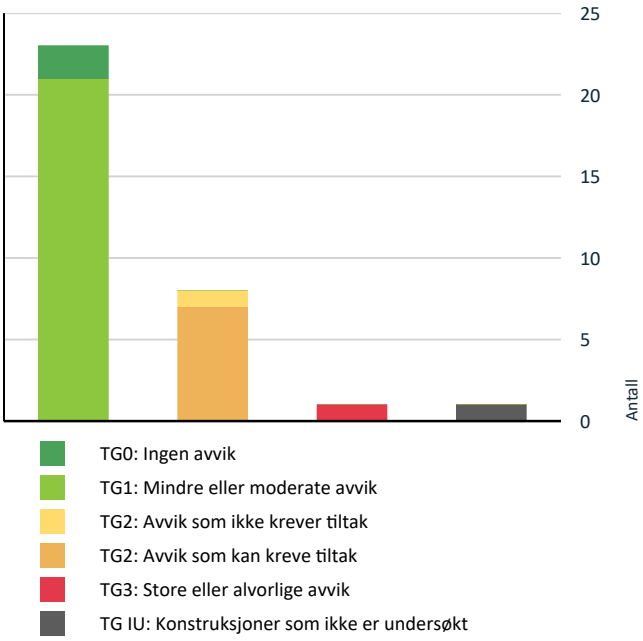

Vil du vite mer om tilstandsgrader? Se side 4.

Anslag på utbedringskostnad

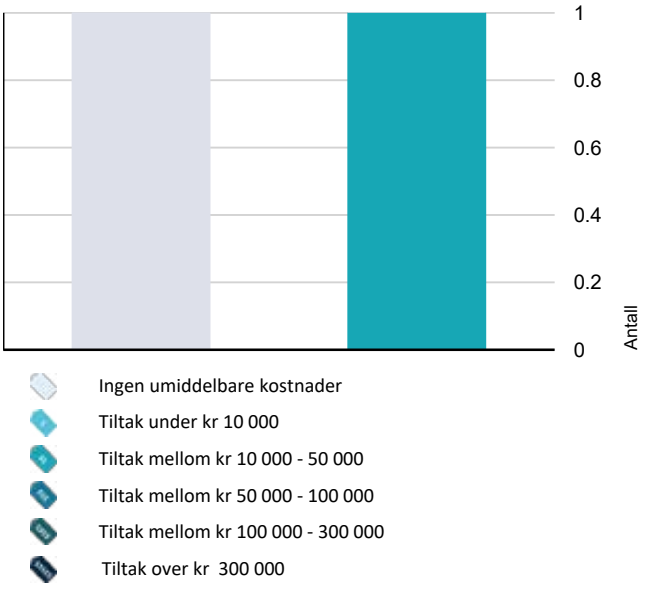

Hva er anslag på utbedringskostnad? Se side 4.

Spesielt for dette oppdraget/rapporten

Det er forutsatt i denne rapport at eiendommen er godkjent til dagens bruk, samt at eventuelle pålegg fra offentlige myndigheter er oppfylt. Ved eventuell avhending av eiendommen gjøres det oppmerksom på selgers opplysningsplikt og
kjøpers undersøkelsesplikt iht. Lov om avhending av fast eiendom, "Avhendingslova" av 3 juni 1992. nr 93. Besiktigelse er
foretatt med de begrensninger som følger av at bygningen er møblert/utstyrt.
Takstmann er ikke kjent med andre forhold som kan ha innvirkning på verdien enn det som er nevnt i rapporten. Feil eller
mangler er kun anmerket der det er klart synlige forhold som kan registreres visuelt, uten inngrep i bygningskonstruksjonen.
Alder er et symptom på svikt i seg selv, og referansenivået er fra den gang bygningen ble oppsatt (relatert til byggeforskriftene som var gjeldende ved oppføringstidspunktet). Takstmann tar forbehold om skjulte feil og mangler og
forutsetter at byggene er lovlig oppført og godkjent slik som de fremstod ved befaringen.

Oppsummering av avvik

Vil du vite mer? Se på rommet eller bygningsdelen senere i rapporten.

Fritidsbolig

TG 3 STORE ELLER ALVORLIGE AVVIK

Utvendig > Utvendige trapper	Gå til side

TG IU KONSTRUKSJONER SOM IKKE ER UNDERSØKT

Utvendig > Takkonstruksjon/Loft	Gå til side

TG 2 AVVIK SOM KAN KREVE TILTAK

Utvendig > Balkonger, terrasser og rom under balkonger	Gå til side
Innvendig > Etasjeskille/gulv mot grunn	Gå til side
Innvendig > Radon	Gå til side
Tekniske installasjoner > Ventilasjon	Gå til side
Tomteforhold > Terrengforhold	Gå til side
Våtrom > Etasje > Bad > Overflater vegger og himling	Gå til side
Våtrom > Etasje > Bad > Overflater Gulv	Gå til side

Sammendrag av boligens tilstand

TG 2 AVVIK SOM IKKE KREVER UMIDDELBARE TILTAK

Spesialrom > Etasje > Toalettrom > Overflater og konstruksjon Gå til side

Boligens energimerking

Beskrivelse

Energimerket angir boligens energistandard.Energimerket består av en energikarakter og en oppvarmingskarakter. Energimerket symboliseres med et hus, hvor fargen viser oppvarmingskarakter og bokstaven viser energikarakter.
For nærmere beskrivelse se rapporten.

Energimerke

Energimerket gir en god pekepinn på om oppvarmingsutgiftene for boligen er høye eller lave. Det består av to deler: en energikarakter og en oppvarmingskarakter. Til sammen forteller de om energistandarden i boligen din.

Energikarakteren A–G:

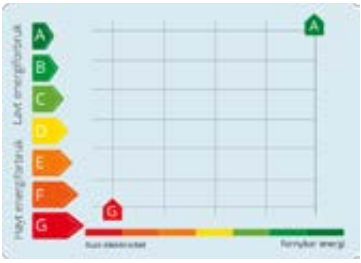

Energikarakteren sier noe om energistandarden til bygningen og dermed noe om forventet forbruk av energi. Skalaen går fra A som er best til G som er dårligst.

•**A** og **B** er bygninger som normalt tilfredsstiller strengere krav enn det som er angitt i byggeforskriftene og/eller har effektivt varmesystem.

•**C** er bygninger som i hovedsak tilfredsstiller de nyeste byggeforskriftene, og bygninger etter noe eldre forskriftskrav med effektivt varmesystem.

•**D**, **E**, **F** og **G** er bygninger som er bygget under eldre forskriftskrav enn dagens. Eldre hus som ikke er utbedret, vil normalt få en karakter nederst på skalaen.

Oppvarmingskarakter:

Oppvarmingskarakteren blir angitt ut fra hvor stor andel av energien som kommer fra ikke fornybare energikilder, slik som olje eller gass, eller fra elektrisitet. Karakteren er en fargeskala fra rød til grønn, hvor grønn er best. En grønn karakter betyr at du bruker bioenergi eller annen ny fornybar energi. Bruk av ved, varmepumpe, sol og fjernvarme gir god oppvarmingskarakter.

En rød karakter betyr at boligen din er avhengig av elektrisitet, olje eller gass. Et bygg som bare har panelovner får derfor en dårlig oppvarmingskarakter.

Energirapporter vedlagt

- Energirapport

Tilstandsrapport

FRITIDSBOLIG

Byggeår
2008

Kommentar
Ifølge eiendomsverdi.no

Anvendelse
Boligformål.

Standard
Takkonstruksjonen er av saltaksutforming og er tekket med lakkert betongtakstein. Veggkonstruksjonen er av bindingsverk med stående utvendig kledning. Innvendig er boligen hovedsakelig preget av parkettbelagte gulv. Veggene er kledd med malte/tapetserte plater og paneler av trevirke. Det innvendige taket er lagt med malte plater og paneler av MDF og trevirke. Badegulvet er belagt med vinylbelegg. Veggene er kledd med baderomsplater. Det innvendige taket er lagt med paneler av MDF. Normal standard på bygget ut ifra alder/konstruksjon. Ref. beskrivelse under konstruksjon.

Vedlikehold
Bygget er jevnlig vedlikeholdt- jamfør beskrivelse under konstruksjoner.

UTVENDIG

TG 1 Taktekking

Punktet må sees i sammenheng med Takkonstruksjon/Loft

Taket er tekket med betongtakstein. Renner og nedløp i sort stål. Standard vindskibord med 2 bord i høyden.

TG 1 Nedløp og beslag

Takrenner, nedløp og beslag er utført i sort stål

TG 1 Veggkonstruksjon

Vegg konstruksjonen er av bindingsverk med utvendig stående kledning.

TG IU Takkonstruksjon/Loft

Punktet må sees i sammenheng med Taktekking

Takkonstruksjon er utført med plassbygde taksperrer fra byggeår.

Vurdering av avvik:
• Hele takkonstruksjonen er gjenbygget. Det er ingen mulighet til vurdering utover alder og observasjoner fra underliggende etg.

Konsekvens/tiltak
• Innhent dokumentasjon, om mulig.

TG 1 Vinduer

Boligen er utført med malte trevinduer med 2-lags isolerte glass.

TG 1 Dører

Boligen er utført med en malt ytterdør av trevirke. Boddøren er utført med en malt dør av trevirke. Malt balkongdør av trevirke med 2-lags isolerte glass.

TG 2 Balkonger, terrasser og rom under balkonger

Det er etablert balkong på fasaden med tilgang fra stue. Trebjelkelag montert utenpå husveggen og med underliggende drager og søyler i front. Spaltedekke. Rekkverk i lstående kledning, med toppbord. Overflatebehandlet som huset.

Vurdering av avvik:
• Rekkverket er for lavt i forhold til dagens krav til rekkverkshøyder.

Konsekvens/tiltak
• Rekkverkshøyde må endres for å tilfredsstille krav på byggemeldingstidspunktet.



Rekkverket er målt til ca.70 cm.

TG 3 Utvendige trapper

Boligen er utført med tretrapper.

Vurdering av avvik:
• Det er ikke montert rekkverk.

Konsekvens/tiltak
• Rekkverk må monteres for å lukke avviket.

Kostnadsestimat: 10 000 - 50 000

Tilstandsrapport



INNVENDIG

TG 1 Overflater

Veggene er kledd med malte/tapetserte plater og paneler av trevirke. Det innvendige taket er lagt med malte plater og paneler av MDF og trevirke.

TG 2 Etasjeskille/gulv mot grunn

Boligen er utført med etasjeskille av trevirke. Det er målt ca.1,4mm høydeforskjell på gulv i stuen over en lengde på ca.2 m.

Vurdering av avvik:
• Målt høydeforskjell på mellom 10 - 20 mm innenfor en lengde på 2 meter. Tilstandsgrad 2 gis med bakgrunn i standardens krav til godkjente måleavvik.

Konsekvens/tiltak
• For å få tilstandsgrad 0 eller 1 må høydeforskjeller rettes opp. Det vil imidlertid sjelden være økonomisk rasjonelt som et enkeltstående tiltak i en bolig som dette. Dersom boligen en gang skal renoveres, kan man vurdere slike tiltak.

TG 2 Radon

Ifølge Nasjonalt aktsomhetskart for radon (Direktoratet for strålevern og atomtryggleik) har området usikker forekomst av radon. Det foreligger ikke målerapport.

Vurdering av avvik:
• Det er ikke foretatt radonmålinger, og bygget er heller ikke utført med radonsperre.

Konsekvens/tiltak
• Det bør gjennomføres radonmålinger.

TG 1 Pipe og ildsted

Murt elementpipe. Pusset utførelse synlige steder. Heldekkende pipebeslag over tak.

TG 1 Innvendige dører

Tilstandsrapport

Boligen er utført med malte dører av trevirke.

VÅTROM

ETASJE > BAD

Generell

Våtrommet er oppført når teknisk forskrift fra perioden 2017 var gyldig. Det er ikke fremlagt dokumentasjon for arbeid utført på våtrommet. Gulvet er belagt med vinylbelegg med elektriske varmekabler. Veggene er kledd med baderomsplater Det innvendige taket er lagt med paneler av MDF.
Badet har en lys baderomsinnredning av skuffer i glatte/slette fronter. Den heldekkende servantplaten har ett armatur. Over er det hengt et speil med belysning.
-Veggmontert dusj med glassvegger
-Gulvmontert toalett
- Opplegg for vaskemaskin
- Elektrisk vifte

ETASJE > BAD

TG 2 Overflater vegger og himling

Veggene er kledd med baderomsplater. Det innvendige taket er lagt med MDF paneler.

Vurdering av avvik:
• Våtromsplater er ikke montert fagmessig.

Baderomsplatene er registrert fuget i hjørner, tilhørende hjørnelister er ikke brukt.

Konsekvens/tiltak

• Dersom våtromsplatene ikke er montert fagmessig, kan dette medføre utettheter som øker risikoen for fuktinntrengning bak platene. Over tid kan dette føre til oppfukting av tilstøtende konstruksjoner, noe som kan resultere i råteskader, muggvekst og eventuelle lekkasjer.

ETASJE > BAD

TG 2 Overflater Gulv

Gulvet er belagt med vinylbelegg med underliggende varmekabler. Det er målt ca.14mm høydeforskjell på gulv fra dørterskel til topp slukrist.

Vurdering av avvik:
• Det er påvist avvik i krav til høydeforskjell/fall-løsning på våtrommet.

Konsekvens/tiltak
• Til tross for avviket i fall/høydeforskjell til sluk, vil gulvet fortsatt kunne lede vann mot sluket, men med redusert effektivitet. Dette kan potensielt øke risikoen for vannansamling i enkelte områder av badet.

Avviket gir grunnlag for at konstruksjonen overvåkes jevnlig. Som minste tiltak er dørterskelen hevet for å ivareta anbefalingen om en høyde forskjell fra topp terskel til topp sluk på minimum 25 mm. Skal konstruksjonen oppnå TG 0 eller TG 1 må avviket utbedres.

ETASJE > BAD

TG 1 Sluk, membran og tettesjikt

Boligene er utført med plastsluk med synlig vinylbelegg klemt ned i slukring.

ETASJE > BAD

TG 1 Sanitærutstyr og innredning

Tilstandsrapport

Badet har en lys baderomsinnredning av skuffer i glatte/slette fronter. Den heldekkende servantplaten har ett armatur. Over er det hengt et speil med belysning.
-Veggmontert dusj med glassvegger
-Gulvmontert toalett
- Opplegg for vaskemaskin
- Elektrisk vifte

ETASJE > BAD

TG 1 **Ventilasjon**

Boligen har vifte som trekker ut luft via våtrom og tilluft kommer via ventiler i oppholdsrom.

ETASJE > BAD

TG 0 **Tilliggende konstruksjoner våtrom**

Hulltaking/fuktmåling er foretatt og ingen unormale forhold er avdekt. Hulltaking er en stikk kontroll ett sted. Kontrollen kan ikke utelate fuktskader andre steder i rommet.

KJØKKEN

ETASJE > STUE/KJØKKEN

TG 1 **Overflater og innredning**

Gulvet er belagt med parkettt. Veggene er kledd med malte plater og paneler av trevirke. Det innvendige taket er lagt med paneler av trevirke. Det er en farget kjøkken- innredning som går over en vegg.
Innredningen er av underskap og skuffer i glatte fronter. Benkeplaten er av heltre med en nedfelt steketopp og vask med avrenningsplate.
Kjøkkenet er utstyrt med integrert frys/kjøleskap, oppvaskmaskin, og stekeovn
-Balkongdør til balkong
- Vannstoppsystem
- komfyrvakt

ETASJE > STUE/KJØKKEN

TG 1 **Avtrekk**

Boligen er utstyrt med kjøkkenventilator med avtrekk ut.

SPESIALROM

ETASJE > TOALETTROM

TG 2 **Overflater og konstruksjon**

Enkelt toalettrom. Gulvet er belagt med vinylbelegg. Veggene er kledd med paneler av trevirke. Det innvendige taket er lagt med paneler av trevirke.
Toalettrommet har en lys baderomsinnredning av skap i glatte/slette fronter. Den heldekkende servantplaten har ett armatur. Over er det hengt et speil med belysning
- Varmtvannstank
- Panelovn

Vurdering av avvik:
• Toalettrom har kun naturlig avtrekk fra rommet, NS 3600 krever mekanisk avtrekk for å kunne gi TG 0/1.

Konsekvens/tiltak
• Mekanisk avtrekk bør etableres på toalettrom.

Toalettrom må ha tilfredsstillende ventilasjonsløsninger som gir tilluft og trekker ut luft for å unngå fuktskader på overflater som kan føre til oppsprikking av overflater som kan lede til at vann trenger inn i konstruksjoner.

Kostnadsestimat: Ingen umiddelbar kostnad

ETASJE > TOALETTROM

TG 1 **Teknisk anlegg**

Tilstandsrapport

Enkelt toalettrom.

TEKNISKE INSTALLASJONER

TG 1 Vannledninger

Boligen er utført med synlige vannrør som rør i rør system.

TG 1 Avløpsrør

Boligen er utført med synlige avløpsrør av plast.

TG 2 Ventilasjon

Boligens ventilasjon er basert naturlig lufting. Ventilasjonen fungerer ved sporadisk bruk av mekaniske vifter på bad og kjøkken. Tilluft via ventiler.

Vurdering av avvik:
• Det er påvist avvik i ventilasjonsløsning i forhold til gjeldende krav på oppføringstidspunktet.

Konsekvens/tiltak
• Det bør etableres veggventiler/vindusventiler i alle oppholdsrom som ikke har det.

Ved dårlig luftsirkulasjon i oppholdsrom er det fare for at overflater kan utvikle fuktskader og soppdannelser.

TG 1 Varmtvannstank

Boligen er utført med en 120 liter varmtvannstank som er plassert på toalettrommet.

Årstall: 2022 **Kilde:** Produksjonsår på produkt



TG 1 Elektrisk anlegg

Dette er en forenklet kontroll begrenset til de spørsmål og undersøkelser som forskrift til avhendingslova (tryggere bolighandel) § 2-18 inneholder. Dette kan ikke sammenlignes med en kontroll utført av offentlig myndighet (Det lokale eltilsyn) eller registrert elektrovirksomhet, og en bygningssakkyndig har verken kompetanse eller lov til å foreta en slik kontroll.

Tilstandsgraden er vurdert ut fra den forenklede og begrensede kontrollen som forskriften inneholder. El-anlegget kan ha feil og mangler som en slik forenklet undersøkelse ikke vil avdekke. Vær derfor oppmerksom på denne risikoen, og søk videre veiledning eller få en fullstendig kontroll utført av registrert elektrovirksomhet.

Anlegget er fra byggeår og utført som skjult anlegg. Automatsikringer i sikringsskap.

1. Foreligger det eltilsynsrapport de siste 5 år, og det er ikke foretatt arbeid på anlegget etter denne, utenom retting av eventuelle avvik i eltilsynsrapport (dvs en el-tilsynsrapport uten avvik)?
   Nei

Spørsmål til eier

2. Når ble det elektriske anlegget installert eller sist gang totalt rehabilitert (årstall)? Med totalt rehabilitert menes fullstendig utskiftet anlegg fra inntakssikring og videre.
   2021

3. Er alle elektriske arbeider/anlegg i boligen utført av en registrert elektroinstallasjonsvirksomhet?
   Ja

4. Er det elektriske anlegget utført eller er det foretatt tilleggsarbeider på det elektriske anlegget etter 1.1.1999?
   Ja

   Eksisterer det samsvarserklæring?
   Ja

5. Foreligger det kontrollrapport fra offentlig myndighet – Det Lokale Eltilsyn (DLE) eller eventuelt andre tilsvarende kontrollinstanser med avvik som ikke er utbedret eller kontrollen er over 5 år?
   Nei

6. Forekommer det ofte at sikringene løses ut?
   Nei Det er ikke opplyst om unormale forhold fra eier.

7. Har det vært brann, branntilløp eller varmgang (for eksempel termiske skader på deksler, kontaktpunkter eller lignende) i boligens elektriske anlegg?
   Nei Det er ikke opplyst om varmgang fra eier.

Generelt om anlegget

8. Er det tegn til at det har vært termiske skader (tegn på varmgang) på kabler, brytere, downlights, stikkontakter og elektrisk utstyr? Sjekk samtidig tilstanden på elektrisk tilkobling av varmtvannsbereder, jamfør eget punkt under varmtvannstank
   Nei

9. Er der synlig defekter på kabler eller er disse ikke tilstrekkelig festet?
   Nei

Tilstandsrapport

Inntak og sikringsskap

10. Er det tegn på at kabelinnføringer og hull i inntak og sikringsskap ikke er tette, så langt dette er mulig å sjekke uten å fjerne kapslinger?
    Nei
11. Finnes det kursfortegnelse, og er den i samsvar med antall sikringer?
    Ja
12. Foreta en helhetsvurdering av det elektriske anlegget, dets alder, allmenne tilstand og fare for liv og helse. Bør det elektriske anlegget ha en utvidet el-kontroll?
    Nei

Generell kommentar

Takstmann er ikke EL fagmann og deler av anlegget er skjult. På generelt grunnlag anbefaler DSB(Direktoratet for Sikkerhet- og Beredskap) kontroll av EL anlegg hvert 5. år.

TG 0 Branntekniske forhold

Dette er en forenklet kontroll begrenset til de spørsmål som fremkommer under. Tilstandsgraden er basert på retningslinjer til disse spørsmålene i bransjestandarden NS3600. Dette kan ikke sammenlignes med en fullstendig kontroll av branntekniske forhold av offentlig myndighet, eller en vurdering av boligens branntekniske forhold eller prosjektering fra en rådgiver med spesialkompetanse. En bygningssakkyndig har verken kompetanse til å gi slik veiledning eller lov til å foreta en slik kontroll.

Tilstandsgraden er vurdert ut fra den forenklede og begrensede kontrollen. Det kan være feil og mangler om branntekniske forhold som en slik forenklet undersøkelse ikke vil avdekke. Vær derfor oppmerksom på denne risikoen, og søk videre veiledning eller rådgivning.

Boligen er utstyrt med brannslukker og røyvarsler.

1. Er det mangler for brannslukningsutstyr i boligen iht. forskriftskrav på søknadstidspunktet, men minst Byggeforskrift 1985?
   Nei
2. Er det skader på brannslokkingsutstyr eller er apparatet eldre enn 10 år?
   Nei
3. Er det mangler på røykvarsler i boligen iht. forskriftskrav på søknadstidspunktet, men minst Byggeforskrift 1985?
   Nei
4. Er det skader på røykvarslere?
   Nei

TOMTEFORHOLD

Byggegrunn

Boligen er bygd på søyler og står ca.1 meter over bakken.

TG 1 Fuktsikring og drenering

Dreneringen er kun besiktiget fra overflaten. Det er usikkert om taknedløpene er ført i bakken eller oppkoblet til et videre drens-system. Det er ikke påvist synlig fuktsikring ved grunnmuren. Videre er dreneringssystemet for eiendommen trolig fra byggeår.

Tilstandsrapport

TG 1 Grunnmur og fundamenter

Boligen er bygd på søyler.

TG 2 Terrengforhold

Boligen er plassert på en flat naturtomt. Boligen er bygd på søyler.

Vurdering av avvik:
• Eiendommen ligger i rasfarlig/skredutsatt område.

Boligen ligger i hensynssone/aktsomhetssone for kvikkleire ifølge kommunekart.

Konsekvens/tiltak
• Ytterligere undersøkelser anbefales.

TG 1 Utvendige vann- og avløpsledninger

Det er ikke foretatt grunnundersøkelser. Type ledninger for vann og avløp er trolig ifra byggeår. Det nærmer seg mer enn halvparten av levetid vann- og avløpsrør. Det er ingen indikasjon på problemer ved besiktigelsen.

Arealer, byggetegninger og brannceller

Standard gjeldende fra 01.01.2024

Arealmålinger og arealoppsett er basert på Norsk standard 3940:2023 Areal- og volum-beregninger av bygninger. Arealet gjelder for tidspunktet da boligen ble målt

Hva er måleverdig areal?

Arealet i rommet må ha minst 1,90 m fri høyde over gulvet og minst bredde på 0,60 m. Et loft med skråtak vil for eksempel bare få registrert målbart areal der høyden er minst 1,90 m og bredden minst 0,60 m.Rommet må ha dør eller luke, og gangbart gulv.

Hva er bruksareal?

BRA = BRA-i + BRA-e + BRA-b

Bruksarealet for bygningen er bruttoarealet minus arealet som opptas av yttervegger.

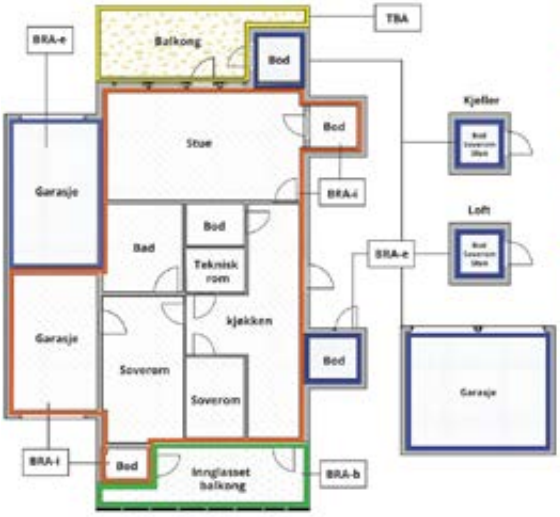

Carport og/eller garasjeplass i felles garasjeanlegg er ikke måleverdig areal

Internt bruksareal **(BRA-i)**	Arealet innenfor boenheten(e)
Eksternt bruksareal **(BRA-e)**	Arealet av alle rom utenfor boenheten(e) og som tilhører denne, slik som for eksempel boder
Innglasset balkong mv **(BRA-b)**	Arealet av innglasset balkong, veranda eller altan når denne er tilknyttet boenheten(e)
Terrasse- og balkongareal **(TBA)**	Arealet av terrasser, åpne balkonger og åpen altan tilknyttet boenheten(e)
Gulvareal **(GUA)**	Er sum av BRA (bruksareal) og ALH (areal med lav takhøyde). Areal med lav takhøyde (ALH) er ikke måleverdig areal, som skyldes skråtak og lav himlingshøyde. GUA kan opplyses i markedsføring der det er aktuelt for den konkrete boligen og kun sammen med BRA-i, for eksempel der gulvflaten har en verdi og har funksjon ved møblering og bruk av rommene. Ikke innredet areal som kaldloft, måles og oppgis normalt ikke.

Arealet kan ikke alltid fastsettes nøyaktig

Areal kan være komplisert eller umulig å måle opp nøyaktig fordi det er vanskelig å fastslå tykkelsen på innervegger, skjevheter i og utforming av bygningskonstruksjoner som karnapp, buer og vinkler som ikke er rette, åpne rom over flere etasjer og så videre.

Eiendommens markedsverdi kan ikke baseres på en matematisk beregning basert på antall kvadratmeter opplyst i rapporten. Opplysninger om areal kan altså ikke alene benyttes for å beregne eiendommens verdi.

Den bygningssakkyndige kan avdekke eventuelle bruksendringer og avvik i branncelleinndeling

Den bygningssakkyndige ser på byggetegninger hvis de er tilgjengelige og dette er en del av oppdraget,og vurderer bruken av boligen opp mot tegningene. Hvis den bygningssakkyndig avdekker at en bolig ikke ser ser ut til å være delt opp i brannceller etter kravene i byggteknisk forskrift på befaringstidspunktet, skal det opplyses om dette.

Reglene om bruksendring og brannceller kan være kompliserte. Søk videre faglige råd om rapporten ikke gir deg svar. Den bygningssakkyndige kan ikke vurdere og svare på alle spørsmål, og kan heller ikke vite om kommunen kan gi unntak for kravene som gjelder. Vil du vite mer?

Om brannceller

En branncelle er hele eller avgrensede deler av en bygning hvor en brann fritt kan utvikle seg uten at den kan spre seg til andre bygninger eller andre deler av bygningen i løpet av en fastsatt tid.

Om bruksendring

Bruksendring er å endre bruken av et rom fra en tillatt bruk til en annen. Dette kan kreve søknad og tillatelse, for eksempel hvis du endrer et rom fra bod til soverom eller arbeidsrom,eller hvis du endrer en bolig til to separate boliger.

Rom for varig opphold har krav til takhøyde, romstørrelse,rømningsvei og lysforhold som må være oppfylt. Du kan søke kommunen om unntak for kravene, men kan ikke regne med å få unntak for krav som går på helse og sikkerhet, for eksempel krav til rømningsvei.

Bruksendring som krever godkjenning, og som ikke er søkt bruksendret, er ulovlig. Kommunen kan etter plan- og bygningsloven kapittel 32 forfølge overtredelser. Kommunen kan pålegge deg å avslutte den ulovlige bruken, eventuelt å rette eller tilbakeføre rommet til godkjent bruk.

Arealer

Fritidsbolig

	Bruksareal BRA m²				
Etasje	**Internt bruksareal (BRA-i)**	**Eksternt bruksareal (BRA-e)**	**Innglasset balkong (BRA-b)**	**SUM**	**Terrasse- og balkongareal (TBA)**
Etasje	53	3		56	63
SUM	**53**	**3**			**63**
SUM BRA	**56**				

Romfordeling

Etasje	Internt bruksareal (BRA-i)	Eksternt bruksareal (BRA-e)	Innglasset balkong (BRA-b)
Etasje	Soverom 1., Soverom 2., Bad, Entré, Gang, Stue/kjøkken, Toalettrom	Bod	

Kommentar

Areal BRA er beregnet ut ifra innvendige mål. Areal utvendig bod og garasje er ikke medtatt i beregningen av areal for boligen. Arealet er målt etter NS-3940 og arealene er vurdert etter dagens bruk. Vær oppmerksom på at det er bruken av rommet på befaringstidspunktet som avgjør om rommet defineres som P-ROM eller
S-ROM. Dette betyr at rommet både kan være i strid med byggteknisk forskrift og mangle godkjennelse i kommunen for den aktuelle bruken, uten at dette vil få betydning for takstmannens valg.

Lovlighet

Byggetegninger

Det foreligger godkjente og byggemeldte tegninger, men det er avvik fra disse.

Kommentar: Det foreligger godkjente og byggemeldte tegninger i kommunens arkiver, men det er avvik fra disse. Originalt hvor kjøkken er inntegnet er det nå et bad, kjøkken er plassert mellom entré og stue.

Brannceller

Er det påvist synlige tegn på avvik i branncelleinndeling ut ifra dagens byggteknisk forskrift? ☐ Ja ☑ Nei

Nyere håndverkstjenester

Er det ifølge eier utført håndverkstjenester på boligen siste 5 år? ☐ Ja ☑ Nei

Krav for rom til varig opphold

Er det påvist avvik i forhold til rømningsvei, dagslysflate eller takhøyde? ☐ Ja ☑ Nei

Kommentar:

Total fordeling mellom P-ROM og S-ROM

Tabellen under viser fordelingen av P-ROM og S-ROM etter veiledningen til NS 3940: 2012. Dette er til informasjon og til sammenligning. Tallene er omtrentlige, kan avvik fra faktiske målinger og er ikke juridisk bindende

	P-ROM(m2)	S-ROM(m2)
Fritidsbolig	53	3

Kommentar

Fritidsbolig

Areal BRA er beregnet ut ifra innvendige mål.
Arealet er målt etter NS-3940 og arealene er vurdert etter dagens bruk. Vær oppmerksom på at det er bruken av rommet på befaringstidspunktet som avgjør om rommet defineres som P-ROM eller
S-ROM. Dette betyr at rommet både kan være i strid med byggteknisk forskrift og mangle godkjennelse i kommunen for den
aktuelle bruken, uten at dette vil få betydning for takstmannens valg.

Råd Eiendomstakst AS
Bytesteinen 1
6517 KRISTIANSUND N

Befarings - og eiendomsopplysninger

Befaring

Dato	Til stede	Rolle
02.7.2025	Lars Ole Torvik	Takstingeniør

Matrikkeldata

Kommune	gnr.	bnr.	fnr.	snr.	Areal	Kilde	Eieforhold
1576 AURE	216	308		0	1001.8 m²	BEREGNET AREAL (Ambita)	Eiet

Adresse
Målaranken 90

Hjemmelshaver
Ruud Cato

Kommentar
Eiendommen er ikke oppmålt av takstmann. Areal er hentet inn fra offentlige registre og avvik kan forekomme.

Eiendomsopplysninger

Beliggenhet

Eiendommen ligger i Målaranken hyttefelt ved Leira på Tustna. Det er kort kjøreavstand til dagligvare butikk og ca.15 minutters kjøreavstand til fergeforbindelse til både Kristiansund og Smøla. Umiddelbar nærhet til turområder.

Adkomstvei

Eiendommen har avkjørsel fra privat vei.

Tilknytning vann

Eiendommen er tilknyttet offentlig vann

Tilknytning avløp

Eiendommen er tilknyttet offentlig avløp.

Regulering

Eiendommen ligger i et område regulert til fritidsbebyggelse. Målen hyttefelt - fritidsbebyggelse-frittliggende.

Om tomten

Eiendommen har en relativt flat tomt. Tomten er opparbeidet med treterrasser og ellers naturtomt.

Tinglyste/andre forhold

Eiendommen er vurdert i den stand den var på befaringsdagen og opplysninger gitt av eier. Datagrunnlaget kommer fra Statens Kartverk og er gjengitt med tillatelse fra Staten gjennom det statlige selskapet Norsk Eiendomsverdi.
Det er ikke opplyst om noen særskilte forhold utover det som fremkommer i denne rapporten.
Merk. Det er ikke foretatt radonmålinger på eiendommen.

Siste hjemmelsovergang

Kjøpesum	År
1 490 000	2021

Kilder og vedlegg

Dokumenter

Beskrivelse	Dato	Kommentar	Status	Sider	Vedlagt
Egenerklæring	02.07.2025	Utfylt av eier	Gjennomgått		Nei
Energirapport	03.07.2025	Innhentet av takstingeniør	Gjennomgått		Nei
Målebrev	08.07.2025	Oversendt fra megler	Gjennomgått		Nei
Megler	09.07.2025	Oversendt fra megler	Gjennomgått		Nei
Situasjonskart	08.07.2025	Oversendt fra megler	Gjennomgått		Nei
Byggetillatelse	23.03.2007	Oversendt fra megler	Gjennomgått		Nei
Brukstillat./ferdigatt.			Finnes ikke		Nei
Eiendomsverdi.no	02.07.2025		Gjennomgått		Nei
Tegninger	13.04.2007	Oversendt fra megler	Gjennomgått		Nei
Reguleringsplaner	01.10.2013		Gjennomgått		Nei

Revisjoner

Versjon	Ny versjon	Kommentar
1	16.07.2025	

For gyldighet på rapporten se forside

Tilstandsrapportens avgrensninger

STRUKTUR•REFERANSENIVÅ•TILSTANDSGRADER

• Rapporten er basert på innholdskrav i Forskrift til avhendingslova (tryggere bolighandel). Formålet er å gi en tilstandsanalyse til bruk for den som bestiller og/eller i et salg til forbruker, og ikke for andre tredjeparter. Rapportens struktur, metode og begrepsbruk følger i hovedsak Norsk Standard NS 3600:2018 (Teknisk tilstandsanalyse ved omsetning av bolig), samt Takstbransjens retningslinjer for arealmåling når det gjelder fordeling mellom P-areal og S-areal.
• Tilbakeholdt eller uriktig informasjon som har betydning for vurderingen, er ikke bygningssakkyndiges ansvar. Rapporten beskriver avvik, altså en tilstand som er dårligere enn referansenivået. Rapporten framhever normalt ikke positive sider ved boligen ut over det som fremgår av tilstandsgradene.
• Tilstanden angis i rapporten og gir uttrykk for en gitt forventet tilstand blant annet vurdert ut fra alder og normal bruk slik:

i)**Tilstandsgrad 0, TG0:**Ingen avvik eller skader. I tillegg må bygningsdelen være tilnærmet ny, mindre enn 5 år, og det foreligger dokumentasjon på faglig god utførelse.

ii)**Tilstandsgrad 1, TG1:**Mindre avvik. Normal slitasje. Strakstiltak ikke nødvendig. TG1 kan gis når bygningsdelen er tilnærmet ny og det ikke foreligger dokumentasjon på faglig god utførelse.

iii)**Tilstandsgrad 2, TG2:**Vesentlige avvik, og mindre avvik som etter NS 3600 gir TG 2, men som ikke nødvendigvis krever umiddelbare tiltak. I denne rapporten kan TG2 i Rapportsammendrag være inndelt i TG2 som krever tiltak og de som ikke krever umiddelbare tiltak. Konstruksjonen har normalt enten feil utførelse, en skade eller symptomer på skade, sterk slitasje eller nedsatt funksjon. Vedlikehold eller tiltak trengs i nær fremtid, det er grunn til å varsle fare for skader på grunn av alder eller overvåke spesielt på grunn av fare for større skade eller følgeskade. For skjulte konstruksjoner vil alder i seg selv være et symptom som kan gi TG2. For synlige konstruksjoner kan alder sammen med andre symptomer og momenter gi TG2. Avvik under TG2 kan gis sjablongmessig anslag.

iv)**Tilstandsgrad 3, TG3:**Store eller alvorlige avvik. Kraftige symptomer på forhold som man må regne med trenger utbedring straks eller innen kort tid. Påvist funksjonssvikt eller sammenbrudd. Avvik under TG3 skal gis sjablongmessig anslag.

v)**Tilstandsgrad TGiU:**Ikke undersøkt/ikke tilgjengelig for undersøkelse.

• Ved TG0 og TG1 gis det normalt ingen begrunnelse for valg av tilstandsgrad, fordi bygningen eller bygningsdelen da bare har normal slitasje. For anbefalte tiltak ved TG2 og TG3 må bruker av rapporten vurdere om tiltakene er nødvendige og lønnsomme. Hva det vil koste å utbedre rom eller bygningsdeler er et sjablongmessig anslag basert på registrert avvik og angitte tiltak i rapporten. Anslaget er gitt på generelt grunnlag og basert på erfaringstall i seks intervaller, og kan ikke forveksles med en konkret vurdering og tilbud fra en entreprenør eller håndverker. Det må eventuelt innhentes tilbud for en nærmere undersøkelse, og konkret og nøyaktig vurdering av utbedringskostnad. Kostnader til ikke oppdagede avvik/utbedringer/feil kan forekomme. Utbedringskostnad avhenger av personlige preferanser og markedspris på materialer og tjenesteyter.

PRESISERINGER

• Avvik vurderes ut fra tekniske forskrifter på søknadstidspunktet for bygget. Noen bygningsdeler vurderes etter gjeldende teknisk forskrift på befaringstidspunktet. Dette gjelder blant annet:

i) sluk, tettesjikt og fall på bad og vaskerom (våtrom)

ii) Forhold rundt brann, rømming, sikkerhet, for eksempel rekkverkshøyder/åpninger, ulovlige bruksendringer, brannceller mv.

• For skjulte konstruksjoner slik som vann og avløp uten dokumentasjon, er kvalitet og alder vurdert.

• Fastmonterte installasjoner, for eksempel innfelt belysning (downlights), demonteres ikke for å sjekke dampsperren bak. Dette av hensyn til bygningssakkyndiges kompetanse og risikoen for skade.

•Kontroll av fukt i konstruksjonen ved hulltaking i bad og vaskerom (våtrom), rom under terreng (kjelleretasje, underetasje og sokkeletasje) eller andre bygningsdeler skjer etter eiers aksept. Hulltaking av våtrom og rom under terreng kan unntaksvis unnlates, se Forskrift til Avhendingsloven.

• Kontroll av romfunksjoner for P-ROM utføres kun når det ikke foreligger godkjente og byggemeldte tegninger, eller når tegninger ikke stemmer med dagens bruk.

• Bygningssakkyndig gir en forenklet vurdering av branntekniske forhold og elektriske installasjoner i boligen dersom det er mer enn fem år siden sist boligen hadde el-tilsyn. Bygningssakkyndig kan anbefale å konsultere offentlige myndigheter eller kvalifisert elektrofaglig fagperson ved behov for grundigere undersøkelser.

TILLEGGSUNDERSØKELSER

Etter avtale kan tilstandsanalysen utvides til også å omfatte tilleggsundersøkelser utover minimumskravet i forskriften.

BEFARINGEN

Rapporten gir en vurdering av byggverk og bygningsdeler som bygningssakkyndig har observert, og som fremkommer av Forskrift til avhendingsloven. Rapporten er likevel ingen garanti for at det ikke kan finnes skjulte feil, skader og mangler. NS 3600:2018 (Teknisk tilstandsanalyse ved omsetning av bolig) har undersøkelsesnivå fra 1 til 3, der undersøkelsesnivå 1 er det laveste og baseres på visuell observasjon. Rapporten baseres på undersøkelsesnivå 1 med få unntak (våtrom og rom under terreng). I praksis betyr dette at gjennomføringen av befaringen begrenses som følger:

• Det utføres kun visuelle observasjoner på tilgjengelige flater uten fysiske inngrep (f.eks. riving).

• Flater som er skjult av snø eller på annen måte ikke er tilgjengelig eller skjult, blir ikke kontrollert. Det foretas ikke funksjonsprøving av bygningsdeler, som isolasjon, piper, ventilasjon, el. anlegg, osv.

• Det gis ingen vurdering av boligens tilbehør, hvite- og brunevarer og annet inventar. Dette gjelder også integrert tilbehør.

• Inspisering av yttertak er basert på det som er synlig, normalt på innsiden fra loftet og utvendig fra stige/bakkenivå. Befaring av tak må være sikkerhetsmessig forsvarlig for å kunne gjennomføres.

• Stikkprøvetakninger er utvalgt tilfeldig og kan innebære kontroll under overflaten med spiss redskap eller lignende.

Tilstandsrapportens avgrensninger

UTTRYKK OG DEFINISJONER

• Tilstand: Byggverkets eller bygningsdelens tekniske, funksjonelle eller estetiske status på et gitt tidspunkt.

• Symptom: Observerbart forhold som gir indikasjon på hvilken tilstand et byggverk eller en bygningsdel befinner seg i. Benyttes ved beskrivelse av avvik.

• Skadegjørere: Zoologiske eller biologiske skadegjørere, i hovedsak råte, sopp og skadedyr.

• Fuktsøk: Overflatesøk med egnet søkeutstyr (fuktindikator) eller visuelle observasjoner.

• Fuktmåling: Måling av fuktinnhold i materiale eller i bakenforliggende konstruksjon ved bruk av egnet måleutstyr (blant annet hammerelektrode og pigger).

• Utvidet fuktsøk (hulltaking): Boring av hull for inspeksjon og fuktmåling i risikoutsatte konstruksjoner, primært i tilstøtende vegger til bad, utforede kjellervegger og eventuelt i oppforede kjellergulv.

• Normal slitasjegrad: Forventet nedsliting av materiale i overflaten som er basert på enkle visuelle observasjoner. Kan vurderes sammen med bygningsdelens alder.

• Forventet gjenværende brukstid: Anslått tid et byggverk eller en del av et byggverk fortsatt vil være tjenlig for sitt formål (NS3600, Termer og definisjoner punkt 3.9)

AREALBEREGNING FOR BOENHETER

• Areal fastsettes etter Forskrift til avhendingsloven og Norsk Standard 3940 Areal- og volum-beregninger av bygninger fra 2023.

• Areal oppgis i hele kvadratmeter i rapporten, og gjelder for det tidspunkt oppmålingen fant sted.

• Bruksareal (BRA) er det måleverdige arealet som er innenfor omsluttede vegger målt i gulvhøyde (bruttoareal minus arealet som opptas av yttervegger). I tillegg til gulvhøyde gjelder regler om fri bredde for at arealet skal være måleverdig, med betydning for BRA av for eksempel loft med skråtak. BRA består av internt bruksareal (BRA-i), eksternt bruksareal (BRA-e) og innglasset balkong mv (BRA-b). Terrasse- og balkongareal (TBA) opplyses der tilstandsrapporten skal benyttes i boligomsetningen og der det er aktuelt. I tillegg kan gulvareal (GUA) og areal med lav takhøyde (ALH) opplyses sammen med BRA der det er aktuelt og en del av oppdraget. Rom skal ha atkomst og gangbart gulv for å kunne regnes som BRA/måleverdig areal.

• Arealet måles og oppgis dersom arealet oppfyller krav til måleverdighet, slik som at arealet må ha minst en bredde på 0,6m og minst en høyde på 1,9 m osv. Et rom kan være i strid med teknisk forskrift og mangle godkjennelse hos kommunen for den aktuelle bruken, uten at dette får betydning for om arealet måles og oppgis i tilstandsrapporten. Når arealet måles tas det ikke hensyn til om arealet er lovlig oppført eller om bruken er lovlig, bruksendringer, lysforhold eller andre sikkerhetsmangler.

• Eiendommens markedsverdi kan ikke baseres på en rent matematisk beregning i forhold til antall kvadratmeter opplyst i rapporten. Opplysninger om areal kan altså ikke alene benyttes for beregning av eiendommens verdi.

• Rom som ligger utenfor boenheten, men som eier har påvist og/eller opplyst at tilhører boenheten, er oppmålt og inkludert i BRA-e. Det er ikke fremvist dokumentasjon på at rommet tilhører boenheten, med mindre dette er angitt særskilt. Rom utenfor boenheten kan omdisponeres av borettslaget/sameiet og dette kan påvirke boligens BRA. Vær oppmerksom på at NS 3940:2023 og eierseksjonsloven har ulik definisjon av fellesareal. Ved arealmåling gjelder NS 3940:2023 som definerer fellesareal slik: "Delen av bygning som brukes av to eller flere bruksenheter eller til bygningens forvaltning, drift eller vedlikehold.

• I en overgangsperiode skal rapporter som benyttes i boligomsetningen eller dersom det er en del av oppdraget også opplyse om fordelingen mellom P-ROM og S-ROM med utgangspunkt i definisjonene som fremkommer av veiledningen til Norsk Standard 3940 Areal- og volum-beregninger av bygninger fra 2012. Fordelingen mellom P-ROM og S-ROM er basert på veiledningen og bygningssakkyndiges eget skjønn. P-ROM er måleverdige rom som benyttes til kort eller langt opphold. S-ROM er måleverdige rom som benyttes til lagring, og tekniske rom. Bruken av et rom på befaringstidspunktet har betydning for om rommet defineres som P-ROM eller S-ROM. Dette betyr at rommet både kan være i strid med teknisk forskrift og mangle godkjennelse i kommunen for den aktuelle bruken, uten at dette vil få betydning for valg av arealkategori.

• Se øvrig informasjon om areal i rapporten, Norsk Standard 3940 (2012 og 2023) og veiledningen til disse.

PERSONVERN

iVerdi AS, bygningssakkyndig og takstforetaket behandler person-opplysninger som bygningssakkyndig trenger for å kunne utarbeide rapporten. Personvernerklæring med informasjon om bruk av personopplysninger og dine rettigheter finner du her
Personvernerklæring - iVerdi

DELING AV PERSONOPPLYSNINGER FOR TRYGGERE BOLIGHANDEL OG MULIG RESERVASJON

Norsk takst og deres samarbeidspartnere benytter personopplysninger fra rapporten for analyse- og statistikkformål, samt utvikling og drift av produkter og tjenester for takstbransjen og andre aktører i bolig-omsetningen. Les mer om dette og hvordan du kan reservere deg på https://www.norsktakst.no/norsk/om-norsk-takst/personvernerklaering/reservasjon/

Vendu lager en boliganalyse basert på opplysninger fra rapporten. Les mer om dette og hvordan du kan reservere deg her:
https://samtykke.vendu.no/FQ3608

KLAGEORDNING FOR FORBRUKERE

Er du som forbruker misfornøyd med bygningssakkyndiges arbeid eller opptreden ved taksering av bolig eller fritidshus, se
www.takstklagenemnd.no for mer informasjon

ENERGIATTEST

Adresse	Målaranken 90
Postnummer	6590
Sted	TUSTNA
Kommunenavn	Aure
Gårdsnummer	216
Bruksnummer	308
Seksjonsnummer	—
Andelsnummer	—
Festenummer	—
Bygningsnummer	19447839
Bruksenhetsnummer	H0101
Merkenummer	Energiattest-2025-143080
Dato	03.07.2025

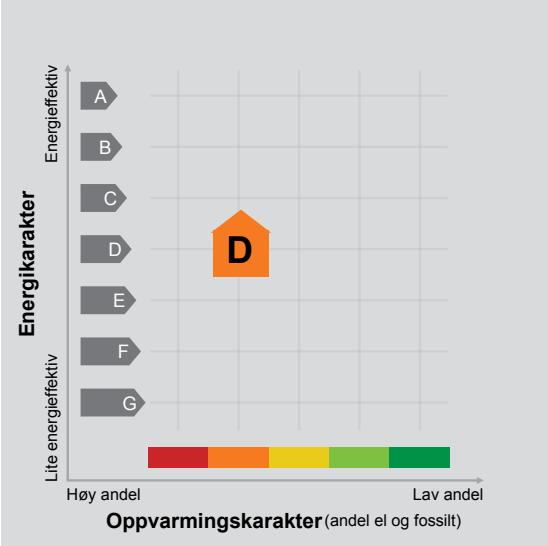

Energimerket angir boligens energistandard. Energimerket består av en energikarakter og en oppvarmingskarakter, se i figuren. Energimerket symboliseres med et hus, hvor fargen viser oppvarmingskarakter, og bokstaven viser energikarakter.

Energikarakteren angir hvor energieffektiv boligen er, inkludert oppvarmingsanlegget. Energikarakteren er beregnet ut fra den typiske energibruken for boligtypen. Beregningene er gjort ut fra normal bruk ved et gjennomsnittlig klima. Det er boligens energimessige standard og ikke bruken som bestemmer energikarakteren.
A betyr at boligen er energieffektiv, mens G betyr at boligen er lite energieffektiv. En bolig bygget etter byggeforskriftene vedtatt i 2010 vil normalt få C.

Oppvarmingskarakteren forteller hvor stor andel av oppvarmingsbehovet (romoppvarming og varmtvann) som dekkes av elektrisitet, olje eller gass.
Grønn farge betyr lav andel el, olje og gass, mens rød farge betyr høy andel el, olje og gass. Oppvarmingskarakteren skal stimulere til økt bruk av varmepumper, solenergi, biobrensel og fjernvarme.

Om bakgrunnen for beregningene, se www.enova.no/energimerking.

Målt energibruk

Brukeren har valgt å ikke oppgi målt energibruk.

Hvordan boligen benyttes har betydning for energibehovet

Energibehovet påvirkes av hvordan man benytter boligen, og kan forklare avvik mellom beregnet og målt energibruk. Gode energivaner bidrar til at energibehovet reduseres. Energibehovet kan også bli lavere enn normalt dersom:

- deler av boligen ikke er i bruk,
- færre personer enn det som regnes som normalt bruker boligen, eller
- den ikke brukes hele året.

Gode energivaner

Ved å følge enkle tips kan du redusere ditt energibehov, men dette vil ikke påvirke boligens energimerke.

Energimerkingen kan kun endres gjennom fysiske endringer på boligen.

Tips 1: Følg med på energibruken i boligen
Tips 2: Luft kort og effektivt
Tips 3: Redusér innetemperaturen
Tips 4: Bruk varmtvann fornuftig

Mulige forbedringer for boligens energistandard

Ut fra opplysningene som er oppgitt om boligen, anbefales følgende energieffektiviserende tiltak. Dette er tiltak som kan gi bygningen et bedre energimerke.

Noen av tiltakene kan i tillegg være svært lønnsomme. Tiltakene bør spesielt vurderes ved modernisering av bygningen eller utskifting av teknisk utstyr.

Tiltaksliste (For full beskrivelse av tiltakene, se Tiltaksliste - vedlegg 1)

- Fyr riktig med ved
- Montere urbryter på motorvarmer
- Luft kort og effektivt
- Bruk varmtvann fornuftig

Det tas forbehold om at tiltakene er foreslått ut fra de opplysninger som er gitt om boligen. Fagfolk bør derfor kontaktes for å vurdere tiltakene nærmere. Eventuell gjennomføring av tiltak må skje i samsvar med gjeldende lovverk, og det må tas hensyn til krav til godt inneklima og forebygging av fuktskader og andre byggskader.

Boligdata som er grunnlag for energimerket

Energimerket og andre data i denne attesten er beregnet ut fra opplysninger som er gitt av boligeier da attesten ble registrert. Nedenfor er en oversikt over oppgitte opplysninger, som boligeier er ansvarlig for.

Der opplysninger ikke er oppgitt, brukes typiske standardverdier for den aktuelle bygningstypen. For mer informasjon om beregninger, se https://www.enova.no/energimerking/om-energimerkeordningen/om-energiattesten/beregning-av-energikarakteren/.

Bygningskategori:	Småhus
Bygningstype:	Fritidsbolig
Byggeår	2008
Bygningsmateriale:	Tre
BRA:	56
Ant. etg. med oppv. BRA:	1
Detaljert vegger:	Nei
Detaljert vindu:	Nei

Teknisk installasjon

Oppvarming:	Elektrisk Ved
Ventilasjon	Periodisk avtrekk

Om grunnlaget for energiattesten

Oppgitte opplysninger om boligen kan finnes ved å gå inn på www.enova.no/energimerking, og logge inn via ID-porten/Altinn. På siden "Eiendommer" kan du søke opp bygninger og hente fram energiattester som er laget tidligere. For å se detaljer for en bolig hvor det er brukt detaljert registrering må du velge "Gjenbruk" av aktuell attest under Offisielle energiattester i skjermbildet "Valgt eiendom". Boligeier er ansvarlig for at det blir brukt riktige opplysninger. Eventuelle gale opplysninger må derfor tas opp med selger eller utleier da dette kan ha betydning for prisfastsettelsen.
Det kan når som helst lage en ny energiattest.

Om energimerkeordningen

Enova er ansvarlig for energimerkeordingen. Energimerket beregnes på grunnlag av oppgitte opplysninger om boligen. For informasjon som ikke er oppgitt, brukes typiske standardverdier for den aktuelle bygningstypen fra tidsperioden den ble bygd i. Beregningsmetodene for energikarakteren baserer seg på NS 3031 (https://www.enova.no/energimerking/om-energimerkeordningen/statistikk/).

Spørsmål om energiattesten, energimerkeordningen eller gjennomføring av energieffektivisering og tilskuddsordninger kan rettes til Enova Svarer på tlf. 24 24 08 95 eller svarer@enova.no.

Pliktene til energimerking er beskrevet i energimerkeforskriften (bygninger).

Nærmere opplysninger om energimerkeordningen kan du finne på www.enova.no/energimerking.

For ytterligere råd og veiledning om effektiv energibruk, vennligst se www.enova.no/hjemme eller ring Enova svarer på tlf. 24 24 08 95.

Tiltaksliste: Vedlegg til energiattesten

Brukertiltak

Tiltak 1: Fyr riktig med ved

Bruk tørr ved, god trekk, og legg ikke i for mye av gangen. Fyring i åpen peis er mest for kosens skyld. Hold spjeldet lukket når ovnen/peisen ikke er i bruk.

Tiltak 2: Luft kort og effektivt

Ikke la vinduer stå på gløtt over lengre tid. Luft heller kort og effektivt, da får du raskt skifta lufta i rommet og du unngår nedkjøling av gulv, tak og vegger.

Tiltak 3: Bruk varmtvann fornuftig

Bytt til sparedusj hvis du ikke har. For å finne ut om du bør bytte til sparedusj eller allerede har sparedusj kan du ta tiden på fylling av ei vaskebøtte; nye sparedusjer har et forbruk på kun 9 liter per minutt. Ta dusj i stedet for karbad.Skift pakning på dryppende kraner.Dersom varmtvannsberederen har nok kapasitet kan temperaturen i berederen reduseres til 70gr.

Tiltak 4: Spar strøm på kjøkkenet

Ikke la vannet renne når du vasker opp eller skyller. Bruk kjeler med plan bunn som passer til platen, bruk lokk, kok ikke opp mer vann enn nødvendig og slå ned varmen når det har begynt å koke. Slå av kjøkkenventilatoren når det ikke lenger er behov. Bruk av microbølgeovn til mindre mengder mat er langt mer energisparende enn komfyren. Tin frossenmat i kjøleskapet.Kjøl - og frys skal avrimes ved behov for å hindre unødvendig energibruk og for høy temperatur inne i skapet / boksen (nye kjølekap har ofte automatisk avriming). Fjern støv på kjøleribber og kompressor på baksiden. Slå av kaffetraker når kaffen er ferdig traktet og bruk termos. Oppvaskmaskinen har innebygde varmeelementer for oppvarming av vann og skal kobles til kaldvannet, kobles den til varmtvannet øker energibruken med 20 - 40 % samtidig som enkelte vaske - og skylleprosesser foregår i feil temperatur.

Tiltak 5: Slå av lyset og bruk sparepærer

Slå av lys i rom som ikke er i bruk. Utnytt dagslyset. Bruk sparepærer, spesielt til utelys og rom som er kalde eller bare delvis oppvarmet.

Tiltak 6: Redusér innetemperaturen

Ha en moderat innetemperatur, for hver grad temperatursenkning reduseres oppvarmingsbehovet med 5 %. Mennesker er også varmekilder; jo flere gjester – desto større grunn til å dempe varmen. Ha lavere temperatur i rom som brukes sjelden eller bare deler av døgnet. Montér tetningslister rundt trekkfulle vinduer og dører (kan sjekkes ved bruk av myggspiral/røyk eller stearinlys). Sett ikke møbler foran varmeovner, det hindrer varmen i å sirkulere. Trekk for gardiner og persienner om kvelden, det reduserer varmetap gjennom vinduene.

Tiltak 7: Følg med på energibruken i boligen

Gjør det til en vane å følge med energiforbruket. Les av måleren månedlig eller oftere for å være bevisst energibruken. Ca halvparten av boligens energibruk går til oppvarming.

Tiltak 8: Tiltak utendørs

Monter urbryter (koblingsur) på motorvarmeren slik at den ikke står på mer enn nødvendig. Skift til sparepærer. Sparepærer på 5, 7, 11, 15, og 20 W tilsvarer glødelamper på henholdsvis 25, 40, 60, 75 og 100 W, og de varer dessuten lenger, 8.000-15.000 timer mot 1.000-2.500 timer for glødelamper. Det kan monteres fotocelle på utebelysningen slik at det automatisk går av/på etter dagslyset/mørket. Eller det kan monteres bevegelsessensor slik at lyset kun går på ved bevegelse og slås av automatisk etter forhåndsinnstilt tid. For snøsmelteanlegg som kun er manuelt styrt av/på eller ift. lufttemperatur kan det installeres automatikk slik at snøsmelteanlegget både er temperatur- og nedbørsstyrt dvs. når det registreres nedbør og kulde samtidig.

Tiltak 9: Vask med fulle maskiner

Fyll opp vaske- og oppvaskmaskinen før bruk. De fleste maskiner bruker like mye energi enten de er fulle eller ikke.

Tiltak 10: Slå el.apparater helt av

Elektriske apparater som har stand-by modus trekker strøm selv når de ikke er i bruk, og må derfor slås helt av.

Tiltak 11: Velg hvitevarer med lavt forbruk

Når du skal kjøpe nye hvitevarer så velg et produkt med lavt strømforbruk. Produktene deles inn i energiklasser fra A til G, hvor A er det minst energikrevende. Mange produsenter tilbyr nå varer som går ekstra langt i å være energieffektive. A+ og det enda bedre A++ er merkinger som har kommet for å skille de gode fra de ekstra gode produktene.

Tiltak utendørs

Tiltak 12: Montere urbryter på motorvarmer

Det monteres urbryter (koblingsur) på motorvarmeren slik at den ikke står på mer enn nødvendig.

Tiltak 13: Skifte til sparepærer på utebelysning

Sparepærer på 5, 7, 11, 15, og 20 W tilsvarer glødelamper på henholdsvis 25, 40, 60, 75 og 100 W. Sparepærer gir like mye lys som vanlige glødelamper, men bruker bare rundt 20% av energien. De varer dessuten lenger, 8.000-15.000 timer mot 1.000 - 2.500 timer for glødelamper.

Tiltak 14: Termostat- og nedbørsstyring av snøsmelteanlegg

Snøsmelteanlegget er kun manuelt styrt, eller styres kun etter lufttemperatur. Det installeres automatikk slik at snøsmelteanlegget både er temperatur- og nedbørsstyrt. Det kan være i form av en temperatur- og snøføler i bakken, med temperatur - og fuktføler i luften.Snøsmelteanlegget aktiveres kun ved behov dvs.når det registreres nedbør og kulde samtidig.

Tiltak 15: Montere automatikk på utebelysning

Det kan monteres fotocelle på utebelysningen slik at det automatisk går av/på etter dagslyset/mørket. Eller det kan monteres bevegelsessensor slik at lyset kun går på ved bevegelse og slås av automatisk etter forhåndsinnstilt tid.

Tiltak på luftbehandlingsanlegg

Tiltak 16: Skifte avtrekksvifte på bad til ny med fuktstyring

Dersom avtrekksvifte på bad kun har manuell styring av/på kan det vurderes å montere ny avtrekksvifte med fuktstyring, dvs. at den starter/stopper automatisk ved behov avh. av luftens relative fuktighet og reduserer den totale luftutskiftningen og dermed varmetapet.

Tiltak 17: Montere blafrespjeld på kjøkkenventilator

Dersom kjøkkenventilator ikke har blafrespjeld, bør dette monteres for å redusere luftutskiftningen og dermed varmetapet.

Tiltak på elektriske anlegg

Tiltak 18: Temperatur- og tidsstyring av elektrisk gulvvarme / takvarme

For evt. eldre gulvvarme/takvarme uten termostat monteres ny styringsenhet med kombinert termostat og tidsstyring. Dersom mange slike styringsenheter og/eller panelovner skiftes ut bør det vurderes et system hvor temperatur og tidsinnstillinger i ulike rom i boligen styres fra en sentral enhet.

Tiltak 19: Temperatur- og tidsstyring av panelovner

Evt. eldre elektriske varmeovner uten termostat skiftes ut med nye termostatregulerte ovner med tidsstyring, eller det ettermonteres termostat / spareplugg på eksisterende ovn. Dersom mange ovner skiftes ut bør det vurderes et system hvor temperatur og tidsinnstillinger i ulike rom i boligen styres fra en sentral enhet.

Bygningsmessige tiltak

Tiltak 20: Montering tetningslister

Luftlekkasjer mellom karm og ramme på vinduer og mellom karm og dørblad kan reduseres ved montering av tetningslister. Lister i silikon- eller EPDM-gummi gir beste resultat.



GODKJENT 15/4 2007 BYGGESAKSNR
D.....tjenesten nr. 85/07
Sign.
AUSE KOMMUNE B. Fodstad
TEKNISK ETAT

Denne tegning tilhører Hedalm Anebyhus AS og kan ikke benyttes uten skriftlig samtykke.

Tilbakehavers: Marianne Brændeland	Målestokk 1 : 100	Tilbud nr.		Dato 01.03.2007
Byggplass/Gnr./Bnr.: 6590 Tustna		Ordre nr. 1513		Signa ABS
Hustype: VARG II	Arbeid: 504 Støpt Gulv på Grunn	E-nr.: H:56	Tegning: 2841	Rev.:

Hedalm Anebyhus

Data Design Drøbak

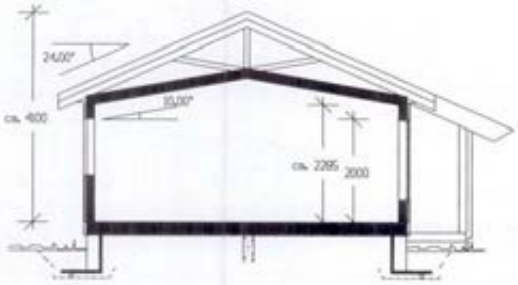

Beregninger i hht NS3940

Arealer (m²)	BRA
Hovedplan	52,5
Utv. bod 1. etg.	3,2
Sum 1 m²	56

Bebygd areal (BYA)	77,6
Bolig areal (BOA)	52,5

GODKJENT I H 420 07 MIDLERTIDIG
D... gjenstand nr. 83/07
Sign.
ÅNES KOMMUNE
TEKNISK ETAT
B. Flodselt

Denne tegning tilhører Hedalm Anebyhus AS og kan ikke benyttes uten skriftlig samtykke.

Tilbakehavers: Marianne Brændeland		Målestokk: 1 : 100	Tilbud nr.	Dato: 01.03.2007
Byggeplass/Gnr./Bnr.: 6590 Tustna			Ordre nr.: 15131	Sign.: ABS
Hustype: VARG II	Arkiv.: 501 Snitt & Arealer		E-nr.: H256	Tegning: 2841 Rev.:

Hedalm Anebyhus

Data Design Drammen

MOTTATT 15/4 2007 HOMELSNADE
Dok.gjennomg. nr. 85/07
Sign.
AUREDLOSKOMUNE
TEKNISK ETAT
B. Fredsvik

Denne tegning tilhører Hedalm Arebyhus AS og kan ikke benyttes uten skriftlig samtykke.

Tiltakshaver: Marianne Brændeland	Målestokk 1 : 100	Tilbud nr.	Dato 01.03.2007	Hedalm Arebyhus
Byggeland/Gnr./Bnr.: 6590 Tustna		Ordre nr. 15131	Sign. ABS	
Hustype: VARG II	Artnr.: 508 Fasade 1 og 3	E-nr.: H:56	Tegnnr.: 2841 Rev.:	

Data Design System



GODKJENT 13/4 2007 BYGGESAKSNR
D. 85/07
Sign.
ÅS KOMMUNE
TEKNISK ETAT

Denne tegning tilhører Hedalm Anebyhus AS og kan ikke benyttes uten skriftlig samtykke.

Tiltakshaver: Marianne Brændeland	Målestokk 1 : 100	Tilbud nr.	Dato 01.03.2007	Hedalm Anebyhus
Byggested/Gnr./Bnr.: 6590 Tustna		Ordre nr. 15131	Signa ABS	
Hustype: VARG II	Artnr.: 509 Fasade 2 og 4	E-nr.: H:56	Tegnnr.: 2841 Rev.:	

Ekstra Dimension Drammen

VARG II

GODKJENT 13/4 2007
D: Journal nr. 83/07
Sign.
KOMMUNE
HEDMARK FYLKE

Hedalm
Anebyhus

Vedlegg: 3
Saksnr.: 07/584
Jnr. postnr.: 1

Marianne Brændeland

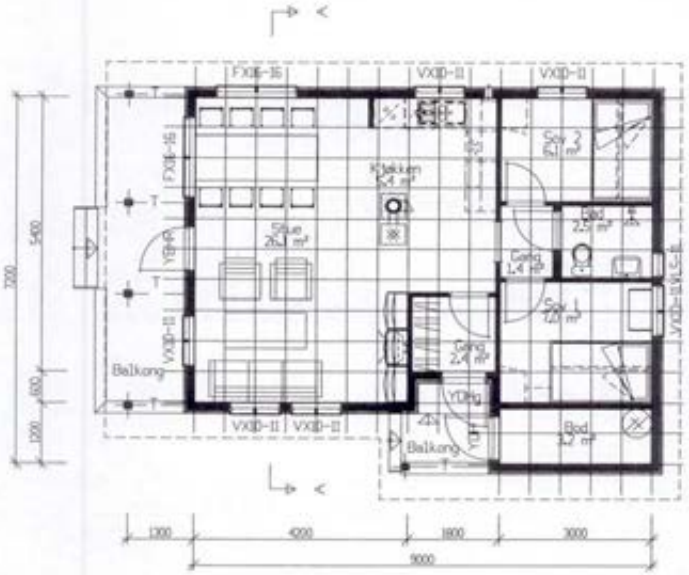

DOKUMENT 15/4 2007 LANDBRUKSKONTOR
Dok. nummer nr. 85/07
Sign.
ÅSNES KOMMUNE
TEKNISK ETAT
B. Fladseth

Denne tegning tilhører Hedalm Anebyhus AS og kan ikke benyttes uten skriftlig samtykke.

Tiltakshaver: Marianne Brændeland	Målestokk 1 : 100	Tilbud nr.		Dato 01.03.2007
Byggeplass/Gnr./Bnr.: 6590 Tustna		Ordre nr. 15131		Sign. ABS
Hustype: VARG II	Avtegn.: 506 Plan 1. Etasje	E-nr.: H:56	Tegning nr.: 2841	Rev.

Hedalm Anebyhus

Data Design Systems

Aure kommune

Kommuneutvikling
Plan og næring

Geir Myren AS

6690 AURE

Deres ref.	Vår ref.	Arkivkode	Dato
	DAU-07/584-2	EIE 216/308	13.04.2007

MELD. DELEG. VEDTAK - GNR 216 BNR 308 - BRÆNDELAND MARIANNE TILLATELSE TIL TILTAK - FRITIDSBOLIG MÅLEN HYTTEFELT

Saken er behandlet etter delegert myndighet fra kommunestyret i sak nr. 83/07 og vil bli referert i Hovedutvalg Kommuneutvikling.

Vedtak med begrunnelse:
Tillatelse gis med hjemmel i plan- og bygningsloven §93.

Søknad mottatt: 15.03.07 **Søknad komplett:** 22.03.07

Dokumenter og vedlegg:	**Datert/navn:**
Søknad om tillatelse til tiltak/ansvarsrett for ansvarlig søker	23.03.07/ Geir Myren
Gjenpart av nabovarsel	07.03.07
Tegninger	01.03.07
Situasjonsplan	08.02.07

Ansvarsforhold:

Oppgave	**Fag**	**Navn/firma v/ansvarlig**	**Sentral/ lokal godkj.**
Tiltakshaver		Marianne Brændeland	
Ansvarlig søker	Fritidsbolig	Geir Myren AS v/ Geir Myren	Sentral godkj.
Prosjektering - kontrollerklæring	Trekonstruksj.	Hedalm Boliger AS, region Trøndelag v/ Bent Rosmo	Sentral godkj.
Prosjektering - kontrollerklæring Utførende kontroll	Grunn- og terrengarbeid, grunnmur og pipe	Geir Myren AS v/ Geir Myren	Sentral godkj.
Utførende kontroll	Tømrerarbeid	Geir Myren AS v/ Geir Myren	Sentral godkj.
Det må ettersendes ansvarsrett for rørleggerarbeid før disse arbeidene igangsettes.			

Andre dokumenter og vedtak til saken:
Reguleringsplan, navn: Målen Dato: 06.05.04

FORETAKNR: 00988913898
KOMMUNENUMMER: 1576
BANKGIRO: xxxxx
POSTADRESSE: Aure kommune 6689 Aure
e-postadresse: postmottak@aure.kommune.no
BESØKSADRESSE: Servicekontor Aure, Servicekontor Gulstein
TELEFON: 71 64 74 00, 71 52 26 00
TELEFAKS: 71 64 74 08, 71 52 26 01

Tekniske forhold:

Tiltaksklasse: 1 Risikoklasse: 4

Merknad: Før endelig plassering av fundamenter på tomta skal ansvarlig søker sørge for at det tas kontakt med kommunen for eventuell befaring.

Plassering:	Hytta godkjennes i prinsippet plassert slik som situasjonsplanen viser. Nivå skal tilpasses naturlig terreng og omgivelser. Maksimal fundamenthøyde 0.5 m, gjelder også terrasse.
Utførelse:	Material- og fargevalg skal gjøres for best mulig tilpasning til terreng, omgivelser og eksisterende bebyggelse i området.
Utslippstillatelse:	Det forutsettes tilknytning til felles privat avløpsnett for Målen hytteområde.

Forutsetning

Som en grunnleggende forutsetning for tillatelsen gjelder at eventuelle naboklager er avklart før byggearbeidene igangsettes. Tillatelse til tiltak gis med forbehold om at alle formaliteter med hensyn til hjemmel og rettigheter er avklart.

Ansvarsretter

Generelt gjelder forutsetningen om at foretakene benytter kvalifiserte utøvere for de oppgavene de selv ikke utfører. Foretakene har selv ansvar for å påse at disse aktørene kan dokumentere for eksempel ved sentral eller lokal godkjenning, at de er kvalifiserte. Alle oppgaver som tiltaket består av anses å være omfattet av foretakenes ansvarsretter dersom annet ikke spesielt er nevnt.

Kontrollrutiner

Ansvarlige kontrollforetak er ansvarlige for at kontrollene blir gjennomført og dokumentert. Eventuelle avvik skal registreres, begrunnes og om nødvendig skal det gjennomføres omprosjektering. Dersom tiltaket endres underveis skal det sendes inn skjema for "søknad om endring av tillatelse" (NBR nr. 5168).

Ferdigmelding

Før tiltaket tas i bruk, skal ansvarlig søker sørge for at det sendes "Ferdigmelding" (NBR nr. 5167) til kommunen. Det anmodes her om midlertidig brukstillatelse eller ferdigattest. Meldingen skal vedlegges kontrollerklæringer fra alle ansvarlig kontrollerende for det som er utført. Kommunen går gjennom meldingen og kontrollerklæringene og melder tilbake til ansvarlig søker.

Klagerett

Dette er et administrativt vedtak. Det er et enkeltvedtak, og kan påklages til Fylkesmannen i Møre og Romsdal etter bestemmelsene i Forvaltningslovens kap VI. Klagefristen er tre uker fra den dagen meldingen om vedtaket mottas. Eventuell klage skal sendes plan og næring i Aure kommune.

Med hilsen

Dag-Bjørn Aundal

Dag-Bjørn Aundal
Avd. ingeniør

Kopi til:
Hedalm Boliger AS, Region Trøndelag, Vestre Rosten 73 7072 HEIMDAL
Marianne Brændeland, Persaunevegen 35 7045 TRONDHEIM

Vedlegg: Kopi av tegninger
Skjema for ferdigmelding

Saksbehandlingsgebyr:	Antall	Pris pr. enhet:	Sum
Tillatelse til tiltak:	1	2724	2724
Lokal godkjenning:			
Sentral godkjenning:	2	285	570
		Totalt:	3294

Postadresse: *6689 Aure*
Bankgiro: *6409.05.03500*
Postgiro: *0813.58.61406*
Telefon : 71647452
Telefaks:71647456

Vedtekter for Målen Hytteforening

1. Navn

Foreningens navn er Målen Hytteforening.

2. Område

Foreningen er for hytteeiere i Målen Hyttefelt.

3. Formål

Målen Hytteforening har som formål å ivareta medlemmenes interesser i hyttefeltet.
Det skal særlig legges vekt på samarbeid med grunneiere og andre fastboende i området.

4. Medlemskap

Enhver hytteeier i Målen Hyttefelt, som anerkjenner foreningens formål og vedtekter, kan være medlem.

5. Årsmøtet

- Årsmøtet er foreningens høyeste organ. Ordinært årsmøte holdes hvert år innen utgangen av september.
- Ekstraordinært årsmøte skal kalles inn dersom foreningens styre vedtar det eller når minst 25% av medlemmene krever det. Ekstraordinært årsmøte kan innkalles på 1 ukes varsel, og møtet kan kun behandle de saker som er årsak til innkallingen.
- Ordinært årsmøte skal kunngjøres med 4 ukers varsel. Alle medlemmer har rett til å sende inn forslag til årsmøtet. Slike forslag må være styret i hende senest 3 uker før årsmøtet holdes. Sakliste med styrets forslag til økonomirapport, budsjett/handlingsplan og oversikt over alle innkomne forslag skal bekjentgjøres senest 2 uker før årsmøtet holdes.
- Årsmøtet skal behandle følgende saker:
  - Velge møteleder og sekretær.
  - Fastsette sakliste og eventuell forretningsorden. Posten eventuelt kan ikke stå på årsmøtets sakliste.
  - Behandle økonomirapport.
  - Behandle foreningens budsjett/handlingsplan for kommende periode.
  - Fastsette kontingent for neste periode.
  - Behandle og gjøre vedtak i alle saker som er ført opp på vedtatt sakliste.
  - Velge foreningens styre.
  - Styrets medlemmer velges ved særskilte valg. Valget skal foregå ved skriftlig avstemming hvis noen krever det. Leder velges hvert år. Øvrige styremedlemmer velges for 2 år.
  - Sekretær skal føre protokoll fra årsmøtet. Protokollen skal sendes alle medlemmene på epost med en ukes frist for godkjenning.

6. Foreningens styre og oppgaver

Styret består av 4 medlemmer; Leder/sekretær, økonomiansvarlig og 2 styremedlemmer.
Styremøter holdes så ofte det er nødvendig i forhold til saksmengden. Alle styremedlemmer må være til stede for at styret skal være beslutningsdyktig.
Styret skal særlig legge vekt på samarbeid med grunneiere, offentlige instanser og fastboende i området.
Det skal føres protokoll over styrets saksbehandling og vedtak.

7. Kontingent

Kontingentens størrelse fastsettes av årsmøtet og betales for ett kalenderår ad gangen. Kun medlemmer med betalt kontingent for inneværende år har stemmerett.
Foreningens utgifter deles likt per tomt uavhengig av plassering i feltet.

8. Vedtektsendringer

Vedtekter kan bare oppheves eller endres av årsmøtet. Slike endringer krever 2/3 flertall.

9. Oppløsning

Oppløsning av foreningen kan bare vedtas av årsmøtet og krever 2/3 flertall. Ved oppløsning skal foreningens aktiva benyttes til tiltak som kommer flest mulig av medlemmene til gode.

10. Eksklusjon

Et medlem som aktivt motarbeider foreningen og dens formål kan utelukkes av styret for et bestemt tidsrom og eventuelt ekskluderes av årsmøtet.

Vedtektene ble vedtatt på stiftelsesmøtet 24.11.2007 og revidert på årsmøtet 16.04.2022.

Aure kommune

Kommuneplankart

Eiendom: 216/308
Adresse: Målaranken 90
Utskriftsdato: 08.07.2025
Målestokk: 1:2000

N

UTM-32

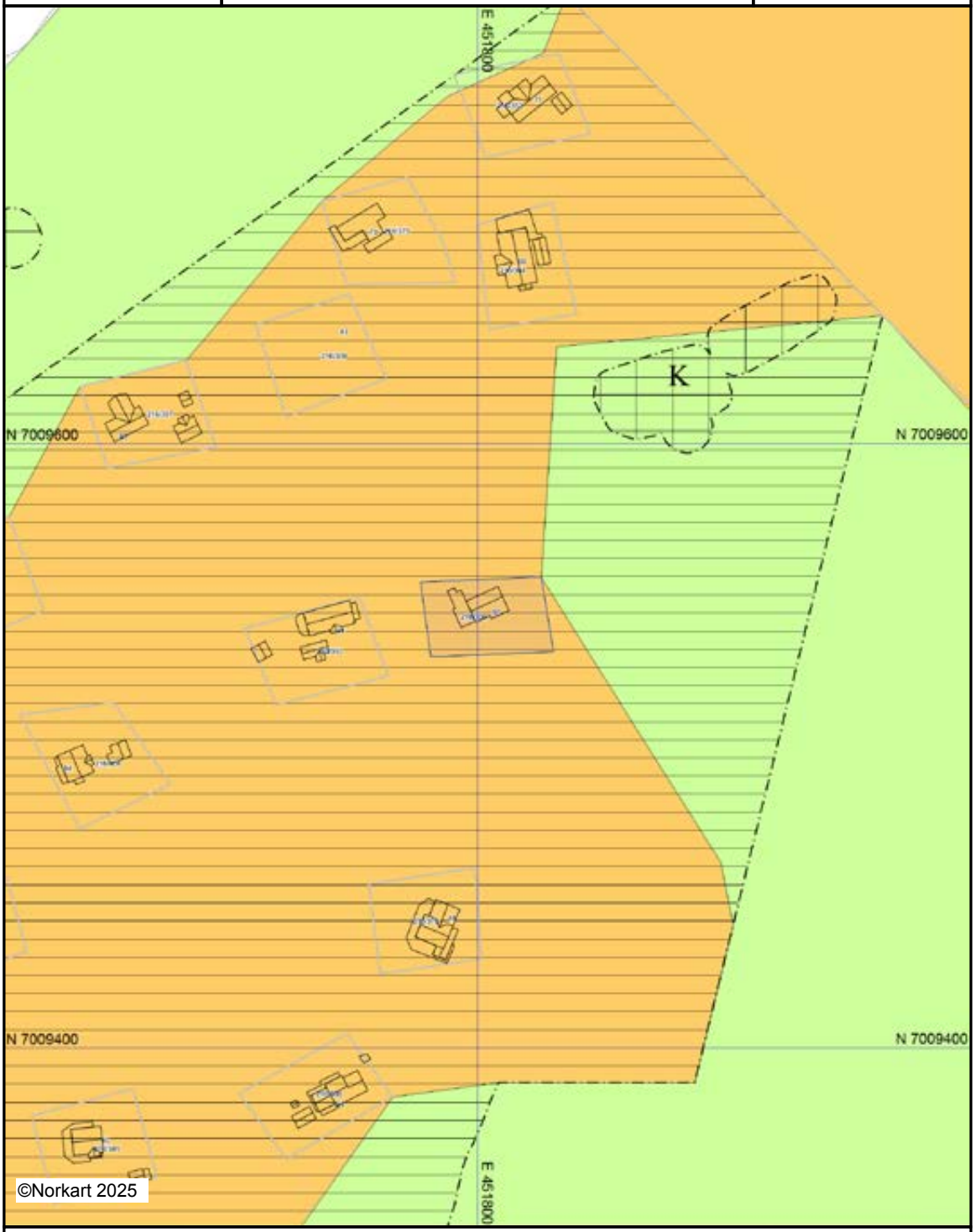

Det tas forbehold om riktigheten eller fullstendigheten av opplysningene i dette dokumentet.
Det kan ikke rettes krav som følge av at disse opplysningene benyttes som grunnlag for beslutninger.

Tegnforklaring

Kommuneplan-Begyggelse og anlegg (PBL2

Fritidsbebyggelse - nåværende

Kommuneplan-Landbruk-,natur- og friluftsf

LNFR-areal - nåværende

Kommuneplan-Hensynsoner (PBL2008 §11-

Båndlegging etter lov om kulturminner - nåv

Detaljeringsone-Reguleringsplan skal fortsatt

Kommuneplan-Linje- og punktsymboler(PBL

Båndleggingrense

Detaljeringgrense

Felles for kommuneplan PBL 1985 og 2008

Planområde

Grense for arealformål

Hovedveg - nåværende

Farled - nåværende

Abc Kommune(del)plan - påskrift

Aure kommune

Reguleringsplankart

Eiendom: 216/308
Adresse: Målaranken 90
Utskriftsdato: 08.07.2025
Målestokk: 1:1000

N

UTM-32

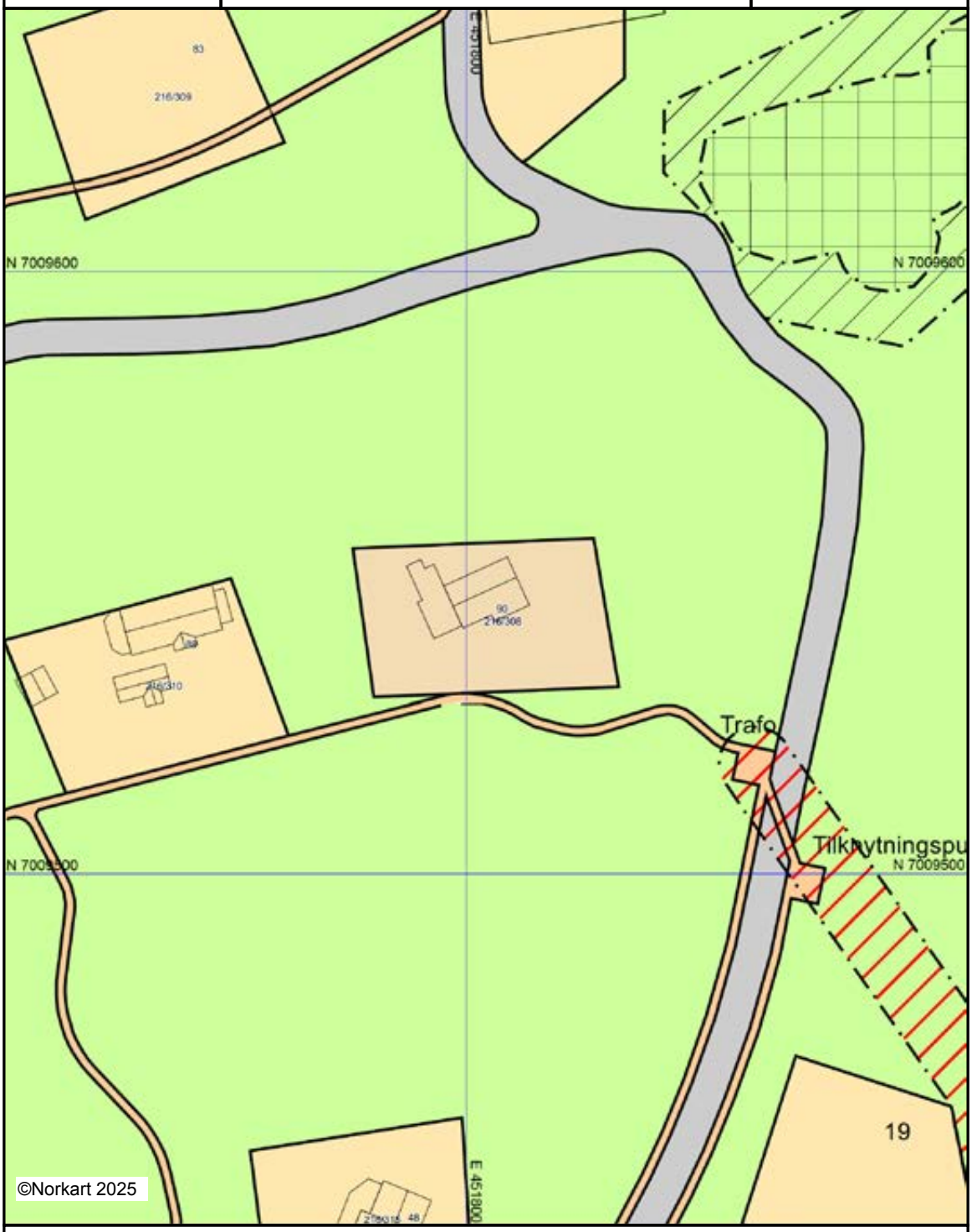

Det tas forbehold om riktigheten eller fullstendigheten av opplysningene i dette dokumentet.
Det kan ikke rettes krav som følge av at disse opplysningene benyttes som grunnlag for beslutninger.

Tegnforklaring

Reguleringsplan-Bebyggelse og anlegg (PBL

Fritidsbebyggelse - frittliggende

Reguleringsplan-Samferdselsanlegg og tekn

Kjøreveg

Vann- og avløpsnett

Reguleringsplan- Landbruks-, natur og friluı

LNFR-areal for nødvendige tiltak for LNFR

Reguleringsplan-Hensynsoner (PBL2008 §12

Faresone - Høyspenningsanlegg (ink høysper

Angitthensynsone - Bevaring kulturmiljø

Båndlegging etter lov om kulturminner

Reguleringsplan-Juridiske linjer og punkt PE

Angitthensyngrense

Båndleggingrense nåværende

Reguleringsplan-Felles for PBL 1985 og 200

Regulerings- og bebyggelsesplanområde

Planens begrensning

Faresonegrense

Formålsgrense

Abc Regulerings- og bebyggelsesplan - påskrift

Nabolagsprofil

Målaranken 90

Avstand til sjø

242 m

Offentlig transport

Kristiansund Kvernberget	1 t 26 min
Målen Linje 821	10 min 0.9 km
Leira Linje 821	11 min 1 km

Avstand til byer

Kristiansund	1 t 35 min
Molde	2 t 22 min
Trondheim	2 t 31 min

Ladepunkt for el-bil

Kople Løkkemyra Kristiansund	1 t 24 min
Løkkemyra Handelspark	1 t 24 min

Vintersport

Langrenn

Aktiviteter

Kristiansund og Omegn Golfklubb	1 t 22 min
Kvalvik Fort	1 t 31 min
Atlanterhavsbadet	1 t 35 min
Caroline kino	1 t 36 min

Sport

Høgda gressbane Fotball	9 min 0.9 km
Høgda grusbane Fotball	13 min 1.2 km
Family Sports Club Løkkemyra	1 t 28 min
Optima Helse	1 t 27 min

Dagligvare

Coop Prix Tustna Post i butikk, PostNord	11 min 1 km
Nærbutikken Tustna Søndagsåpent	9 min 9.6 km

Varer/Tjenester

ALTI Futura	1 t 26 min
Apotek 1 Nordlandet	1 t 26 min
Alti Futura Vinmonopol	1 t 27 min

FINN

Innholdet i nabolagsprofilen er hentet fra ulike datakilder, og feil eller mangler kan forekomme. Vurderinger og sitater er innhentet på web og gir uttrykk for hvordan naboene vurderer nabolaget. FINN.no AS kan ikke holdes ansvarlig for feil/mangler i profilen. Copyright © Finn.no AS 2025

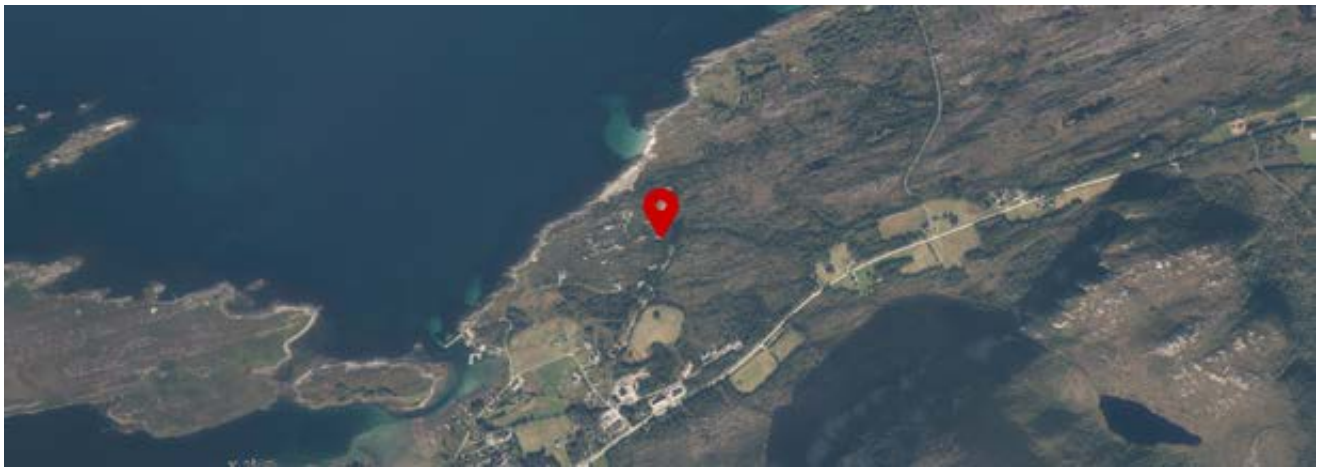

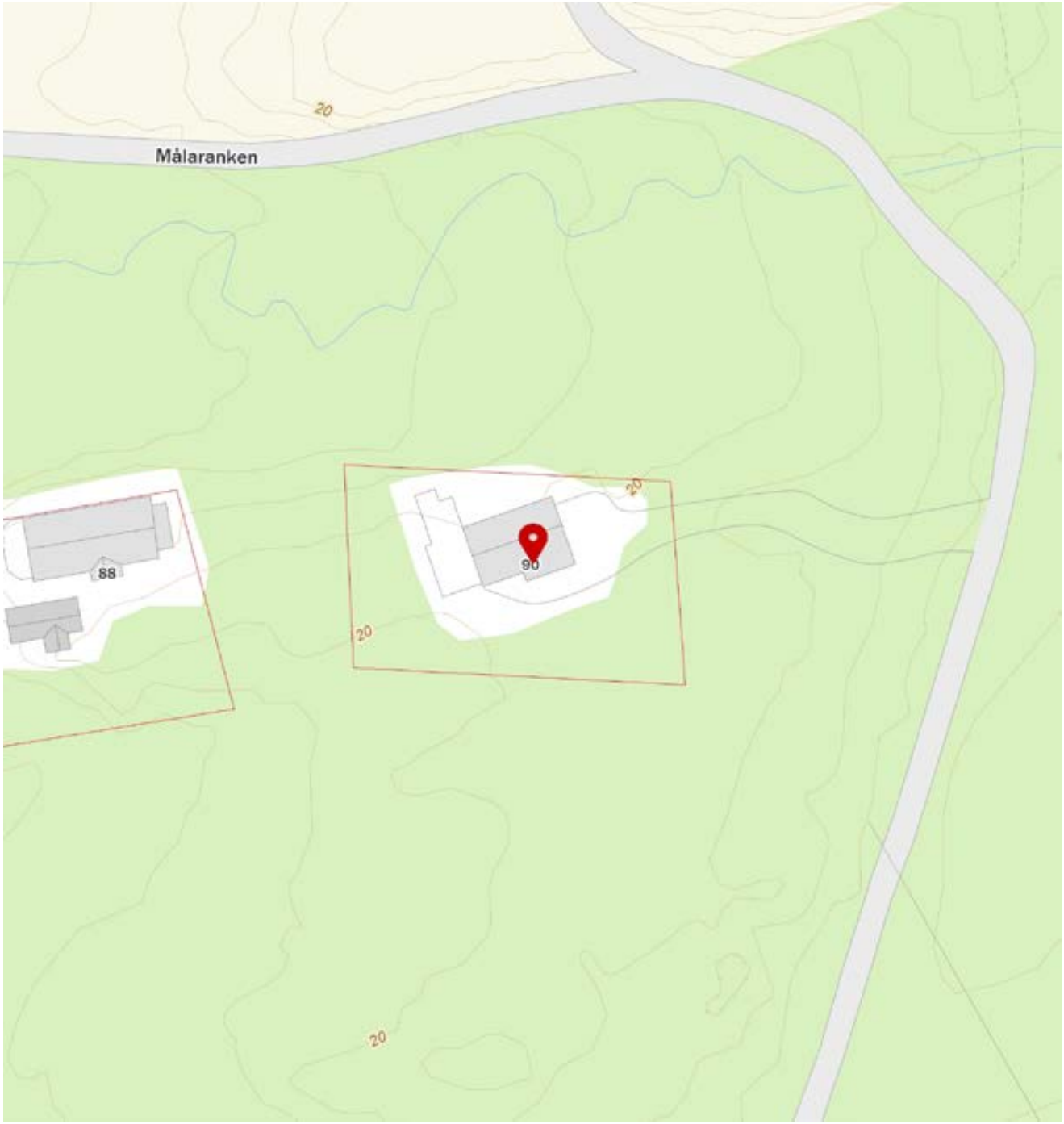

Innholdet i nabolagsprofilen er hentet fra ulike datakilder, og feil eller mangler kan forekomme. Vurderinger og sitater er innhentet på web og gir uttrykk for hvordan naboene vurderer nabolaget. FINN.no AS kan ikke holdes ansvarlig for feil/mangler i profilen. Copyright © Finn.no AS 2025

Forbrukerinformasjon:

Trygg bolighandel med nye regler fra 1. januar 2022

Her er kortversjonen av det du må vite! Reglene gjelder for boliger som selges (bud som aksepteres) fra 1. januar 2022.

Denne informasjonen er laget av forbrukerorganisasjonen Huseierne, Forbrukerrådet, Norsk takst, Norges Eiendomsmeglerforbund og EiendomNorge.

Kort om de nye reglene fra 1. januar 2022

Fra 1. januar 2022 endres reglene i avhendingsloven om kjøp og salg av brukt bolig.

Selger kan ikke ta generelle forbehold om tilstanden ved salg til forbrukerkjøpere. Boliger og fritidsboliger kan ikke selges «som den er» til forbrukere.

Det stilles da strengere krav til informasjonen fra selger. Selger må fremdeles opplyse om alle kjente forhold ved boligen, og opplysningene skal være korrekte. I tillegg bør selger innhente en ny type tilstandsrapport som vil gi kjøper mer og bedre opplysninger om boligen.

Fra 1. januar 2022 gjelder også en helt ny forskrift til avhendingsloven om tilstandsrapporter. Denne setter strenge krav til både innholdet i og utførelse av tilstandsrapporter.

Endringene i avhendingsloven og den nye forskriften skal sammen stimulere til at mer og bedre informasjon foreligger om boligene før salg. Jo mer som er avklart om tilstanden i forkant, desto mindre rom blir det for skuffelser og konflikter senere.

Det er i både selgers og kjøpers interesse at bolighandelen er så trygg som mulig. Kjøper må få vite hva han kjøper, og selger må kunne legge salget bak seg uten stor risiko for krav i etterkant.

Hovedpunkter og råd om de nye reglene:

- Selger anbefales å få laget en tilstandsrapport som oppfyller kravene i forskriften om tilstandsrapporter – en «godkjent tilstandsrapport»
- Det som er tydelig beskrevet i en slik tilstandsrapport eller andre salgsdokumenter blir kjøpers ansvar. Dette gjelder selv om kjøper ikke har lest dokumentene. Kjøpere må derfor lese rapporten og alle andre salgsdokumenter godt.
- Boligen skal også vurderes ut fra blant annet type, alder og synlige tilstand. Det vil si at kjøpere kan ha mindre forventinger til eldre boliger enn til nye boliger. Det kan være skader eller feil som ikke er beskrevet, men som selger likevel ikke kan holdes ansvarlig for.
- Kjøper må selv dekke tap og kostnader opp til 10 000 kroner. Dette er en slags egenandel (egenrisiko) for kjøper der selger er ansvarlig. Denne beløpsgrensen får altså bare betydning for utmåling av prisavslag eller erstatning dersom eiendommens tilstand ikke tilsvarer det som følger av avtalen.

Hva må du passe på som selger og kjøper? Les mer på neste side!

Huseierne

Norsk takst

NORGES EIENDOMSMEGLERFORBUND

EIENDOM NORGE
Bransjeforeningen for eiendomsmeglingsforetak

Hva må du passe på som selger?

- Gi god og riktig informasjon!
- Sørge for å dokumentere boligens tilstand med en godkjent tilstandsrapport.
- Fylle ut egenerklæringen etter beste evne. Egenerklæringen er et viktig grunnlag for den bygningskyndiges videre undersøkelser og vurderinger, og for boligselgerforsikring om du ønsker det.
- Feil eller mangelfull utfylling av egenerklæringen kan medføre ansvar for deg i form av regress eller avkortning av eventuell boligselgerforsikring.
- Lese grundig igjennom tilstandsrapporten og salgsoppgaven for å sjekke at det ikke er feil eller misforståelser. Avhendingsloven og forskriften om tilstandsrapporter krever at opplysninger skal gis i klart og tydelig språk!
- Hvis du er usikker på om noe er relevant, eller om informasjonen er tilstrekkelig, bør du ta det opp med eiendomsmegler og den bygningskyndige – før informasjonen blir publisert!
- Jo mer du opplyser, jo mindre risiko er det for at kjøper vil klage til deg etter salget. Spør hvis du lurer på noe – før informasjonen blir publisert!

Hva må du passe på som kjøper?

- Lese tilstandsrapport, eiendomsmeglers beskrivelse i salgsprospekteten og selgers egenerklæring nøye.
- Du kan ikke klage på forhold som du har fått opplysninger om i tilstandsrapporten, i salgsoppgaven eller på andre måter.
- Se på tilstandsgrad og anslått utbedringskostnad for å danne deg et bilde av hva du må regne med av kostnader og eventuelle arbeider på boligen fremover. Husk at en anslått kostnad ikke er det samme som faktisk kostnad. Merk også at anslått utbedringskostnad bare er utbedring av konkrete avvik, etter den standarden som boligen har. Oppgradering til dagens standard kan koste mer. For eksempel å bytte fra gulvbelegg til parkett eller å etterisolere for bedre energibesparelse.
- Husk: Å kjøpe en brukt bolig er ikke det samme som å kjøpe en ny bolig. Gjør en vurdering av boligens alder, tilstand og type. I en eldre bolig, kan det være avvik som ikke er beskrevet, men som du ikke kan klage på til selger.

Den viktige tilstandsrapporten

En tilstandsrapport beskriver boligens tilstand samt skader eller avvik som den bygningssakkyndige har funnet ved sin undersøkelse. Den bygningssakkyndige vurderer boligen ut fra hva som kan forventes av en bygning på samme alder og type. Vurderingen gjøres i hovedsak opp mot hvordan det var vanlig å bygge og de reglene som gjaldt da boligen ble oppført. Forhold som er vanlige for bygningens alder, slik som slitasje og forringelse etter normal bruk, vil sjelden være noe du som kjøper kan klage på.

Hva inneholder den nye tilstandsrapporten?

Tilstandsrapporten beskriver bygningsdeler og rom etter kravene i forskriften om tilstandsrapport.

Noen bygningsdeler og rom omfattes ikke av minimumskravet til hva en tilstandsrapport skal inneholde. Dette gjelder blant annet tilleggsbygg slik som garasje og andre frittstående bygninger, støttemurer, etasjeskiller og utvendige trapper.

Som selger kan du be om at disse vurderes av den bygningssakkyndige og tas med i tilstandsrapporten. Slik får du formidlet relevant informasjon til kjøper på en trygg måte. Det gir deg som selger lavere risiko for å motta klage og krav fra kjøper.

NB: Dersom du tror boligen din først vil bli solgt etter 1. januar 2022, anbefaler vi at du innhenter en tilstandsrapport som tilfredsstiller de nye kravene.

Vite mer? Les her!

Huseierne.no/boligsalg

Norsktakst.no

NEF.no

Forbrukerrådet.no

EiendomNorge.no

Forbrukerinformasjon om trygg bolighandel versjon 1, november 2021

OVERSIKT OVER LØSØRE OG TILBEHØR TIL EIENDOMMEN

Oversikten er utarbeidet av Norges Eiendomsmeglerforbund, Eiendom Norge og Advokatforeningens Eiendomsmeglingsgruppe, og er gjeldende fra 1. januar 2020.

Generelt
Lov om avhending av fast eigedom (avhendingslova/avhl.) av 3. juli 1992 regulerer kjøper og selgers rettigheter og plikter ved overdragelse av fast eiendom og andeler i borettslag.

I henhold til avhl. § 3-4 skal eiendommen, når annet ikke er avtalt, overdras med innredninger og utstyr som etter lov, forskrift eller annet offentlig vedtak skal følge med. Det samme gjelder varig innredning og utstyr som enten er fastmontert eller er særskilt tilpasset bygningen, jf. avhl. § 3-5. Loven inneholder ingen detaljert oversikt over hva som omfattes av «innredning og utstyr», og over hva som skal regnes som «fastmontert eller særskilt tilpasset».

Partene kan fritt avtale hva som skal følge med eiendommen ved salg. Bransjens liste over løsøre og tilbehør som skal følge med eiendommen, er en del av avtalen mellom kjøper og selger dersom ikke annet er opplyst i salgsoppgaven, kjøper har tatt forbehold i bud eller avtale på annen måte er inngått. Der intet annet er avtalt, vil løsøre og tilbehør medfølge slik dette fremkommer av avhl. § 3-4 og § 3-5 og denne oversikt.

Produkter og installasjoner som medfølger overdras uten noen form for garantier, utover eventuell gjenværende leverandørgaranti.

Dersom det er noe i nedenstående liste som ikke finnes på eiendommen, vil det heller ikke medfølge.

1. HVITEVARER medfølger der dette er spesielt angitt i salgsoppgaven.

2. HELDEKKENDE TEPPER følger med uansett festemåte.

3. VARMEKILDER, slik som ovner, kaminer, peiser, varmepumper og panelovner, følger med uansett festemåte. Frittstående biopeiser/varmeovner og terrassevarmere medfølger ikke. Det følger ikke med varmekilder i rom som ikke har vegg- eller fastmonterte varmekilder på visning.

4. TV, RADIO OG MUSIKKANLEGG. TV-antenner og fellesanlegg for TV, herunder parabolantenne, og tuneren/dekoder/tv-boks medfølger der dette eies av selger. Veggmontert TV/flatskjerm med tilhørende festeordning samt musikkanlegg følger ikke med (se også punkt 12).

5. BADEROMSINNREDNING/UTSTYR. Badekar, dusjkabinett, dusjvegger, alle fastmonterte speil og hyller, fastmonterte glass- og håndkleholdere, herunder håndklevarmere samt baderomsinnredning, medfølger.

6. GARDEROBESKAP medfølger, selv om disse er løse. Fastmonterte garderobehyller og knagger medfølger. Innredning i garderobeskap, for eksempel løse eller fastmonterte trådkurver, hyller, stenger og lignende, medfølger.

7. KJØKKENINNREDNING medfølger, herunder også åpne, fastmonterte hyller og løs eller fastmontert kjøkkenøy.

8. MARKISER, PERSIENNER og annen type innvendig og utvendig solskjerming, gardinoppheng, lamellgardiner og liftgardiner medfølger.

9. AVTREKKSVIFTER av alle slag, samt fastmonterte aircondition/ventilasjonsanlegg, medfølger.

10. SENTRALSTØVSUGER medfølger med komplett anlegg, herunder slange, munnstykke mm.

11. LYSKILDER. Kupler, lysstoffarmatur, fastmonterte "spotlights", oppheng og skinner med spotlights samt utelys og hagebelysning medfølger. Vegglamper, krokhengte lamper, lysekroner, prismelamper og lignende som er koblet til sukkerbit eller stikkontakt følger likevel ikke med.

12. INSTALLERTE SMARTHUSLØSNINGER med sentral som styrer lys, varme, lyd o.l., samt tilhørende trådløse enheter som brytere, sensorer, kameraer, integrerte høyttalere el. medfølger. Enkle lysstyringssystem f.eks. med en sentral som kun styrer lyspærer eller smartpærer montert i sokkel medfølger likevel ikke.

13. UTVENDIGE SØPPELKASSER og eventuelt holder/hus til disse medfølger.

14. POSTKASSE medfølger.

15. UTENDØRS INNRETNINGER slik som flaggstang, fastmontert tørkestativ, samt andre faste utearrangementer som f.eks. badestamp, boblekar/jacuzzi og liknende utendørs kar, lekestue, lekestativ, utepeis, fastmontert trommel til vannslange, medfølger. Guidekabel/avgrensingskabel til robotgressklipper medfølger, men robotgressklipper og ladestasjon for denne medfølger ikke.

16. FASTMONTERT VEGGLADER/LADESTASJON TIL EL-BIL medfølger uavhengig av hvor laderen er montert.

17. SOLCELLEANLEGG med tilhørende teknisk infrastruktur medfølger.

18. GASSBEHOLDER til gasskomfyr og gasspeis medfølger.

19. BRANNSTIGE, BRANNTAU, feiestige og lignende medfølger der dette er påbudt. Løse stiger medfølger ikke.

20. BRANNSLUKNINGSAPPARAT, BRANNSLANGE og RØYKVARSLER medfølger der dette er påbudt. Det er eier og brukers plikt til å se til at utstyret forefinnes på enhver eiendom. Hvis annet ikke er uttrykkelig avtalt, skal dette derfor alltid følge med ved salg av eiendom.

21. SAMTLIGE NØKLER til eiendommen som selger er i besittelse av skal overleveres kjøper på overtakelsen, herunder nøkler til eventuelle boder, uthus, garasjeportåpner e.l. Låses boder, uthus e.l. med hengelås, skal lås og nøkler til disse medfølge.

22. GARASJEHYLLER, bodhyller, lagringshyller og oppheng til bildekk medfølger såfremt de er fastmontert.

Planter, busker og trær som er plantet på tomten, eller fastmonterte kasser og lignende er en del av eiendommen og medfølger i handelen.

Boligkjøperforsikring

- Advokathjelp ved boligkjøpet og i 5 år fremover.
- Er kjøpers motvekt til selgers boligselgerforsikring.
- Gir deg advokathjelp hele veien til rettskraftig dom, om nødvendig.

Andelsbolig/aksjeleilighet:	**Kr 7 900**
Selveierleilighet/rekkehus:	**Kr 10 900**
Ene-/tomannsbolig, tomt:	**Kr 15 500**

Fritidsbolig følger øvrige boligtyper.

Boligkjøperforsikring PLUSS

- Samme dekning som HELP Boligkjøperforsikring.
- I tillegg får du advokathjelp på de viktigste rettsområdene i privatlivet.

PLUSS dekker også disse rettsområdene

- Samboeravtale, ektepakt og arv
- Forbrukerkjøp og håndverkertjenester
- Utleie og naboforhold
- Tomtefeste, veirett og andre servitutter
- Plan- og bygningsrett
- Skatt ved oppussing, utleie og eiendomssalg
- Tilgang til digitale juridiske avtaler via Min side

PLUSS gir boligeiere et sterkt rabattert advokattilbud i og utenfor domstolene. Få advokathjelp når du trenger det fra Norges største advokatmiljø for privatpersoner. **PLUSS** kan bare tegnes samtidig med boligkjøperforsikringen, og koster kun kr 2 800 i tillegg. **PLUSS** fornyes årlig.

Boligkjøperforsikring tegnes hos eiendomsmegler senest ved kontraktsignering og gir rett til advokathjelp inntil 5 år etter overtakelse. Forsikringen betales som del av oppgjøret ved boligkjøpet. PLUSSdekningen fornyes årlig ved faktura fra HELP.

Egenandel kr 4 000 påløper ved takst, tvist eller 10 timer advokatbistand, avhengig av hva som kommer først. Meglerforetaket mottar kr 4 800/4 900/5 000 i kostnadsgodtgjørelse, avhengig av boligtype, samt et tillegg på kr 1 000 ved salg av PLUSS.

Vi unner ingen å stå alene

Har du spørsmål? Kontakt HELP på help.no/minside,
telefon 22 99 99 99 eller epost post@help.no

HELP

Rett skal være rett. For alle.

Vi tar forbehold om pris- og vilkårsendringer. Hvis premien ikke er innbetalt ved overtakelse, vil avtalen bli kansellert. For fullstendig informasjon om dekning og vilkår, se help.no.

Forbrukerinformasjon om budgivning

Sist oppdatert med virkning fra 1. juli 2025, i forbindelse med ikrafttredelse av endringer i eiendomsmeglingsloven.

Informasjonen er utarbeidet av Forbrukerrådet, Advokatforeningen ved Lovutvalget for eiendomsmegling, Eiendom Norge og Norges Eiendomsmeglerforbund, på grunnlag av bl.a. eiendomsmeglingsloven § 6-8.

Nedenfor gis en oversikt over de retningslinjer som anbefales ved budgivning på eiendommen. Avslutningsvis gis også en kort oversikt over de viktigste rettsreglene tilknyttet budgivning.

Før det legges inn bud på eiendommen oppfordres budgiver til å sette seg inn i all relevant informasjon om eiendommen, herunder salgsoppgave og tilstandsrapport.

GJENNOMFØRING AV BUDGIVNING:

1. Alle bud skal inngis skriftlig til megler, som formidler disse videre til selger. Med skriftlige bud menes også elektroniske meldinger som e-post og SMS når informasjonen i disse er tilgjengelig også for ettertiden. Kravet til skriftlighet gjelder også budforhøyelser, og motbud (bud fra selger), aksept eller avslag fra selger. Før formidling av bud til selger skal megler innhente gyldig legitimasjon og signatur fra budgiver. Kravet til legitimasjon og signatur er oppfylt for budgivere som benytter e-signatur som f.eks. BankID eller MinID.

2. Et bud bør inneholde eiendommens adresse (eventuelt gnr/bnr), kjøpesum, budgivers kontaktinformasjon, finansieringsplan, akseptfrist, overtakelsesdato og eventuelle forbehold som for eksempel usikker finansiering, salg av nåværende bolig ol. Normalt vil ikke et bud med forbehold bli akseptert før forbeholdet er avklart. Konferer gjerne med megler før bud inngis.

3. Megler skal legge til rette for en forsvarlig avvikling av budrunden. I forbrukerforhold (dvs. der selger er forbruker) skal megleren ikke formidle bud med kortere akseptfrist enn kl. 12.00 første virkedag etter siste annonserte visning. Etter denne fristen bør budgivere ikke sette en kortere akseptfrist enn at megler har mulighet til, så langt det er nødvendig, å orientere selger, budgivere og øvrige interessenter om bud og forbehold. Dersom bud inngis med en frist som åpenbart er for kort til at megleren kan avvikle budrunden på en forsvarlig måte som sikrer selger og interessenter et tilstrekkelig grunnlag for sine handlingsvalg, vil megler fraråde budgiver å stille slik frist.

4. Megler skal ikke formidle bud med forbehold om at budet eller forbehold i budet skal holdes skjult (hemmelig) for andre budgivere og interessenter.

5. Megleren vil uoppfordret gi sin vurdering av det enkelte bud overfor selger, når budet er gitt innenfor fristene i punkt 3.

6. Megleren skal, så langt det er nødvendig og mulig, holde budgiverne skriftlig orientert om mottatte bud, herunder budets størrelse, forbehold og akseptfrist. Megler skal så snart som mulig bekrefte skriftlig overfor budgivere at budene deres er mottatt. For øvrig vil megler, på forespørsel fra andre, opplyse om aktuelle bud på eiendommen, herunder relevante forbehold.

7. Kopi av budjournal skal gis til kjøper og selger uten ugrunnet opphold etter at handel er kommet i stand. Dersom det er viktig for budgiver å bevare sin anonymitet, bør budet formidles gjennom fullmektig.

8. Etter at handel har kommet i stand, eller dersom en budrunde avsluttes uten at handel er kommet i stand, kan en budgiver kreve kopi av budjournalen i anonymisert form.

VIKTIGE AVTALERETTSLIGE FORHOLD:

1. Det eksisterer ingen angrerett ved salg/kjøp av fast eiendom.

2. Når et bud er inngitt til megler og innholdet i budet er formidlet til selger (slik at selger har fått kunnskap om budet), kan budet ikke kalles tilbake. Budet er da bindende for budgiver frem til akseptfristens utløp, med mindre budet før denne tid avslås av selger eller budgiver får melding om at eiendommen er solgt til en annen. Man bør derfor ikke gi bud på flere eiendommer samtidig dersom man ikke ønsker å kjøpe flere enn en eiendom.

3. Selger står fritt til å forkaste eller akseptere ethvert bud, og er for eksempel ikke forpliktet til å akseptere høyeste bud.

4. Når en aksept av et bud har kommet frem til budgiver innen akseptfristens utløp er det inngått en bindende avtale.

5. Husk at et eventuelt bud fra selger til kjøper (såkalte «motbud»), avtalerettslig er et bindende tilbud som medfører at det foreligger en avtale om salg av eiendommen dersom budet i rett tid aksepteres av kjøper.

BUD PÅ HJEMMET

Oppdragsnummer: 4-0269/25
Adresse: Målaranken 90, 6590 TUSTNA, gnr. 216, bnr. 308 i Aure kommune.

Kontaktperson: Anders Havneraas
Tlf: 93882954
Epost: anders@notar.no

Salgsoppgavedato: 24.07.2025

Navn på budgiver: _____
Fødselsnummer: _____
Adresse: _____
Postnummer./Sted: _____
Telefon, privat: _____
Telefon, arbeid: _____

E-mail: _____

Navn på budgiver: _____
Fødselsnummer: _____
Adresse: _____
Postnummer./Sted: _____
Telefon, privat: _____
Telefon, arbeid: _____

E-mail: _____

Gir herved bindende bud på overnevnte eiendom på kr: _____ **kroner:** _____

Omkostninger i henhold til salgsoppgaven kommer i tillegg

(Med blokkbokstaver)

Eventuelle forbehold/andre betingelser: _____

_____

Ønsket overtakelsestidspunkt: _____

Budet gjelder til og med den: _____ **kl:** _____

(Budet er bindende til kl 16.00 neste virkedag desom budgiver ikke har angitt annen akseptfrist)

FINANSIERING

Långiver : _____
Bank: _____
Egenkapital kr: _____

Kontaktperson: _____
Tlf: _____
Salg av eiendom, adr.: _____

☐ Jeg/vi er fysisk(e) person(er) som ikke hovedsakelig handler som ledd i næringsvirksomhet.

Undertegnede bekrefter med dette å ha lest salgsoppgaven med tilhørende vedlegg. Undertegnende er kjent med forbrukerinformasjon om budgivning. Budet er avgitt i henhold til de avtalebetingelser som fremgår av salgsoppgave. Budgiverne samtykker i at hver av partene forplikter hverandre ved inngivelse/endring av bud og/eller vilkår.

Sted/dato: _____
Budgivers underskrift: _____

Sted/dato: _____
Budgivers underskrift: _____

LEGITIMASJON

LEGITIMASJON

Følg budrunden live!

Vi gir deg muligheten til å følge budrunden minutt for minutt på vår hjemmeside.

WWW.NOTAR.NO/LIVE-BUDGIVNING/