Tilstandsrapport

Enebolig
Sommerroveien 11 A, 6518 KRISTIANSUND N
KRISTIANSUND kommune
gnr. 32, bnr. 273

Sum areal alle bygg: BRA: 266 m² BRA-i: 266 m²



Befaringsdato: 16.10.2026 **Rapportdato:** 28.10.2026 **Oppdragsnr.:** 12629-1368 **Eiendomsverdi ref nr:** JC5783

Autorisert foretak: Obron Gruppen AS **Sertifisert Takstingeniør:** Erik Bergsnev **Vår ref:** Erik Bergsnev

Rapporten kan brukes i inntil ett år etter rapportdato, og kan ikke gjenbrukes ved flere boligsalg i denne perioden.
Skjer det endringer, oppstår skader også videre på boligen, bør du som selger be om oppdatert rapport.

Norsk takst

Norsk takst er bransjeorganisasjonen for landets takstforetak, med om lag 1000 sertifiserte medlemmer fordelt på omtrent 700 bedrifter. I boligomsetningen regnes takstrapportene som et helt avgjørende element i den informasjonen som gjøres tilgjengelig for kjøper. Årlig leverer medlemmene rundt 90 000 tilstandsrapporter på bolig. Det gir en unik oversikt over norske boliger, og bidrar til at alle oppdrag kan utføres med utgangspunkt i erfaringsbasert kvalitet.

Norsk takst er opptatt av at boligomsetningen skal være trygg. Det stilles høye krav til utdanning, fagkunnskap og yrkesetikk. Norsk taksts medlemmer opptrer uavhengig av andre bransjeaktører. Bygningssakkyndige fakturerer sine tjenester uten hensyn til hvilken pris som oppnås, og skal heller ikke på annen måte ha noen egeninteresse knyttet til handelen.

Norsk takst arbeider for en tryggere og mer oversiktlig boligomsetning, og har en sentral rolle i utviklingen av standarder, regelverk og faglige prinsipper både i og utenfor Norge. Organisasjonen representerer bransjen i den europeiske organisasjonen TEGOVA, noe som bidrar til at takstingeniører og bygningssakkyndige i Norge tidlig kan tilpasse seg nye krav og bransjetrender. Norsk takst bidrar også i næringspolitisk sammenheng, og har vært en pådriver for at lover og regler skal styrke forbrukernes trygghet i boligomsetningen.



Rapportansvarlig



Erik Bergsnev

Uavhengig Takstingeniør

erik.bergsnev@obron.no

900 12 755

Norsk takst

Dette trenger du å vite om tilstandsrapporten



Hva er en tilstandsrapport?

En tilstandsrapport beskriver synlige skader/avvik eller tegn på skader/avvik på boligen. Rapporten fremhever vanligvis ikke positive egenskaper ved boligen.



Hva vurderer en bygningssakkyndig?

Den bygningssakkyndige vurderer boligen ut fra hva man kan forvente av en bygning av samme alder og type. Vurderingen gjøres som regel mot hvordan det var vanlig å bygge og regler som gjaldt da boligen ble oppført (søknadstidspunktet). Forhold som er vanlige for bygningens alder, slik som slitasje etter normal bruk regnes ikke som avvik.



Hva inneholder tilstandsrapporten?

Den bygningssakkyndige undersøker rom og bygningsdeler slik det kommer frem av forskrift til avhendingsloven (tryggere bolighandel). Tilstandsrapporten inneholder avvik som den bygningssakkyndige kan se, samt andre enkle undersøkelser der det kommer frem av forskriften. Målinger eller andre undersøkelser, der disse utføres, skjer ved stikkprøver på utvalgte, tilgjengelige bygningsdeler og overflater, og er ikke en fullstendig kontroll mot byggeregler som gjelder i dag. Det gjøres ikke nærmere undersøkelser slik som åpning av vegger eller andre bygningsdeler. I vegg mot våtrom og rom under terreng skal det i utgangspunktet borres et hull for å gjøre enkle undersøkelser, slik som fuktsøk.

Når du kjøper en brukt bolig

Når du kjøper en brukt bolig, er det viktig å være klar over at dette ikke kan sammenlignes med å kjøpe en ny bolig. Boligen kan være bygget på en annen måte enn det som er vanlig i dag, uten at det i seg selv betyr at det foreligger en feil eller et avvik. Bygninger svekkes over tid og utsettes for slitasje blant annet på grunn av bruk og vær og vind. Slik vanlig slitasje er normalt ikke en feil eller et avvik, og gir som utgangspunkt ikke dårligere tilstandsgrad så lenge funksjonen er ivaretatt. Mange boliger fornyes helt eller delvis, noen i flere omganger, eller det oppføres tilbygg. For boliger som er pusset opp eller endret, er det særlig viktig å merke seg at fornyelse av overflater ikke nødvendigvis betyr at bygningsdeler under er forbedret.

Vurdering mot byggeregler

Den bygningssakkyndige vurderer boligen mot hvordan det var vanlig å bygge og regler som gjaldt på søknadstidspunktet. Den bygningssakkyndige ser etter avvik som har betydning for og som reduserer boligens funksjon og verdi, og som kommer frem av forskrift til avhendingslova (tryggere bolighandel).

Noen bygningsdeler og forhold vil den bygningssakkyndige vurdere mot dagens regelverk. Etter dagens regelverk vil disse kunne få avvik og/eller TG2 eller TG3 uten at det nødvendigvis er krav om at avviket utbedres. Dette kan gjelde sluk, tettesjikt og fall på bad og vaskerom, forhold som gjelder sikkerhet mot brann, rekkverk, trapper osv.

Tilstandsrapporten beskriver ikke hele boligen

NÅR RAPPORTEN FØLGER MINIMUMSKRAVENE, OMFATTER DEN FOR EKSEMPEL IKKE

• vanlig slitasje og normal vedlikeholdstilstand • bagatellmessige forhold som ikke påvirker bygningens bruk eller verdi vesentlig • etasjeskillere • frittstående tilleggsbygg for eksempel garasje, bod, uthus, naust (om frittstående byggverk med boligfunksjoner og innrettet for varig opphold omfattes av minimumskravet, må vurderes konkret i det enkelte tilfellet) • innvendige og utvendige trapper • støttemurer • skjulte installasjoner • installasjoner utenfor bygningen • funksjonstesting av el- og VVS-installasjoner • geologiske forhold og bygningens plassering på grunnen • bygningens planløsning • bygningens innredning • løsøre slik som hvitevarer • utendørs svømmebasseng og pumpeanlegg • bygningens estetikk og arkitektur • bygningens lovlighet (bortsett fra synlige avvik som avdekkes i bruksendringer og brannceller, og synlige forhold som åpenbart kan påvirke helse, miljø og sikkerhet) • fellesarealer (med mindre boligeier har vedlikeholdsplikt for fellesarealer og dette er kjent for bygningssakkyndig, eller fellesarealet har en særlig tilknytning til boligen).

© iVerdi 2026 © Norsk takst 2026

Tilstandsrapportene, inkludert malen, standardtekstene fra iVerdi og Norsk takst og sammenstillingen av eiendomsrelatert informasjon i tilstandsrapportene er vernet etter åndsverkloven og kar kun benyttes av medlemsforetakene i Norsk takst og av takstingeniørene som er sertifisert i slikt foretak, samt av kunder hos iVerdi og studenter hos NEAK. For andre aktører er eksemplarfremstilling av tilstandsrapporter, malen, standardtekster, databaseinnhold, som utskrift og annen analog eller elektronisk kopiering til bruk som grunnlag for tilsvarende rapporter, eller uttrekk og gjenbruk av databaseinnhold, bare tillatt når det er hjemlet i lov (kopiering til privat bruk, sitat o.l.) eller etter avtale med Norsk takst eller iVerdi. iVerdi og Norsk takst reserverer seg uttrykkelig mot at åndsverk, databaser og annet innhold benyttes til tekst- og datautvinning, herunder kopiering av data, trening og utvikling av kunstig intelligens. Utnyttelse i strid med lov eller avtale kan medføre erstatnings- og straffeansvar.

Ved å godkjenne takstrapporten eller ved bruk av denne, aksepteres det at iVerdi fritt kan benytte og overføre herunder data og informasjon relatert til eiendommen som fremkommer i takstrapporten slik iVerdi til enhver tid finner det formålstjenlig innenfor begrensningene som følger av lov, herunder personopplysningsloven, åndsverksloven, forretningshemmelighetsloven og sikkerhetsloven. Aksepten gjelder ikke bruk av direkte identifiserbare personopplysninger. iVerdi får eierskap til data og informasjon som er sammenstilt med andre data og informasjon, samt resultater fra slike bearbeidelser, sammenstillinger og analyser.

Dette trenger du å vite om tilstandsrapporten

Tilstanden vurderes med ulike tilstandsgrader

Tilstandsgraden gir uttrykk for en forventet teknisk tilstand, vurdert blant annet ut fra alder og normal bruk. Ved Tilstandsgrad 0 (TG0) og Tilstandsgrad 1 (TG1) gis det normalt ingen begrunnelse for valg av tilstandsgrad. For enkelte skjulte konstruksjoner kan alder alene være avgjørende for fastsettelse av tilstandsgrad.

Dersom den bygningssakkyndige anbefaler tiltak, for eksempel utbedringer, er det opp til rapportens bruker å vurdere om tiltakene er nødvendige og økonomisk forsvarlige.

Tilstandsgrad fastsettes etter faste kriterier som følger forskrift til avhendingslova (tryggere bolighandel). Der forskriften krever det eller det følger av mandatet, følges også bransjestandard NS3600 Teknisk tilstandsanalyse ved omsetning av bolig.

TG 0

TILSTANDSGRAD 0, TG0: INGEN AVVIK

Tilstandsgrad 0 brukes når bygningsdelen er tilnærmet ny, ikke viser tegn på slitasje og det skal være lagt frem dokumentasjon på faglig god utførelse. Det er ingen merknader til delen.

TG 1

TILSTANDSGRAD 1, TG1: MINDRE AVVIK

Tilstandsgrad 1 brukes når bygningsdelen har mindre avvik. Bygningsdelen har normal slitasje, og strakstiltak skal ikke anses som nødvendig. Graden kan også brukes når delen er ny, men der dokumentasjon på faglig god utførelse mangler.

TG 2

TILSTANDSGRAD 2, TG2: VESENTLIGE AVVIK OG MINDRE AVVIK SOM ETTER NS 3600 GIR TG 2

Tilstandsgrad 2 brukes når bygningsdelen har vesentlige avvik. Bygningsdelen har enten feil utførelse, en skade eller symptomer på skade, sterk slitasje eller nedsatt funksjon. Graden brukes når bygningsdelen trenger vedlikehold eller tiltak i nær fremtid. Graden skal også brukes når delen er gammel og det er grunn til å varsle om faren for skader på grunn av alderen, eller når det er grunn til å overvåke delen spesielt på grunn av fare for større skader eller følgeskader.

TG 3

TILSTANDSGRAD 3, TG3: STORE ELLER ALVORLIGE AVVIK

Tilstandsgrad 3 brukes når bygningsdelen har store eller alvorlige avvik. Bygningsdelen har kraftige symptomer på forhold som man må regne med trenger utbedring straks eller innen kort tid. Graden skal også brukes ved påvist funksjonssvikt eller sammenbrudd

TG IU

IKKE UNDERSØKT/IKKE TILGJENGELIG FOR UNDERSØKELSE

Det kan være avvik/skader som ikke er avdekket.

Informasjon om utbedringskostnader

Utbedringskostnadene i rapporten er sjablongmessige anslag basert på observerte forhold som feil, skader eller uregelmessigheter, samt foreslåtte tiltak. Disse anslagene er veiledende, angis i fem intervaller, er basert på generelle erfaringstall, og må ikke forveksles med konkrete pristilbud fra håndverkere eller entreprenører. Faktiske kostnader kan variere betydelig, avhengig av individuelle valg, materialpriser og markedsforhold. For å få en nøyaktig vurdering av utbedringskostnadene anbefales ytterligere undersøkelser og innhenting av flere pristilbud fra kvalifiserte fagfolk. Slike anslag gis som minimum for TG3, der dette er mulig.

- Tiltak under kr 20 000
- Tiltak mellom kr 20 000 – 100 000
- Tiltak mellom kr 100 000 – 200 000
- Tiltak mellom kr 200 000 – 500 000
- Tiltak over kr 500 000

Beskrivelse av eiendommen

Nybygg fra 2023 med særegent design og uttrykk, med eksklusive materialvalg både innvendig og utvendig.

Boligen fremstår med en høy standard og jevnlig vedlikeholdt.

Enebolig - Byggeår: 2023

UTVENDIG Gå til side

Enebolig oppført på ringmurer av isolerte elementer. Støpt gulv mot grunnen.
Vegger oppført i bindingsverk med stående kledning av sibirsk lerk på yttervegger.
Tak i saltaksform bygget i sperrekonstruksjon. Taket er båndtekket med stålplater.
Overbygd inngangsparti.
Takrenner og nedløp er av metall, og vindskiene er i treverk.
Det er malte trevinduer og PVC-vinduer med 3-lags glass.
Det er malt hovedytterdør og skyvebalkongdør i malt tre med 3-lags glass.
Det er en platting på terreng mot vest, og en platting mot nord som ligger inntil boligen. Plattingene har Møre Royal terrassebord.

INNVENDIG Gå til side

Gulvene er av parkett i eik, og flis.
Veggene og innvendige tak har malte glatte flater.
Etasjeskillet er av trebjelkelag.
Innvendig trapp er en lakkert tretrapp i eik, som er spesialbygget av Melby Snekkerverksted.
Det er malte, glatte innerdører.
Boligen har integrert garasje med støpt gulv og malte slette overflater på vegger og i tak. Motorisert leddport i aluminium.

VÅTROM Gå til side

Våtrom › 1. etasje › Bad

Veggene er flislagte og malte slette overflater med downlights i tak.
Flislagt gulv med vannbåren varme. Det er i tillegg elektriske varmekabler i gulvet.
Det er plastsluk og skjult vanntett sjikt med smøremembran på vegg og gulv.
Innredning med skuffer med fronter av heltre. Heldekkende servantplate. Speil og belysning. Veggmontert toalett og dusjnisje.
Våtrommet har balansert ventilasjon.

Våtrom › 1. etasje › Vaskerom

Veggene er kledd med våtromsplater, folierte plater i tak.
Flislagt gulv med vannbåren varme.
Det er plastsluk og smøremembran som tettesjikt på gulv.
Vaskrom har innredning med underskap med glatte fronter. Laminat benkeplate med nedfelt vask. Opplegg for vaskemaskin.
Våtrommet har balansert ventilasjon.

Våtrom › 2. etasje › Bad

Flis på vegg og malte slette overflater med downlights i tak.
Flislagt gulv med vannbåren varme. Det er i tillegg elektriske varmekabler i gulvet.
Det er plastsluk og skjult vanntett sjikt med smøremembran på vegg og gulv.
Badet har innredning med skuffer med fronter i heltre, og nedfelt servant. Veggmontert toalett, badekar og dusjnisje.
Våtrommet har balansert ventilasjon.

KJØKKEN Gå til side

Kjøkkeninnredning fra HTH med underskap og høyskap, samt stor kjøkkenøy med underskap. Fronter i heltre eik. Benkeplate og oppvaskkum i rustfritt stål.
Integrert kjøleskap, fryseskap, oppvaskmaskin, to stekeovner, induksjonstopp, vinskap, vannstoppsystem og komfyrvakt.
I kjøkkeninnredningen er det også garasje med ladestasjon for robotstøvsuger.
Kjøkkenet har Røros kjøkkenventilator med avtrekk ut.

TEKNISKE INSTALLASJONER Gå til side

Innvendige vannledninger er av plast (rør-i-rør).
De innvendige avløpsrørene er av PP-plastrør.
Det er balansert ventilasjon.
Det er en varmtvannstank på ca. 300 liter, som varmer opp tappevann og vann til vannbåren varme.
Sikringsskap med automatsikringer.
Smartstyring på belysning.
EL-billader.
Det er seriekoblede røykvarslere og slukkeapparat i boligen.

TOMTEFORHOLD Gå til side

Byggegrunnen består av fjell.
Det er brukt drenerende masser/grusmasser.
Grunnmuren er i isolerte elementer, og den er fundamentert med stripefundamenter av betong under grunnmur.
Flatt terreng rundt boligen.
Avløpsledningene er av PVC plastrør og vannledning av plast(PEL eller PE).

Arealer Gå til side

Forutsetninger og vedlegg Gå til side

Lovlighet Gå til side

Enebolig

- Det foreligger godkjente og byggemeldte tegninger, som stemmer med dagens bruk

Det foreligger godkjente byggetegninger i kommunens arkiv. Ferdigattest er datert 1/3-24.

Obron Gruppen AS
Tungasletta 8
7047 TRONDHEIM

Sammendrag av boligens tilstand

Fordeling av tilstandsgrader

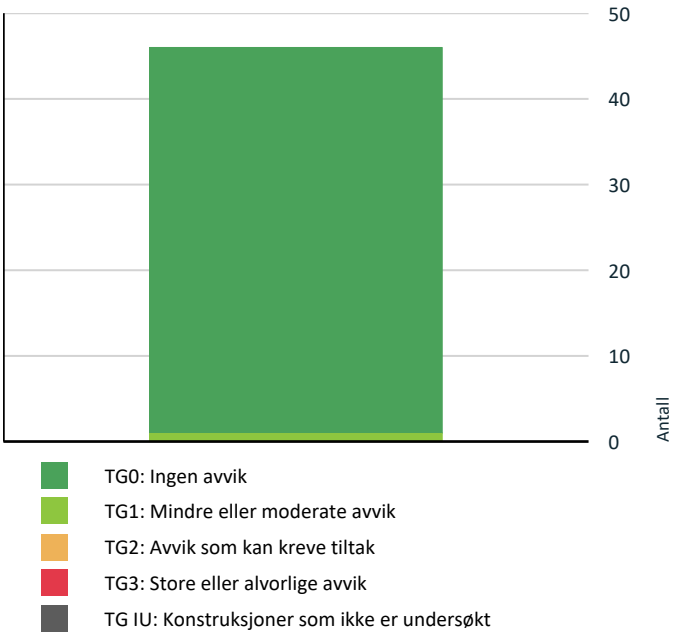

Vil du vite mer om tilstandsgrader? Se side 4.

Spesielt for dette oppdraget/rapporten

I dette oppdraget er det gjennomført enkelte undersøkelser utover minstekravene etter forskrift til avhendingslova. Tilleggsundersøkelsene gjelder kun angitte forhold, og innebærer ikke at hele rapporten har utvidet undersøkelsesomfang. Etasjeskille i bolighuset er vurdert etter NS3600 Teknisktilstandsanalyse ved omsetninger av bolig 2025, tillegg A, punkt A2.11. Øvrige forhold er undersøkt på forskriftens ordinere minimumsnivå.

Oppsummering av avvik

Vil du vite mer? Se på rommet eller bygningsdelen senere i rapporten.

Enebolig

Tilstandsrapport

ENEBOLIG



Byggeår
2023

Kommentar
Ifølge papirer fra kommunens arkiv.

Anvendelse
Bolig

Standard
Bygget har gjennomgående høy standard. Se nærmere beskrivelse under Konstruksjoner.

Vedlikehold
Bygget er jevnlig og godt vedlikeholdt.

UTVENDIG

TG 0 Taktekking

Punktet må sees i sammenheng med Takkonstruksjon/Loft

Beskrivelse
Taket er båndtekket med stålplater med undertak av takpapp. Det er besiktiget fra bakkenivå.
Siden taket (takkonstruksjon, taktekking og skorstein) kun er observert fra bakkenivå, er vurderingen begrenset av dette. Det er ikke sikkerhetsmessig forsvarlig å bevege seg ut på taket eller observere fra stige. Selv om det ikke er avdekket skader under befaringen, betyr ikke dette at det ikke foreligger skader som en besiktigelse på taket kan avdekke. Vær oppmerksom på denne risikoen. En undersøkelse av taket kan utføres av en fagperson under tilstrekkelige sikkerhetsforhold.

TG 0 Nedløp, beslag og skorsteiner over tak

Beskrivelse
Takrenner og nedløp er av metall, og vindskiene er i treverk.

TG 0 Takkonstruksjon/Loft

Punktet må sees i sammenheng med Taktekking

Beskrivelse
Tak saltaksform utført som sperrekonstruksjon i tre, hvor det fra underliggende rom er åpent opp til skråtak.

Takkonstruksjonen er en lukket konstruksjon. Tilstandsgraden (TG) er derfor vurdert på bakgrunn av synlige forhold og det som kan inspiseres uten destruktive inngrep. Vurderingen er gjort med utgangspunkt i vanlig byggeskikk og praksis fra oppføringstidspunktet, eventuelt tidspunkt for senere ombygging.

Selv om det ikke er avdekket symptomer på skjulte skader under befaringen, kan det likevel aldri utelukkes at det kan foreligge forhold som kun lar seg avdekke ved åpning av konstruksjoner.

Det foreligger ferdigattest på tiltak som er byggesøkt. Gjennom søknad om ferdigattest bekreftes det at nødvendig dokumentasjon og kontrollerklæringer foreligger, og at tiltaket er oppført i samsvar med gitte tillatelser og gjeldende forskrifter.

Kommunen utsteder ferdigattest på grunnlag av dokumentasjonen som er innsendt fra ansvarlig søker.

TG 0 Yttervegger/Veggkonstruksjon

Beskrivelse
Ytterveggene er oppført i bindingsverkskonstruksjon fra byggeår, med stående bordkledning av sibirsk lerk.

Ferdigattest foreligger og utbygger har gjennom søknad om ferdigattest bekreftet at alle kontrollerklæringer foreligger og at bygget er oppført ihht gitte tillatelser og gjeldende forskrifter. Bygninger som er byggemeldt/godkjent etter TEK 10/17, skal være dokumentert med godkjent trykktest og kontrollerklæring ved uavhengig kontroll, og som skal forelegges tiltakshaver v/ansvarlig søker før ansvarlig søker kan anmode om ferdigattest. Kommunen utsteder ferdigattest på grunnlag av mottatt dokumentasjon fra ansvarlig søker.

TG 0 Vinduer og takvinduer/takluker/overlys

Beskrivelse
Det er malte trevinduer og PVC-vinduer med 3-lags glass.

TG 0 Ytterdører

Beskrivelse
Det er malt hovedytterdør og skyvebalkongdør i malt tre med 3-lags glass.

TG 0 Terrasser og plattinger på terreng

Beskrivelse
Det er en platting på terreng mot vest, og en platting mot nord som ligger inntil boligen. Plattingene har Møre Royal terrassebord.

INNVENDIG

TG 0 Overflater - gulv

Tilstandsrapport

Beskrivelse

Gulvene er av parkett i eik, og flis.

TG 0 Overflater - vegger og himlinger

Beskrivelse

Veggene og innvendige tak har malte glatte flater.

TG 0 Etasjeskiller og bærende konstruksjoner

Beskrivelse

Etasjeskillet er av trebjelkelag.

Radon

Beskrivelse

Bygningen er utført med radonsperre. Det foreligger ferdigattest, og ansvarlig søker har i søknaden om ferdigattest bekreftet at nødvendige kontrollerklæringer foreligger, og at bygningen er oppført i samsvar med gitte tillatelser og gjeldende forskrifter.

Innvendige trapper

Beskrivelse

Innvendig trapp er en lakkert tretrapp i eik, som er spesialbygget av Melby Snekkerverksted.

TG 0 Innvendige dører

Beskrivelse

Det er malte, glatte innerdører.

TG 0 Skadedyr og fuktkrevende insekter

Beskrivelse

Det foreligger ikke opplysninger, eller symptomer på skadedyr eller fuktkrevende innsekter i boligen.

TG 1 Integrert garasje

Beskrivelse

Boligen har integrert garasje med støpt gulv og malte slette overflater på vegger og i tak. Motorisert leddport i aluminium.

Jfr. eiers egenerklæring om tidligere fuktinntrenging i garasje.

VÅTROM

1. ETASJE > BAD

Generell

Beskrivelse

Tilstandsgrad 0 (TG0) benyttes kun der våtrommet/bygningsdelen er nyere enn 5 år, uten registrerte avvik, og det foreligger tilstrekkelig dokumentasjon på utførelsen, herunder skjulte konstruksjoner og tettesjikt.

Arbeidene skal være utført av fagfolk/registrert foretak. Avhengig av tidspunkt, avtalevilkår og hvem som har utført arbeidene, kan bygningsdelen fortsatt være omfattet av reklamasjonsrett eller eventuelle garantiordninger.

Aktuell byggeforskrift da våtrommet ble bygget var teknisk forskrift 2017. Det foreligger kontrollerklæringer.



1. ETASJE > BAD

TG 0 Dokumentasjon for våtrom

Beskrivelse

Det foreligger ferdigattest for bygningen. I søknaden om ferdigattest har ansvarlig søker bekreftet at nødvendige kontrollerklæringer er innhentet, og at tiltaket er utført i samsvar med gitte tillatelser og gjeldende forskriftskrav. Ferdigattesten er utstedt av kommunen på grunnlag av dokumentasjonen og erklæringene fra ansvarlig søker.

Øvrig relevant dokumentasjon vil normalt inngå i bygningens FDV-dokumentasjon (forvaltning, drift og vedlikehold).

1. ETASJE > BAD

TG 0 Overflater, vegger og himling

Beskrivelse

Veggene er flislagte, malte sletter overflater med downlights i tak.

1. ETASJE > BAD

TG 0 Overflater gulv

Beskrivelse

Våtrommet har flislagt gulv med vannbåren varme. Det er i tillegg elektriske varmekabler i gulvet. Det er målt 18 mm fall mot sluk i dusjsone, 10 mm nedsenk i dusjsone og 5 mm fall på øvrig gulv.

1. ETASJE > BAD

TG 0 Vanntett sjikt, membran og sluk

Beskrivelse

Tilstandsrapport

Våtrommet har skjult vanntett sjikt med smøremembran på vegg og gulv. Det er plastsluk. Høydeforskjellen fra toppen av sluket til toppen av membran ved dørterskelen er 36 mm.

1. ETASJE > BAD

TG 0 Sanitærutstyr og innredning

Beskrivelse

Våtrommet har innredning med skuffer av heltre. Heldekkende servantplate. Speil og belysning. Veggmontert toalett og dusjnisje.

1. ETASJE > BAD

TG 0 Ventilasjon

Beskrivelse

Våtrommet har balansert ventilasjon.

1. ETASJE > BAD

TG 0 Tilliggende konstruksjoner våtrom

Beskrivelse

Hulltaking er ikke utført, da våtrommet er under fem år gammelt og det foreligger dokumentasjon på utførelsen av skjulte tettesjikt. Det ble i stedet utført visuell kontroll og fuktsøk på tilgjengelige overflater med fuktindikator, uten at det ble registrert indikasjoner på unormale fuktforhold eller andre synlige tegn til avvik.

1. ETASJE > VASKEROM

Generell

Beskrivelse

Tilstandsgrad 0 (TG0) benyttes kun der våtrommet/bygningsdelen er nyere enn 5 år, uten registrerte avvik, og det foreligger tilstrekkelig dokumentasjon på utførelsen, herunder skjulte konstruksjoner og tettesjikt.

Arbeidene skal være utført av fagfolk/registrert foretak. Avhengig av tidspunkt, avtalevilkår og hvem som har utført arbeidene, kan bygningsdelen fortsatt være omfattet av reklamasjonsrett eller eventuelle garantiordninger.



1. ETASJE > VASKEROM

TG 0 Dokumentasjon for våtrom

Beskrivelse

Det foreligger ferdigattest for bygningen. I søknaden om ferdigattest har ansvarlig søker bekreftet at nødvendige kontrollerklæringer er innhentet, og at tiltaket er utført i samsvar med gitte tillatelser og gjeldende forskriftskrav. Ferdigattesten er utstedt av kommunen på grunnlag av dokumentasjonen og erklæringene fra ansvarlig søker.

Øvrig relevant dokumentasjon vil normalt inngå i bygningens FDV-dokumentasjon (forvaltning, drift og vedlikehold).

1. ETASJE > VASKEROM

TG 0 Overflater, vegger og himling

Beskrivelse

Veggene er kledd med våtroms-/baderomsplater, folierte plater i tak.

1. ETASJE > VASKEROM

TG 0 Overflater gulv

Beskrivelse

Våtrommet har flislagt gulv med vannbåren varme og fall mot sluk på 15 mm.

1. ETASJE > VASKEROM

TG 0 Vanntett sjikt, membran og sluk

Beskrivelse

Våtrommet har smøremembran på gulv og baderomspanel som synlig vanntett sjikt. Det er plastsluk, og høydeforskjellen fra toppen av sluket til toppen av membran ved dørterskelen er 15 mm.

1. ETASJE > VASKEROM

TG 0 Sanitærutstyr og innredning

Beskrivelse

Vaskrom har innredning med underskap med glatte fronter. Laminat benkeplate med nedfelt vask. Opplegg for vaskemaskin.

1. ETASJE > VASKEROM

TG 0 Ventilasjon

Beskrivelse

Våtrommet har balansert ventilasjon.

1. ETASJE > VASKEROM

TG 0 Tilliggende konstruksjoner våtrom

Beskrivelse

Tilstandsrapport

Hulltaking er ikke utført, da våtrommet er under fem år gammelt og det foreligger dokumentasjon på utførelsen av skjulte tettesjikt. Det ble i stedet utført visuell kontroll og fuktsøk på tilgjengelige overflater med fuktindikator, uten at det ble registrert indikasjoner på unormale fuktforhold eller andre synlige tegn til avvik.

2. ETASJE > BAD

Generell

Beskrivelse

Tilstandsgrad 0 (TG0) benyttes kun der våtrommet/bygningsdelen er nyere enn 5 år, uten registrerte avvik, og det foreligger tilstrekkelig dokumentasjon på utførelsen, herunder skjulte konstruksjoner og tettesjikt.

Arbeidene skal være utført av fagfolk/registrert foretak. Avhengig av tidspunkt, avtalevilkår og hvem som har utført arbeidene, kan bygningsdelen fortsatt være omfattet av reklamasjonsrett eller eventuelle garantiordninger.



2. ETASJE > BAD

TG 0 Dokumentasjon for våtrom

Beskrivelse

Det foreligger ferdigattest for bygningen. I søknaden om ferdigattest har ansvarlig søker bekreftet at nødvendige kontrollerklæringer er innhentet, og at tiltaket er utført i samsvar med gitte tillatelser og gjeldende forskriftskrav. Ferdigattesten er utstedt av kommunen på grunnlag av dokumentasjonen og erklæringene fra ansvarlig søker.

Øvrig relevant dokumentasjon vil normalt inngå i bygningens FDV-dokumentasjon (forvaltning, drift og vedlikehold).

2. ETASJE > BAD

TG 0 Overflater, vegger og himling

Beskrivelse

Flis på vegg og malte slette overflater med downlights i tak.

2. ETASJE > BAD

TG 0 Overflater gulv

Beskrivelse

Våtrommet har flislagt gulv med vannbåren varme. Det er i tillegg elektriske varmekabler i gulvet. Det er målt fall mot sluk i dusjsone på 15 mm, 10 mm nedsenket dusjsone og mellom 10 og 15 mm fall på øvrig gulv.

2. ETASJE > BAD

TG 0 Vanntett sjikt, membran og sluk

Beskrivelse

Våtrommet har skjult vanntett sjikt med smøremembran på vegg og gulv. Det er plastsluk, og høydeforskjellen fra toppen av sluket til toppen av membran ved dørterskelen er 37 mm.

2. ETASJE > BAD

TG 0 Sanitærutstyr og innredning

Beskrivelse

Badet har innredning med skuffer med fronter i heltre, og nedfelt servant. Veggmontert toalett, badekar og dusjnisje.

2. ETASJE > BAD

TG 0 Ventilasjon

Beskrivelse

Våtrommet har balansert ventilasjon.

2. ETASJE > BAD

TG 0 Tilliggende konstruksjoner våtrom

Beskrivelse

Hulltaking er ikke utført, da våtrommet er under fem år gammelt og det foreligger dokumentasjon på utførelsen av skjulte tettesjikt. Det ble i stedet utført visuell kontroll og fuktsøk på tilgjengelige overflater med fuktindikator, uten at det ble registrert indikasjoner på unormale fuktforhold eller andre synlige tegn til avvik.

KJØKKEN

2. ETASJE > KJØKKEN

TG 0 Overflater og innredning

Beskrivelse

Kjøkkeninnredning fra HTH med underskap og høyskap, samt stor kjøkkenøy med underskap. Fronter i heltre eik. Benkeplate og oppvaskkum i rustfritt stål. Integrert kjøleskap, fryseskap, oppvaskmaskin, to stekeovner, induksjonstopp, vinskap, vannstoppsystem og komfyrvakt.

I kjøkkeninnredningen er det også garasje med ladestasjon for robotstøvsuger.

Tilstandsrapport





2. ETASJE > KJØKKEN

TG 0 Avtrekk

Beskrivelse

Kjøkkenet har Røros kjøkkenventilator med avtrekk ut.

TEKNISKE INSTALLASJONER

TG 0 Innvendige vannledninger

Beskrivelse

Innvendige vannledninger er av plast (rør-i-rør), og er besiktiget i rørskap.

TG 0 Innvendige avløpsrør

Beskrivelse

De innvendige avløpsrørene er av PP-plastrør.

TG 0 Ventilasjon

Beskrivelse

Det er balansert ventilasjon.

TG 0 Varmesentral (fyrkjeler, varmepumper, fjernvarme, pelletsanlegg, gasskjeler, osv)

Beskrivelse

Det er elektrisk varmesentral (el-kjel).

TG 0 Varmtvannsbereder/tank

Beskrivelse

Det er en varmtvannstank på ca. 300 liter, som varmer opp tappevann og vann til vannbåren varme.

TG 0 Vannbåren varme (radiator og gulvvarme)

Beskrivelse

Boligen har en egen varmesentral/el-kjel tilkoblet. Denne sørger for oppvarming av tappevann og vannbåren gulvvarme.

Kun synlige installasjoner inne i leiligheten er inspisert og vurdert. Slike installasjoner kontrolleres kun for eventuelle lekkasjer samt synlige feil eller mangler. Tilstandsgrad (TG) er basert på visuell observasjon og opplysninger gitt av eier.

Dersom det ønskes en mer omfattende kontroll, inkludert funksjonstesting av varmeanlegget, må dette utføres av fagpersoner med relevant kompetanse og teknisk utstyr. Det gjøres også oppmerksom på at slike anlegg bør få regelmessig service, normalt hvert annet år.



Tilstandsrapport



Elektrisk anlegg

Dette er en forenklet kontroll begrenset til de spørsmål og undersøkelser som forskrift til avhendingslova (tryggere bolighandel) § 2-18 inneholder. Dette kan ikke sammenlignes med en kontroll utført av offentlig myndighet (Det lokale eltilsyn) eller registrert elektrovirksomhet, og en bygningssakkyndig har verken kompetanse eller lov til å foreta en slik kontroll.

Tilstanden er vurdert ut fra den forenklede og begrensede kontrollen som forskriften inneholder. El-anlegget kan ha feil og mangler som en slik forenklet undersøkelse ikke vil avdekke. Vær derfor oppmerksom på denne risikoen, og søk videre veiledning eller få en fullstendig kontroll utført av registrert elektrovirksomhet.

Beskrivelse

Sikringsskap med automatsikringer, plassert i teknisk rom.
Ny-installasjon fra 2023. Det foreligger samsvarserklæring og sluttkontroll på installasjonen.
Det er ettermontert EL-billader, og det foreligger samsvarerklæring på arbeidet.
Det er mulighet for smartstyring av utebelysning, og belysning generelt.



Branntekniske forhold

Beskrivelse

Det er seriekoblede røykvarslere og slukkeapparat i boligen.

TOMTEFORHOLD

Byggegrunn

Beskrivelse

Byggegrunnen består av fjell.

TG 0 Fuktsikring og drenering

Beskrivelse

Det er brukt drenerende masser, nærmere bestemt grusmasser, opparbeidet i 2023.

TG 0 Grunnmur og fundamenter

Beskrivelse

Grunnmuren er i isolerte elementer, og den er fundamentert med stripefundamenter av betong under grunnmur.

TG 0 Terrengforhold

Beskrivelse

Flatt terreng rundt boligen.

TG 0 Utvendige vann- og avløpsledninger inkl. overvann og avløp fra drenering

Beskrivelse

Avløpsledningene er av PVC plastrør (bunnledninger og utvendig, oransje rør) fra 2023, med offentlig avløp via private stikkledninger.
Vannledningen er av plast (PEL eller PE) fra 2023, med offentlig vannforsyning via private stikkledninger.

Arealer, byggetegninger og brannceller

Standard gjeldende fra 01.01.2024

Arealmålinger og arealoppsett er basert på Norsk standard 3940:2023 Areal- og volum-beregninger av bygninger. Arealet gjelder for tidspunktet da boligen ble målt

Hva er måleverdig areal?

Arealet i rommet må ha minst 1,90 m fri høyde over gulvet og minst bredde på 0,60 m. Et loft med skråtak vil for eksempel bare få registrert målbart areal der høyden er minst 1,90 m og bredden minst 0,60 m.Rommet må ha dør eller luke, og gangbart gulv.

Hva er bruksareal?

BRA = BRA-i + BRA-e + BRA-b

Bruksarealet for bygningen er bruttoarealet minus arealet som opptas av yttervegger.

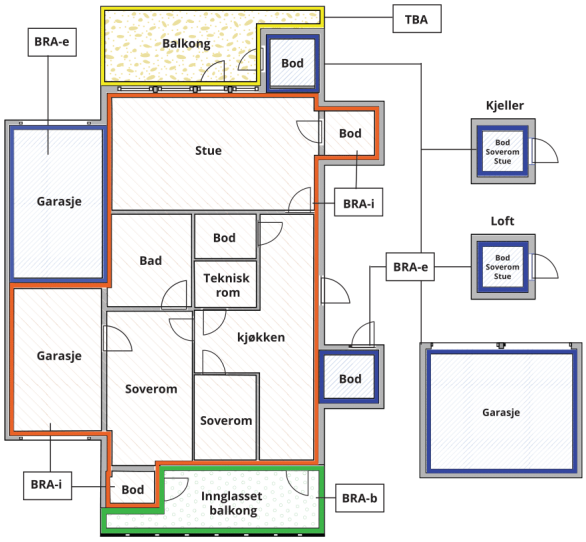



Carport og/eller garasjeplass i felles garasjeanlegg er ikke måleverdig areal

Internt bruksareal **(BRA-i)**	Arealet innenfor boenheten(e)
Eksternt bruksareal **(BRA-e)**	Arealet av alle rom utenfor boenheten(e) og som tilhører denne, slik som for eksempel boder
Innglasset balkong mv **(BRA-b)**	Arealet av innglasset balkong, veranda eller altan når denne er tilknyttet boenheten(e)
Terrasse- og balkongareal **(TBA)**	Arealet av terrasser, åpne balkonger og åpen altan tilknyttet boenheten(e)
Gulvareal **(GUA)**	Er sum av BRA (bruksareal) og ALH (areal med lav takhøyde). Areal med lav takhøyde (ALH) er ikke måleverdig areal, som skyldes skråtak og lav himlingshøyde. GUA kan opplyses i markedsføring der det er aktuelt for den konkrete boligen og kun sammen med BRA-i, for eksempel der gulvflaten har en verdi og har funksjon ved møblering og bruk av rommene. Ikke innredet areal som kaldloft, måles og oppgis normalt ikke.

Arealet kan ikke alltid fastsettes nøyaktig

Areal kan være komplisert eller umulig å måle opp nøyaktig fordi det er vanskelig å fastslå tykkelsen på innervegger, skjevheter i og utforming av bygningskonstruksjoner som karnapp, buer og vinkler som ikke er rette, åpne rom over flere etasjer og så videre.

Eiendommens markedsverdi kan ikke baseres på en matematisk beregning basert på antall kvadratmeter opplyst i rapporten. Opplysninger om areal kan altså ikke alene benyttes for å beregne eiendommens verdi.

Den bygningssakkyndige kan avdekke eventuelle bruksendringer og avvik i branncelleinndeling

Den bygningssakkyndige ser på byggetegninger hvis de er tilgjengelige og dette er en del av oppdraget,og vurderer bruken av boligen opp mot tegningene. Hvis den bygningssakkyndig avdekker at en bolig ikke ser ut til å være delt opp i brannceller etter kravene i byggteknisk forskrift på befaringstidspunktet, skal det opplyses om dette.

Reglene om bruksendring og brannceller kan være kompliserte. Søk videre faglige råd om rapporten ikke gir deg svar. Den bygningssakkyndige kan ikke vurdere og svare på alle spørsmål, og kan heller ikke vite om kommunen kan gi unntak for kravene som gjelder. Vil du vite mer?

Om brannceller

En branncelle er hele eller avgrensede deler av en bygning hvor en brann fritt kan utvikle seg uten at den kan spre seg til andre bygninger eller andre deler av bygningen i løpet av en fastsatt tid.

Om bruksendring

Bruksendring er å endre bruken av et rom fra en tillatt bruk til en annen. Dette kan kreve søknad og tillatelse, for eksempel hvis du endrer et rom fra bod til soverom eller arbeidsrom,eller hvis du endrer en bolig til to separate boliger.

Rom for varig opphold har krav til takhøyde, romstørrelse,rømningsvei og lysforhold som må være oppfylt. Du kan søke kommunen om unntak for kravene, men kan ikke regne med å få unntak for krav som går på helse og sikkerhet, for eksempel krav til rømningsvei.

Bruksendring som krever godkjenning, og som ikke er søkt bruksendret, er ulovlig. Kommunen kan etter plan- og bygningsloven kapittel 32 forfølge overtredelser. Kommunen kan pålegge deg å avslutte den ulovlige bruken, eventuelt å rette eller tilbakeføre rommet til godkjent bruk.

Arealer

Enebolig

	Bruksareal BRA m²				
Etasje	**Internt bruksareal (BRA-i)**	**Eksternt bruksareal (BRA-e)**	**Innglasset balkong (BRA-b)**	**SUM**	**Terrasse- og balkongareal (TBA)**
1. etasje	143			143	37
2. etasje	123			123	
SUM	**266**				**37**
SUM BRA	**266**				

Romfordeling

Etasje	Internt bruksareal (BRA-i)	Eksternt bruksareal (BRA-e)	Innglasset balkong (BRA-b)
1. etasje	Entré/gang, gang, bad, vaskerom, teknisk rom/bod, soverom, soverom 2, soverom 3, garasje		
2. etasje	Gang m/trapp, kjøkken, stue, kontor, soverom, bad, walk-in closet		

Kommentar

BRA-i 1.etasje - Boligen har en integrert garasje som utgjør 33 m² av arealet.

TBA: Markterrasse mot vest på ca. 32 m², og en markterrasse mot nord på ca. 5 m².

Lovlighet

Byggetegninger

Det foreligger godkjente og byggemeldte tegninger, som stemmer med dagens bruk
Kommentar: Det foreligger godkjente byggetegninger i kommunens arkiv. Ferdigattest er datert 1/3-24.

Nyere håndverkstjenester

Er det ifølge eier utført håndverkstjenester på boligen siste 5 år? ☐ Ja ☑ Nei

Obron Gruppen AS
Tungasletta 8
7047 TRONDHEIM

Befarings - og eiendomsopplysninger

Befaring

Dato	Til stede	Rolle
16.10.2026	Erik Bergsnev	Takstingeniør
	Katrine Hattrem Hast	Kunde

Matrikkeldata

Kommune	gnr.	bnr.	fnr.	snr.	Areal	Kilde	Eieforhold
1505 KRISTIANSUND	32	273		0	605.3 m²	BEREGNET AREAL (Ambita)	Eiet

Adresse

Sommerroveien 11 A

Hjemmelshaver

Hast Arne Kristoffer, Hast Katrine Hattrem

Eiendomsopplysninger

Beliggenhet

Eiendommen ligger på Sommerro på Dale i Kristiansund.

Adkomstvei

Eiendommen har adkomst fra offentlig vei.

Tilknytning vann

Eiendommen er tilknyttet offentlige vannledninger.

Tilknytning avløp

Eiendommen er tilknyttet offentlig avløpsnett.

Regulering

Eiendommen ligger i et område regulert til boligbebyggelse.

Om tomten

Eiendommen har en relativt flat tomt. Opparbeidet uteareal med plen og markterrasse. Asfaltert innkjøring og biloppstillingsplasser.

Kilder og vedlegg

Dokumenter

Beskrivelse	Dato	Kommentar	Status	Sider	Vedlagt
Egenerklæring	23.10.2026	Det gjøres oppmerksom på at det kan foreligge opplysninger i selgers egenerklæring som ikke er omtalt i rapporten eller som ikke omfattes av rapportens kontrollpunkter, og som kan ha betydning.	Gjennomgått		Nei
Kommunalinfo	22.10.2026	Kommunedata (byggetegninger m.m.) mottatt via megler (meglerpakke).	Gjennomgått		Nei
Enkel energiattest	22.10.2026	Utarbeidet av takstmann.	Gjennomgått		Nei

Revisjoner

Versjon	Ny versjon	Kommentar
1	28.10.2026	
2	28.10.2026	Endring av forsidebilde.
3	06.11.2026	
4	06.11.2026	

For gyldighet på rapporten se forside

Tilstandsrapportens avgrensninger

Mer om tilstandsrapportens innhold og omfang

Må leses sammen med øvrig informasjon og forklaringer i rapporten.

Grunnlag og formål

Rapporten er utarbeidet etter kravene i forskrift til avhendingslova (tryggere bolighandel). Forskriften fastsetter minimumsinnholdet i rapporten, hvilke rom og bygningsdeler som skal undersøkes, og rammene for hvordan undersøkelsene skal utføres. Formålet er å gi en bygningssakkyndig vurdering (tilstandsanalyse) av teknisk tilstand i boligens rom og bygningsdeler, til bruk for oppdragsgiver og ved salg til forbruker. Rapporten er ikke utarbeidet for andre formål eller for bruk av andre tredjeparter. Rapporten framhever normalt ikke positive sider ved boligen ut over det som fremgår av tilstandsgradene.

Rapporten bygger på opplysninger som er tilgjengelige ved befaringen. Dersom opplysninger som har betydning for vurderingen er tilbakeholdt, mangelfulle eller uriktige, kan dette påvirke rapportens innhold uten at det er den bygningssakkyndiges ansvar.

Rapporten er ikke en fullstendig gjennomgang av hele eiendommen eller en garanti for at det ikke finnes skjulte feil, skader eller mangler. Det er derfor både bygningsdeler i boligen, byggverk på eiendommen og andre forhold ved eiendommen som ikke er tilstandsvurdert, kommentert eller med i rapporten.

Rapporten er en teknisk tilstandsanalyse og omfatter blant annet ikke juridiske vurderinger, spørsmål om boligen er lovlig oppført, lovlig innredet/tatt i bruk eller offentlig godkjent.

Utgangspunktet for undersøkelse - referansenivå

Rapporten beskriver avvik, altså en tilstand som er dårligere enn referansenivået. Avvik vurderes som hovedregel opp mot byggeskikk og regelverk som gjaldt da bygget eller bygningsdelen ble oppført eller, dersom det foreligger, da byggesøknad ble godkjent. Enkelte forhold vurderes likevel opp mot krav som gjelder på befaringstidspunktet, og dette kan være forhold knyttet til personsikkerhet slik som brann og rømningsvei.

Undersøkelsesnivå og befaring

Rapporten er basert på visuell befaring uten fysiske inngrep. Undersøkelsen omfatter kun tilgjengelige flater og bygningsdeler, konstruksjoner åpnes ikke opp, og det utføres ikke målinger utover det som følger av forskrift til avhendingslova (tryggere bolighandel). Innfelt belysning bak konstruksjonen åpnes ikke for kontroll. Funksjonsprøving inngår normalt ikke i undersøkelsen, med mindre dette følger av forskriftens krav.

Flater eller bygningsdeler som er skjult, tildekket, innbygget, møblert, låst, snødekket eller på annen måte utilgjengelige, blir ikke undersøkt.

Undersøkelser utføres bare dersom det er sikkerhetsmessig forsvarlig og praktisk mulig å komme til. Yttertak vurderes ut fra det som er sikkerhetsmessig forsvarlig og tilgjengelig å inspisere, normalt fra loft, bakke eller stige.

Det foretas ikke fullstendig undersøkelse eller målinger, men undersøkelser basert på stikkprøver av de bygningsdeler som undersøkes. Slike kontroller er begrensede og innebærer ikke at tilsvarende forhold er undersøkt overalt.

Bygningssakkyndig foretar vurderinger innenfor rammene av forskrift til avhendingslova (tryggere bolighandel), og har ikke spesialistkompetanse innen andre fagfelt. Vurdering av elektriske og branntekniske forhold er dessuten forenklet, og det settes ikke tilstandsgrad.

Det kan være nødvendig å innhente informasjon fra og/eller nærmere vurderinger fra spesialister/kvalifiserte fagpersoner eller offentlige myndigheter om bygningsdeler og andre forhold, også der forholdet er omtalt i rapporten. Dette faller utenfor tilstandsrapportens rammer/Forskrift til avhendingslova (tryggere bolighandel), og oppdragsgiver/kjøper/andre med interesse av eiendommen må innhente dette.

Tilstandsgrader er forklart under *Dette trenger du å vite om tilstandsrapporten* lenger foran i rapporten.

For anbefalte tiltak ved TG2 og TG3 må bruker av rapporten selv vurdere om tiltakene er nødvendige og lønnsomme. Oppgitte utbedringskostnader er sjablongmessige anslag, basert på registrerte avvik og angitte tiltak i rapporten. Anslagene er gitt på generelt grunnlag og bygger på erfaringstall i fem intervaller. Kostnadsanslagene kan ikke forveksles med konkrete vurderinger eller tilbud fra entreprenør eller håndverker. Det må eventuelt innhentes tilbud for en nærmere undersøkelse, og konkret og nøyaktig vurdering av utbedringskostnad. Det kan forekomme kostnader knyttet til avvik, feil eller utbedringer som ikke er avdekket i rapporten. Utbedringskostnader vil også kunne variere ut fra personlige preferanser og markedspris på materialer og tjenester.

Tilleggsundersøkelser

Tilstandsanalysen omfatter de undersøkelsene som følger av minimumskravene i forskrift til avhendingslova (tryggere bolighandel). Dersom det er utført undersøkelser utover dette, vil det fremgå av rapporten.

Areal

Areal måles etter reglene i forskrift til avhendingslova (tryggere bolighandel) og de retningslinjer som gjelder for bolig i bransjestandarden *NS 3940 Areal og volumberegninger av bygg*. Oppgitt areal gjelder på tidspunktet for oppmålingen, og avrundes til hele kvadratmeter.

Arealmålingen er en måleteknisk registrering av areal som oppfyller kravene til måleverdighet, og er ikke en vurdering av om arealet er lovlig oppført, lovlig innredet eller godkjent til den aktuelle bruken. Et areal kan derfor være måleverdig og tatt med i rapporten, selv om det mangler nødvendig offentlig godkjenning, ikke oppfyller krav til lovlig bruk eller rommet ikke oppfyller tekniske regler (plan- og bygningsloven, teknisk forskrift). Arealet må ha gangbart gulv, og både minst 0,6 meter bredde og fri høyde på minst 1,9 meter, for å være måleverdig.

Eiendommens markedsverdi kan ikke baseres på en ren matematisk beregning i forhold til antall kvadratmeter opplyst i rapporten. Opplysninger om areal kan altså ikke alene benyttes for beregning av eiendommens verdi.

Dersom rom utenfor boenheten er tatt med i arealberegningen som eksternt bruksareal, bygger dette på tilgjengelige opplysninger ved befaringen, med mindre annet er særskilt dokumentert. Rom som ligger utenfor boenheten, men som eier har påvist og/eller opplyst at tilhører boenheten, er oppmålt og inkludert i BRA-e. Det er ikke fremvist dokumentasjon på at rommet tilhører boenheten, med mindre dette er angitt særskilt. Rom utenfor boenheten kan omdisponeres av borettslaget/sameiet og dette kan påvirke boligens BRA. Vær oppmerksom på at bransjestandarden NS 3940 og eierseksjonsloven har ulik definisjon av fellesareal. Ved arealmåling gjelder bransjestandardens *definisjon "Delen av bygning som brukes av to eller flere bruksenheter eller til bygningens forvaltning, drift eller vedlikehold.»*

Energiattest



Adresse **Sommerroveien 11A, 6518 KRISTIANSUND N**	
Dato for energimerking **23.10.2026**	Merkenummer **Energiattest-2026-373172**
Bygningskategori **Småhus**	Bygningsnummer **300997409**
Gårdsnummer **32**	Bruksnummer **273**
Seksjonsnummer **—**	Bruksenhetsnummer **H0101**



Om energikarakteren

Energikarakteren angir bygningens samlede energitilstand, hensyntatt bla. isolasjonsstandard for bygningskropp, ventilasjons- og oppvarmingsløsning. Energikarakteren er teoretisk beregnet ut fra standardisert bruk, standardiserte ventilasjonsluftmengder og standard referanseklima med utgangspunkt i klimadata fra Oslo-området. Den gjenspeiler ikke nødvendigvis faktisk energibruk, eller hvor høye energikostnader som kan forventes.

Data i denne energiattesten er beregnet ut fra opplysninger som er gitt av boligeier eller den boligeier har gitt fullmakt. Der opplysninger ikke er oppgitt, brukes typiske standardverdier for den aktuelle bygningstypen og byggeår.

Boliginformasjon

Byggeår **2023**	Bygningstype **Enebolig**
Bruksareal **266,0 m²**	Oppvarmet bruksareal **236,0 m²**
Oppvarmet etasje **2**	Bygningsmateriale **Tre**
Oppvarming **Elektrisitet**	
Ventilasjon **Balansert ventilasjon**	

Grunnlag for energikarakteren

Energikarakter bestemmes av beregnet vektet levert energi i standard referanseklima med utgangspunkt i klimadata fra Oslo-området, og norsk standard for beregning av bygningers energi- og effektbehov (NS 3031:2025), der ulike energibærere vektes ulikt. Fjernvarme og bioenergi avlaster kraftnettet og vektes derfor gunstig.

Beregnet klimakorrigert vektet levert energi

kWh/m² per år **95,10**

Sommerroveien 11A, 6518 KRISTIANSUND N

Energi

Beregnet klimakorrigert vektet levert energi

Energikarakteren er basert på en teoretisk beregning av boligens energibruk. I beregningen er bruksmønster, varmtvannsbehov, belysning, utstyr, innetemperatur og utendørs klima standarisert, slik at boligers energieffektivitet kan sammenlignes uavhengig av bruk og geografisk plassering. Ulike varmeforsyninger er i beregningen multiplisert med faktorer der fornybar energi som avlaster kraftsystemet (fjernvarme og bioenergi) er vektet gunstig. Dette gjør at energikarakteren ikke direkte reflekterer energikostnadene.

Grenseverdier er oppgitt i kWh per kvadratmeter per år.

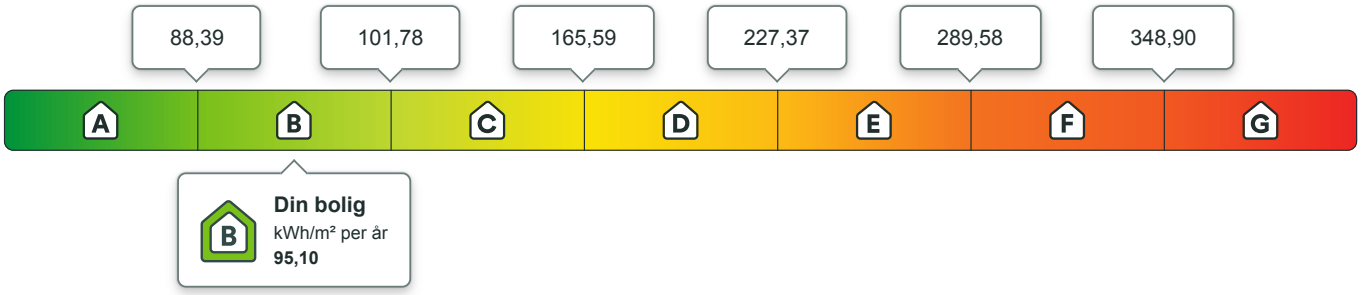

Beregnet årlig netto levert energi i lokalt klima

På energiattesten oppgis også beregnet levert energi uten vekting, fratrukket evt. eksport av energi, og med typiske temperaturforhold der boligen er lokalisert. Dette vil gi en bedre indikasjon for kjøpt energi, men man må fremdeles ta hensyn til hvordan boligen brukes.

kWh per år	kWh/m² per år
21 638,67	**91,69**

Eier av eldre og dårlig isolerte boliger kan ofte oppleve at beregnet energibruk er høyere enn faktisk, målt forbruk. Det kan skyldes blant annet lavere innetemperatur i deler av boligen, lavere ventilasjonsluftmengde (luftskifte) eller mindre forbruk av varmtvann enn det som er forutsatt i standardverdiene i beregningen. Det kan også skyldes at der opplysninger ikke er oppgitt fra boligeiers side, benytter energimerkesystemet typiske / noe konservative verdier ut i fra bygningstype og byggeår.

Om energimerket

Enova er ansvarlig for energimerkeordningen. Energimerket beregnes på grunnlag av oppgitte opplysninger om boligen. For informasjon som ikke er oppgitt, brukes typiske standardverdier for den aktuelle bygningstypen fra tidsperioden den ble bygd i. Beregningsmetodene for energikarakteren baserer seg på NS 3031:2025.

https://www.enova.no/energimerking

Spørsmål om energiattesten

Spørsmål om energiattesten, energimerkeordningen eller gjennomføring av energieffektivisering og tilskuddsordninger kan rettes til Enova.

For ytterligere råd og veiledning om effektiv energibruk se våre nettsider.

https://www.enova.no

Sommerroveien 11A, 6518 KRISTIANSUND N

Detaljering

Angivelse av om boligeier ved energimerking har valgt å gi detaljert opplysninger om det følgende tema. Hvis “nei” betyr det at energimerkesystemet benytter verdier typiske for tidsperioden boligen ble bygget.

Bygningsform **Nei**	Vegger **Nei**
Vindu **Nei**	Gulv **Nei**
Takkonstruksjon **Nei**	Ytterdører **Nei**
Solceller **Nei**	Lekkasjetall **Nei**

Sommerroveien 11A, 6518 KRISTIANSUND N

Tiltak

Tiltak på varmeanlegg

Tiltak 1: Isolering av varmerør, ventiler, pumper

Eventuelle rørnett, rørbend, ventiler, pumpehus etc som er uisolerte bør isoleres for å redusere unødvendig varmetap. På ventiler og komponenter kan det monteres avtagbare isoleringsputer. Det vil da i tillegg være enklere å oppnå ønsket turtemperatur i hele anlegget.

Tiltak 2: Installere varmepumpe (fra berg, jord, vann, eller uteluft til vannbårent system)

Det er vannbåren varme i boligen i form av et radiatoranlegg eller et gulvvarmeanlegg. Det kan vurderes å installere en varmepumpe dersom forholdene ligger godt til rette for dette, hvor "gratis" varme hentes fra enten berg/grunnvann (borebrønner), jord, sjøvann eller uteluft. Varmepumpen erstatter da store deler av energileveransen fra dagens kjelanlegg. For hver kilowattime varmepumpen bruker i strøm, gir den 3 - 4 kilowattimer i varmeutbytte. Varmepumpen kan også benyttes til forvarming av tappevann. En varmepumpe dimiensjoneres normalt ikke for dekke hele effektbehovet, og eksisterende kjelanlegg vil derfor fungere som spisslast i de kaldeste periodene.

Tiltak utendørs

Tiltak 3: Montere automatikk på utebelysning

Det kan monteres fotocelle på utebelysningen slik at det automatisk går av/på etter dagslyset/mørket. Eller det kan monteres bevegelsessensor slik at lyset kun går på ved bevegelse og slås av automatisk etter forhåndsinnstilt tid.

Tiltak 4: Montere urbryter på motorvarmer

Det monteres urbryter (koblingsur) på motorvarmeren slik at den ikke står på mer enn nødvendig.

Tiltak 5: Termostat- og nedbørsstyring av snøsmelteanlegg

Snøsmelteanlegget er kun manuelt styrt, eller styres kun etter lufttemperatur. Det installeres automatikk slik at snøsmelteanlegget både er temperatur- og nedbørsstyrt. Det kan være i form av en temperatur- og snøføler i bakken, med temperatur - og fuktføler i luften.Snøsmelteanlegget aktiveres kun ved behov dvs.når det registreres nedbør og kulde samtidig.

Tiltak 6: Skifte til sparepærer på utebelysning

Sparepærer på 5, 7, 11, 15, og 20 W tilsvarer glødelamper på henholdsvis 25, 40, 60, 75 og 100 W. Sparepærer gir like mye lys som vanlige glødelamper, men bruker bare rundt 20% av energien. De varer dessuten lenger, 8.000-15.000 timer mot 1.000 - 2.500 timer for glødelamper.

Brukertiltak

Tiltak 7: Spar strøm på kjøkkenet

Ikke la vannet renne når du vasker opp eller skyller. Bruk kjeler med plan bunn som passer til platen, bruk lokk, kok ikke opp mer vann enn nødvendig og slå ned varmen når det har begynt å koke. Slå av kjøkkenventilatoren når det ikke lenger er behov. Bruk av microbølgeovn til mindre mengder mat er langt mer energisparende enn komfyren. Tin frossenmat i kjøleskapet.Kjøl - og frys skal avrimes ved behov for å hindre unødvendig energibruk og for høy temperatur inne i skapet / boksen (nye kjølekap har ofte automatisk avriming). Fjern støv på kjøleribber og kompressor på baksiden. Slå av kaffetraker når kaffen er ferdig traktet og bruk termos. Oppvaskmaskinen har innebygde varmeelementer for oppvarming av vann og skal kobles til kaldvannet, kobles den til varmtvannet øker energibruken med 20 - 40 % samtidig som enkelte vaske - og skylleprosesser foregår i feil temperatur.

Tiltak 8: Slå el.apparater helt av

Elektriske apparater som har stand-by modus trekker strøm selv når de ikke er i bruk, og må derfor slås helt av.

Tiltak 9: Luft kort og effektivt

Ikke la vinduer stå på gløtt over lengre tid. Luft heller kort og effektivt, da får du raskt skifta lufta i rommet og du unngår nedkjøling av gulv, tak og vegger.

Tiltak 10: Følg med på energibruken i boligen

Gjør det til en vane å følge med energiforbruket. Les av måleren månedlig eller oftere for å være bevisst energibruken. Ca halvparten av boligens energibruk går til oppvarming.

Tiltak 11: Tiltak utendørs

Monter urbryter (koblingsur) på motorvarmeren slik at den ikke står på mer enn nødvendig. Skift til sparepærer. Sparepærer på 5, 7, 11, 15, og 20 W tilsvarer glødelamper på henholdsvis 25, 40, 60, 75 og 100 W, og de varer dessuten lenger, 8.000-15.000 timer mot 1.000-2.500 timer for glødelamper. Det kan monteres fotocelle på utebelysningen slik at det automatisk går av/på etter dagslyset/mørket. Eller det kan monteres bevegelsessensor slik at lyset kun går på ved bevegelse og slås av automatisk etter forhåndsinnstilt tid. For snøsmelteanlegg som kun er manuelt styrt av/på eller ift. lufttemperatur kan det installeres automatikk slik at snøsmelteanlegget både er temperatur- og nedbørsstyrt dvs. når det registreres nedbør og kulde samtidig.

Tiltak 12: Vask med fulle maskiner

Fyll opp vaske- og oppvaskmaskinen før bruk. De fleste maskiner bruker like mye energi enten de er fulle eller ikke.

Tiltak 13: Slå av lyset og bruk sparepærer

Slå av lys i rom som ikke er i bruk. Utnytt dagslyset. Bruk sparepærer, spesielt til utelys og rom som er kalde eller bare delvis oppvarmet.

Tiltak 14: Velg hvitevarer med lavt forbruk

Når du skal kjøpe nye hvitevarer så velg et produkt med lavt strømforbruk. Produktene deles inn i energiklasser fra A til G, hvor A er det minst energikrevende. Mange produsenter tilbyr nå varer som går ekstra langt i å være energieffektive. A+ og det enda bedre A++ er merkinger som har kommet for å skille de gode fra de ekstra gode produktene.

Tiltak 15: Bruk varmtvann fornuftig

Bytt til sparedusj hvis du ikke har. For å finne ut om du bør bytte til sparedusj eller allerede har sparedusj kan du ta tiden på fylling av ei vaskebøtte; nye sparedusjer har et forbruk på kun 9 liter per minutt. Ta dusj i stedet for karbad.Skift pakning på dryppende kraner.Dersom varmtvannsberederen har nok kapasitet kan temperaturen i berederen reduseres til 70gr.

Tiltak 16: Redusér innetemperaturen

Ha en moderat innetemperatur, for hver grad temperatursenkning reduseres oppvarmingsbehovet med 5 %. Mennesker er også varmekilder; jo flere gjester – desto større grunn til å dempe varmen. Ha lavere temperatur i rom som brukes sjelden eller bare deler av døgnet. Montér tetningslister rundt trekkfulle vinduer og dører (kan sjekkes ved bruk av myggspiral/røyk eller stearinlys). Sett ikke møbler foran varmeovner, det hindrer varmen i å sirkulere. Trekk for gardiner og persienner om kvelden, det reduserer varmetap gjennom vinduene.

Tiltak på elektriske anlegg

Tiltak 17: Temperatur- og tidsstyring av panelovner

Evt. eldre elektriske varmeovner uten termostat skiftes ut med nye termostatregulerte ovner med tidsstyring, eller det ettermonteres termostat / spareplugg på eksisterende ovn. Dersom mange ovner skiftes ut bør det vurderes et system hvor temperatur og tidsinnstillinger i ulike rom i boligen styres fra en sentral enhet.

Tiltak 18: Tidsstyring av elektrisk gulvvarme / takvarme

For gulvvarme eller takvarme med styringsenhet m/termostat kan det vurderes utskiftning til ny styringsenhet med kombinert termostat- og tidsstyring. Dersom mange slike styringsenheter og/eller panelovner skiftes ut bør det vurderes et system hvor temperatur og tidsinnstillinger i ulike rom i boligen styres fra en sentral enhet. Merk at flere vanlige typer termostater også har mulighet for tidsstyring i form av aktivering av programfunksjonsknapp bak deksel, se medfølgende bruksanvisning.